TRIBUNAL DE CONTAS DE SANTA CATARINA

PROCESSO:	**@PCP 23/00183271**
AUTUADO:	**31/03/2023** PROTOCOLO: **12171/2023**
RELATOR:	**CONSELHEIRO Aderson Flores**
UN. GESTORA:	**Prefeitura Municipal de Meleiro**
RESPONSÁVEL:	**Eder Mattos**
INTERESSADO:	**Conselho Municipal de Educação de Meleiro, Daiani Macarini, Jonas Costa Ostetto, Prefeitura Municipal de Meleiro**
ESPÉCIE:	**Contas anuais do Município Prestadas pelo Prefeito**
ASSUNTO:	**Prestação de Contas do Prefeito referente ao exercício de 2022**

TRIBUNAL DE CONTAS DO ESTADO DE SANTA CATARINA

DIRETORIA DE CONTROLE DOS MUNICÍPIOS

EXTRATO DAS INFORMAÇÕES RECEBIDAS - PRESTAÇÃO DE CONTAS

Município: MELEIRO
Data recebimento das informações: 31 de March de 2023

Descrição Arquivo	Situação Contador	Data Execução	CPF Contador	Situação Gestor	Data Execução	CPF Gestor
Anexo 1 - Demonstrativo da Receita e Despesa segundo as Categorias Econômicas	Assinado	08/03/2023	837.818.209-63	Assinado	08/03/2023	509.438.129-68
Anexo 2 - Receita Segundo as Categorias Econômicas	Assinado	08/03/2023	837.818.209-63	Assinado	08/03/2023	509.438.129-68
Anexo 2 - Resumo Geral das Despesas	Assinado	08/03/2023	837.818.209-63	Assinado	08/03/2023	509.438.129-68
Anexo 2 - Natureza das Despesas Segundo as Categorias Econômicas	Assinado	08/03/2023	837.818.209-63	Assinado	08/03/2023	509.438.129-68
Anexo 6 - Programa de Trabalho por Órgão e Unidade Orçamentária	Assinado	08/03/2023	837.818.209-63	Assinado	08/03/2023	509.438.129-68
Anexo 7 - Demonstrativo de Funções, SubFunções e Programas por Projetos e Atividades	Assinado	08/03/2023	837.818.209-63	Assinado	08/03/2023	509.438.129-68
Anexo 8 - Demonstrativo da Despesa por Funções , SubFunções e Programas conforme o vínculo com os Recursos	Assinado	08/03/2023	837.818.209-63	Assinado	08/03/2023	509.438.129-68
Anexo 9 - Demonstrativo da Despesa por Funções , SubFunções e Programas conforme o vínculo com os Recursos	Assinado	08/03/2023	837.818.209-63	Assinado	08/03/2023	509.438.129-68
Anexo 10 - Comparativo da Receita Orçada com a Arrecadada	Assinado	08/03/2023	837.818.209-63	Assinado	08/03/2023	509.438.129-68
Anexo 11 - Comparativo da Despesa Autorizada com a Realizada	Assinado	08/03/2023	837.818.209-63	Assinado	08/03/2023	509.438.129-68
Anexo 12 - Balanço Orçamentário	Assinado	08/03/2023	837.818.209-63	Assinado	08/03/2023	509.438.129-68
Anexo 13 - Balanço Financeiro	Assinado	08/03/2023	837.818.209-63	Assinado	08/03/2023	509.438.129-68
Anexo 14 - Balanço Patrimonial	Assinado	08/03/2023	837.818.209-63	Assinado	08/03/2023	509.438.129-68
Anexo 15 - Demonstração das Variações Patrimoniais	Assinado	08/03/2023	837.818.209-63	Assinado	08/03/2023	509.438.129-68
Demonstração do Fluxo de Caixa	Assinado	08/03/2023	837.818.209-63	Assinado	08/03/2023	509.438.129-68
Demonstração das Mutações do Patrimônio Líquido	Assinado	08/03/2023	837.818.209-63	Assinado	08/03/2023	509.438.129-68
Relatório do Órgão Central do Sistema de Controle Interno	-	-	-	Assinado	31/03/2023	509.438.129-68
Relatório do Conselho do FUNDEB	-	-	-	Assinado	07/03/2023	509.438.129-68
Notas Explicativas do Balanço	Assinado	08/03/2023	837.818.209-63	-	-	-
Parecer do Conselho Municipal de Saúde	-	-	-	Assinado	07/03/2023	509.438.129-68
Parecer do Conselho Municipal de Assistência Social	-	-	-	Assinado	20/03/2023	509.438.129-68
Parecer do Conselho Municipal de	-	-	-	Assinado	07/03/2023	509.438.129-68

Esse documento foi assinado digitalmente por Eder Mattos
Para verificar a autenticidade acesse http://salavirtual.tce.sc.gov.br e informe o número do processo 2300183271 e o código 709A3

Alimentação Escolar						
Parecer do Conselho Municipal do Idoso	-	-	-	Assinado	20/03/2023	509.438.129-68
Parecer do Conselho Municipal dos Direitos da Criança e do Adolescente - FIA	-	-	-	Assinado	07/03/2023	509.438.129-68
Anexo 13 - Balanço Financeiro - Prefeitura	Assinado	02/03/2023	837.818.209-63	Assinado	02/03/2023	509.438.129-68
Anexo 14 - Balanço Patrimonial - Prefeitura	Assinado	02/03/2023	837.818.209-63	Assinado	02/03/2023	509.438.129-68

Esse documento foi assinado digitalmente por Eder Mattos
Para verificar a autenticidade acesse http://salavirtual.tce.sc.gov.br e informe o número do processo 2300183271 e o código 709A3

Fls
4
TCE/SC

Florianópolis, 31 de March de 2023

Sr. Presidente

Com os nossos cordiais cumprimentos, encaminho por intermédio do presente, e em atenção ao previsto no artigo 20 da Resolução TC n.º 16/94, e alterações posteriores, as Demonstrações Contábeis e quadros demonstrativos do exercício encerrado, de forma Consolidada, nos termos dos anexos estabelecidos nos artigos 101 da Lei n.º 4.320/64, de 17 de março de 1964 e alterações posteriores, com abrangência ao exercício de 2022.

Sendo o que nos apresenta para o momento e colocando-nos à disposição para informções adicionais que se fizerem necessárias.

Cordialmente,

Eder Mattos
Prefeito

Adair Pasini - CRC 0022984/0-3
Contador - CRC

Esse documento foi assinado digitalmente por Eder Mattos
Para verificar a autenticidade acesse http://salavirtual.tce.sc.gov.br e informe o número do processo 2300183271 e o código 5184A

Demonstrativo da Receita e Despesa

Segundo as Categorias Econômicas - Anexo 1

Município de MELEIRO

Competência: 2022

Títulos	R$	Títulos	R$
RECEITA		DESPESA	
Receitas Correntes	39.156.834,18	Despesas Correntes	36.671.931,36
Receita Tributária	4.919.660,58	Pessoal e Encargos Sociais	18.272.632,78
Receita de Contribuições	344.748,18	Juros e Encargos da Dívida	523.509,96
Receita Patrimonial	635.948,66	Outras despesas correntes	17.875.788,62
Receita Agropecuária	0,00		
Receita industrial	0,00	Despesas Intra-Orçamentárias Correntes	0,00
Receita de Serviços	1.190.328,16		
Transferências Correntes	31.828.380,21		
Outras Receitas Correntes	237.768,39		
Receitas Intra-Orçamentárias Correntes	0,00		
Déficit		Superávit	2.484.902,82
Total	39.156.834,18	Total	39.156.834,18
Receitas de Capital	6.566.252,22	Despesas de Capital	9.961.770,17
Operações de Crédito	683.775,83		
Alienação de Bens	286.800,00	Investimentos	9.754.976,52
Amortização de Empréstimos	0,00	Inversões Financeiras	0,00
Transferências de Capital	5.595.676,39	Amortização da Dívida	206.793,65
Outras Receitas de Capital	0,00		
		Despesas Intra-Orçamentárias de Capital	0,00
Receitas Intra-Orçamentárias de Capital	0,00		
Déficit	3.395.517,95	Superávit	
Total	9.961.770,17	Total	9.961.770,17
	RESUMO		
Receitas Correntes	39.156.834,18	Despesas Correntes	36.671.931,36
Receitas Intra-Orçamentárias Correntes	0,00	Despesas Intra-Orçamentárias Correntes	0,00
Receita de Capital	6.566.252,22	Despesas de Capital	9.961.770,17
Receitas Intra-Orçamentárias de Capital	0,00	Despesas Intra-Orçamentárias de Capital	0,00
Subtotal	45.723.086,40	Subtotal	46.633.701,53
Déficit	910.615,13	Superávit	
TOTAL	46.633.701,53	TOTAL	46.633.701,53

Esse documento foi assinado digitalmente por Adair Pasini, Eder Mattos
Para verificar a autenticidade acesse http://salavirtual.tce.sc.gov.br e informe o número do processo 2300183271 e o código 9ADD3

Receita segundo as Categorias Econômicas - Anexo 2

Município de MELEIRO

Exercício de 2022

Código	Especificação	Desdobramento	Fonte	Categoria econômica
	RECEITAS			50.512.820,75
10000000	Receitas Correntes			43.946.568,53
11000000	Impostos, Taxas e Contribuições de Melhoria		4.919.660,58	
11100000	Impostos		4.084.643,61	
11130000	Impostos sobre a Renda e Proventos de Qualquer Natureza	909.946,26		
11130300	Imposto sobre a Renda - Retido na Fonte	909.946,26		
11130310	Imposto sobre a Renda - Retido na Fonte - Trabalho	909.946,26		
11130311	Imposto sobre a Renda - Retido na Fonte - Trabalho - Principal	909.946,26		
	Recursos Ordinários	545.967,40		
	Receitas de Impostos e Transf de Impostos: Educação	227.486,82		
	Receitas de Impostos e Transf de impostos: Saúde	136.492,04		
11180000	Impostos Específicos de Estados, DF e Municípios	3.070.747,04		
11180100	Impostos sobre o Patrimônio para Estados/DF/Municípios	1.402.630,80		
11180110	Imposto sobre a Propriedade Predial e Territorial Urbana	827.574,26		
11180111	Imposto sobre a Propriedade Predial e Territorial Urbana - Principal	701.458,84		
	Recursos Ordinários	420.874,82		
	Receitas de Impostos e Transf de Impostos: Educação	175.365,10		
	Receitas de Impostos e Transf de impostos: Saúde	105.218,92		
11180112	Imposto sobre a Propriedade Predial e Territorial Urbana - Multas e Juros de Mora	4.966,86		
	Recursos Ordinários	2.979,92		
	Receitas de Impostos e Transf de Impostos: Educação	1.241,92		
	Receitas de Impostos e Transf de impostos: Saúde	745,02		
11180113	Imposto sobre a Propriedade Predial e Territorial Urbana - Dívida Ativa	114.800,75		
	Recursos Ordinários	68.880,10		
	Receitas de Impostos e Transf de Impostos: Educação	28.700,48		
	Receitas de Impostos e Transf de impostos: Saúde	17.220,17		
11180114	Imposto sobre a Propriedade Predial e Territorial Urbana - Dívida Ativa - Multas e Juros de Mora da	6.347,81		
	Recursos Ordinários	3.808,26		
	Receitas de Impostos e Transf de Impostos: Educação	1.587,29		
	Receitas de Impostos e Transf de impostos: Saúde	952,26		
11180140	Imposto sobre Transmissão "Inter Vivos" de Bens Imóveis e de Direitos Reais sobre Imóveis	575.056,54		
11180141	Imposto sobre Transmissão "Inter Vivos" de Bens Imóveis e de Direitos Reais sobre Imóveis - Principa	575.056,54		
	Recursos Ordinários	345.033,72		
	Receitas de Impostos e Transf de Impostos: Educação	143.764,30		
	Receitas de Impostos e Transf de impostos: Saúde	86.258,52		
11180200	Impostos sobre a Produção, Circulação de Mercadorias e Serviços	1.668.116,24		
11180230	Imposto sobre Serviços de Qualquer Natureza	1.668.116,24		
11180231	Imposto sobre Serviços de Qualquer Natureza - Principal	1.627.056,04		
	Recursos Ordinários	976.232,74		
	Receitas de Impostos e Transf de Impostos: Educação	406.764,65		
	Receitas de Impostos e Transf de impostos: Saúde	244.058,65		
11180232	Imposto sobre Serviços de Qualquer Natureza - Multas e Juros de Mora	3.119,74		
	Recursos Ordinários	1.871,65		

Esse documento foi assinado digitalmente por Adair Pasini, Eder Mattos
Para verificar a autenticidade acesse http://salavirtual.tce.sc.gov.br e informe o número do processo 2300183271 e o código C0C1A

Receita segundo as Categorias Econômicas - Anexo 2

Município de MELEIRO

Exercício de 2022

Código	Especificação	Desdobramento	Fonte	Categoria econômica
	Receitas de Impostos e Transf de Impostos: Educação	780,08		
	Receitas de Impostos e Transf de impostos: Saúde	468,01		
11180233	Imposto sobre Serviços de Qualquer Natureza - Dívida Ativa	35.942,72		
	Recursos Ordinários	21.565,59		
	Receitas de Impostos e Transf de Impostos: Educação	8.985,74		
	Receitas de Impostos e Transf de impostos: Saúde	5.391,39		
11180234	Imposto sobre Serviços de Qualquer Natureza - Dívida Ativa - Multas e Juros de Mora da Dívida Ativa	1.997,74		
	Recursos Ordinários	1.198,55		
	Receitas de Impostos e Transf de Impostos: Educação	499,49		
	Receitas de Impostos e Transf de impostos: Saúde	299,70		
11190000	Outros Impostos	103.950,31		
11190100	Outros Impostos	103.950,31		
11190110	Outros Impostos	103.950,31		
11190112	Outros Impostos - Multas e Juros de Mora	8.311,27		
	Recursos Ordinários	8.311,27		
11190113	Outros Impostos - Dívida Ativa	87.504,06		
	Recursos Ordinários	87.504,06		
11190114	Outros Impostos - Dívida Ativa - Multas e Juros de Mora da Dívida Ativa	8.134,98		
	Recursos Ordinários	8.134,98		
11200000	Taxas		835.016,97	
11210000	Taxas pelo Exercício do Poder de Polícia	394.514,21		
11210100	Taxas de Inspeção, Controle e Fiscalização	394.514,21		
11210110	Taxas de Inspeção, Controle e Fiscalização	394.514,21		
11210111	Taxas de Inspeção, Controle e Fiscalização - Principal	394.514,21		
	Recursos Ordinários	297.910,82		
	Transferências de Convênios – Estado/Outros (não relacionados àeducação/saúde/assistência socia	96.603,39		
11220000	Taxas pela Prestação de Serviços	440.502,76		
11220100	Taxas pela Prestação de Serviços	440.502,76		
11220110	Taxas pela Prestação de Serviços	440.502,76		
11220111	Taxas pela Prestação de Serviços - Principal	440.502,76		
	Recursos Ordinários	440.502,76		
12000000	Contribuições		344.748,18	
12400000	Contribuição para o Custeio do Serviço de Iluminação Pública		344.748,18	
12400010	Contribuição para o Custeio do Serviço de Iluminação Pública	344.748,18		
12400011	Contribuição para o Custeio do Serviço de Iluminação Pública - Principal	344.748,18		
	Contribuição para o Custeio dos Serviços de Iluminação Pública - COSIP	344.748,18		
13000000	Receita Patrimonial		635.948,66	
13200000	Valores Mobiliários		635.948,66	
13210000	Juros e Correções Monetárias	635.948,66		
13210010	Remuneração de Depósitos Bancários	635.948,66		
13210011	Remuneração de Depósitos Bancários - Principal	635.948,66		
	Recursos Ordinários	151.940,34		
	Transf. do FUNDEF/FUNDEB - (aplic. remuneração dos prof. do Magist. em efet exercício na Ed. Bá	91.135,27		
	Transferências de Convênios – União/Outros (não relacionados à	102.405,73		

Esse documento foi assinado digitalmente por Adair Pasini, Eder Mattos
Para verificar a autenticidade acesse http://salavirtual.tce.sc.gov.br e informe o número do processo 2300183271 e o código C0C1A

Município de MELEIRO

Exercício de 2022

Código	Especificação	Desdobramento	Fonte	Categoria econômica
	educação/saúde/assistência socia	102.405,73		
	Transferências do Sistema Único de Assistência Social – SUAS/União	14.166,63		
	Outras Transferências do Fundo Nacional de Desenvolvimento da Educação – FNDE (não repassadas p	32.481,10		
	Transferências do Sistema Único de Saúde – SUS/União	108.074,48		
	Transferências de Convênios – Estado/Outros (não relacionados àeducação/saúde/assistência socia	135.745,11		
16000000	Receita de Serviços		1.190.328,16	
16100000	Serviços Administrativos e Comerciais Gerais		1.190.328,16	
16100100	Serviços Administrativos e Comerciais Gerais	1.190.328,16		
16100110	Serviços Administrativos e Comerciais Gerais	1.190.328,16		
16100111	Serviços Administrativos e Comerciais Gerais - Principal	1.190.328,16		
	Recursos Ordinários	1.190.328,16		
17000000	Transferências Correntes		36.618.114,56	
17100000	Transferências da União e de suas Entidades		16.651.161,44	
17180000	Transferências da União - Específicas de Estados, DF e Municípios	16.651.161,44		
17180100	Participação na Receita da União	12.765.089,98		
17180120	Cota-Parte do Fundo de Participação dos Municípios - Cota Mensal	11.647.629,69		
17180121	Cota-Parte do Fundo de Participação dos Municípios - Cota Mensal - Principal	11.647.629,69		
	Recursos Ordinários	6.988.577,77		
	Receitas de Impostos e Transf de Impostos: Educação	2.911.907,46		
	Receitas de Impostos e Transf de impostos: Saúde	1.747.144,46		
17180130	Cota-Parte do Fundo de Participação do Municípios – 1% Cota entregue no mês de dezembro	602.517,79		
17180131	Cota-Parte do Fundo de Participação do Municípios – 1% Cota entregue no mês de dezembro - Principal	602.517,79		
	Recursos Ordinários	602.517,79		
17180140	Cota-Parte do Fundo de Participação dos Municípios - 1% Cota entregue no mês de julho	483.093,85		
17180141	Cota-Parte do Fundo de Participação dos Municípios - 1% Cota entregue no mês de julho - Principal	483.093,85		
	Recursos Ordinários	483.093,85		
17180150	Cota-Parte do Imposto Sobre a Propriedade Territorial Rural	23.229,85		
17180151	Cota-Parte do Imposto Sobre a Propriedade Territorial Rural - Principal	23.229,85		
	Recursos Ordinários	13.937,84		
	Receitas de Impostos e Transf de Impostos: Educação	5.807,51		
	Receitas de Impostos e Transf de impostos: Saúde	3.484,50		
17180170	Cota-Parte da Contribuição de Intervenção no Domínio Econômico	8.618,80		
17180171	Cota-Parte da Contribuição de Intervenção no Domínio Econômico - Principal	8.618,80		
	Contribuição de Intervenção no Domínio Econômico - CIDE	8.618,80		
17180200	Transferência da Compensação Financeira pela Exploração de Recursos Naturais	413.173,99		
17180220	Cota-parte da Compensação Financeira de Recursos Minerais - CFEM	128.917,68		
17180221	Cota-parte da Compensação Financeira de Recursos Minerais - CFEM - Principal	128.917,68		
	Fundo Especial do Petróleo e Transferências Decorrentes de Compensação Financeira pela Exploraç	128.917,68		
17180260	Cota-Parte do Fundo Especial do Petróleo – FEP	284.256,31		
17180261	Cota-Parte do Fundo Especial do Petróleo – FEP - Principal	284.256,31		
	Fundo Especial do Petróleo e Transferências Decorrentes de Compensação Financeira pela Exploraç	284.256,31		

Esse documento foi assinado digitalmente por Adair Pasini, Eder Mattos
Para verificar a autenticidade acesse http://salavirtual.tce.sc.gov.br e informe o número do processo 2300183271 e o código C0C1A

Receita segundo as Categorias Econômicas - Anexo 2

Município de MELEIRO

Exercício de 2022

Código	Especificação	Desdobramento	Fonte	Categoria econômica
17180300	Transferência de Recursos do Sistema Único de Saúde – SUS – Repasses Fundo a Fundo - Bloco de Manute	2.357.554,89		
17180310	Transferência de Recursos do SUS – Atenção Primária	2.357.554,89		
17180311	Transferência de Recursos do SUS – Atenção Primária - Principal	2.357.554,89		
	Transferências do Sistema Único de Saúde – SUS/União	1.868.013,78		
	Transferências do Sistema Único de Saúde – SUS/Estado	489.541,11		
17180400	Transferências de Recursos do Sistema Único de Saúde – SUS - Repasses Fundo a Fundo - Bloco de Estru	121.832,05		
17180410	Transferências de Recursos do Sistema Único de Saúde – SUS Destinados à Atenção Primária	121.832,05		
17180411	Transferências de Recursos do Sistema Único de Saúde – SUS Destinados à Atenção Primária - Principal	121.832,05		
	Transferências do Sistema Único de Assistência Social – SUAS/União	121.832,05		
17180500	Transferências de Recursos do Fundo Nacional do Desenvolvimento da Educação – FNDE	820.371,50		
17180510	Transferências do Salário-Educação	613.088,94		
17180511	Transferências do Salário-Educação - Principal	613.088,94		
	Salário-Educação	613.088,94		
17180530	Transferências Diretas do FNDE referentes ao Programa Nacional de Alimentação Escolar – PNAE	109.904,00		
17180531	Transferências Diretas do FNDE referentes ao Programa Nacional de Alimentação Escolar – PNAE - Princ	109.904,00		
	Outras Transferências do Fundo Nacional de Desenvolvimento da Educação – FNDE (não repassadas p	109.904,00		
17180540	Transferências Diretas do FNDE referentes ao Programa Nacional de Apoio ao Transporte do Escolar – P	97.378,56		
17180541	Transferências Diretas do FNDE referentes ao Programa Nacional de Apoio ao Transporte do Escolar – P	97.378,56		
	Outras Transferências do Fundo Nacional de Desenvolvimento da Educação – FNDE (não repassadas p	97.378,56		
17189900	Outras Transferências da União	173.139,03		
17189910	Outras Transferências da União	173.139,03		
17189911	Outras Transferências da União - Principal	173.139,03		
	Transferências de Convênios – União/Outros (não relacionados à educação/saúde/assistência socia	28.089,88		
	Cessão onerosa - Lei nº 13.885/201	145.049,15		
17200000	Transferências dos Estados e do Distrito Federal e de suas Entidades		12.934.334,59	
17280000	Transferências dos Estados - Específicas de Estados, DF e Municípios	12.934.334,59		
17280100	Participação na Receita dos Estados	12.277.815,89		
17280110	Cota-Parte do ICMS	10.315.940,81		
17280111	Cota-Parte do ICMS - Principal	10.315.940,81		
	Recursos Ordinários	6.189.564,13		
	Receitas de Impostos e Transf de Impostos: Educação	2.578.985,51		
	Receitas de Impostos e Transf de impostos: Saúde	1.547.391,17		
17280120	Cota-Parte do IPVA	1.862.506,68		
17280121	Cota-Parte do IPVA - Principal	1.862.506,68		
	Recursos Ordinários	1.117.503,79		
	Receitas de Impostos e Transf de Impostos: Educação	465.626,93		
	Receitas de Impostos e Transf de impostos: Saúde	279.375,96		
17280130	Cota-Parte do IPI - Municípios	99.368,40		
17280131	Cota-Parte do IPI - Municípios - Principal	99.368,40		
	Recursos Ordinários	59.621,01		
	Receitas de Impostos e Transf de Impostos: Educação	24.842,13		

Esse documento foi assinado digitalmente por Adair Pasini, Eder Mattos
Para verificar a autenticidade acesse http://salavirtual.tce.sc.gov.br e informe o número do processo 2300183271 e o código C0C1A

Receita segundo as Categorias Econômicas - Anexo 2

Município de MELEIRO

Exercício de 2022

Código	Especificação	Desdobramento	Fonte	Categoria econômica
	Receitas de Impostos e Transf de impostos: Saúde	14.905,26		
17280300	Transferência de Recursos do Estado para Programas de Saúde – Repasse Fundo a Fundo	331.127,21		
17280310	Transferência de Recursos do Estado para Programas de Saúde – Repasse Fundo a Fundo	331.127,21		
17280311	Transferência de Recursos do Estado para Programas de Saúde – Repasse Fundo a Fundo - Principal	331.127,21		
	Transferências de Convênios – União/Saúde	100.000,00		
	Transferências do Sistema Único de Saúde – SUS/União	96.404,40		
	Transferências do Sistema Único de Saúde – SUS/Estado	134.722,81		
17281000	Transferência de Convênios dos Estados e do Distrito Federal e de Suas Entidades	198.487,98		
17281020	Transferências de Convênio dos Estados Destinadas a Programas de Educação	198.487,98		
17281021	Transferências de Convênio dos Estados Destinadas a Programas de Educação - Principal	198.487,98		
	Transferências de Convênios – Estado/Educação	198.487,98		
17289900	Outras Transferências dos Estados	126.903,51		
17289910	Outras Transferências dos Estados	126.903,51		
17289911	Outras Transferências dos Estados - Principal	126.903,51		
	Transferências do Sistema Único de Assistência Social – SUAS/União	126.903,51		
17500000	Transferências de Outras Instituições Públicas		7.022.094,32	
17580000	Transferências de Outras Instituições Públicas - Específicas de Estados, DF e Municípios	7.022.094,32		
17580100	Transferências de Recursos do Fundo de Manutenção e Desenvolvimento da Educação Básica e de Valoriza	7.022.094,32		
17580110	Transferências de Recursos do Fundo de Manutenção e Desenvolvimento da Educação Básica e de Valoriza	7.022.094,32		
17580111	Transferências de Recursos do Fundo de Manutenção e Desenvolvimento da Educação Básica e de Valoriza	7.022.094,32		
	Transf. do FUNDEF/FUNDEB - (aplic. remuneração dos prof. do Magist. em efet exercício na Ed. Bá	4.915.465,85		
	Transferências do FUNDEF/FUNDEB - (aplicação em outras despesas da Educação Básica)	2.106.628,47		
17700000	Transferências de Pessoas Físicas		10.524,21	
17700010	Transferências de Pessoas Físicas	10.524,21		
17700011	Transferências de Pessoas Físicas - Principal	10.524,21		
	Recursos Diretamente Arrecadados pela Administração Indireta e Fundos	10.524,21		
19000000	Outras Receitas Correntes		237.768,39	
19100000	Multas Administrativas, Contratuais e Judiciais		145.385,68	
19100100	Multas Previstas em Legislação Específica	145.385,68		
19100110	Multas Previstas em Legislação Específica	145.385,68		
19100111	Multas Previstas em Legislação Específica - Principal	145.385,68		
	Convênio de Trânsito - Militar	50.884,92		
	Convênio de Trânsito - Civil	50.885,02		
	Convênio de Trânsito - Prefeitura	43.615,74		
19900000	Demais Receitas Correntes		92.382,71	
19909900	Outras Receitas	92.382,71		
19909910	Outras Receitas - Primárias	92.382,71		
19909911	Outras Receitas - Primárias - Principal	69.773,01		
	Recursos Ordinários	69.773,01		
19909912	Outras Receitas - Primárias - Multas e Juros de Mora	22.603,97		
	Recursos Ordinários	22.603,97		

Esse documento foi assinado digitalmente por Adair Pasini, Eder Mattos
Para verificar a autenticidade acesse http://salavirtual.tce.sc.gov.br e informe o número do processo 2300183271 e o código C0C1A

Receita segundo as Categorias Econômicas - Anexo 2

Município de MELEIRO

Exercício de 2022

Código	Especificação	Desdobramento	Fonte	Categoria econômica
19909913	Outras Receitas - Primárias - Dívida Ativa	5,73		
	Recursos Ordinários	5,73		
20000000	Receitas de Capital			6.566.252,22
21000000	Operações de Crédito		683.775,83	
21100000	Operações de Crédito - Mercado Interno		683.775,83	
21120000	Operações de Crédito Contratuais - Mercado Interno	683.775,83		
21120010	Operações de Crédito Contratuais - Mercado Interno	683.775,83		
21120011	Operações de Crédito Contratuais - Mercado Interno - Principal	683.775,83		
	Operações de Crédito Internas - Outros Programas	683.775,83		
22000000	Alienação de Bens		286.800,00	
22100000	Alienação de Bens Móveis		286.800,00	
22130000	Alienação de Bens Móveis e Semoventes	286.800,00		
22130010	Alienação de Bens Móveis e Semoventes	286.800,00		
22130011	Alienação de Bens Móveis e Semoventes - Principal	286.800,00		
	Alienações de Bens destinados a Programas da Educação Básica	100.900,00		
	Alienações de Bens destinados a Programas de Saúde	8.000,00		
	Alienações de Bens destinados a Outros Programas	177.900,00		
24000000	Transferências de Capital		5.595.676,39	
24100000	Transferências da União e de suas Entidades		715.412,00	
24180000	Transferências da União - Específicas de Estados, DF e Municípios	715.412,00		
24181000	Transferência de Convênios da União e de suas Entidades	715.412,00		
24181020	Transferências de Convênio da União destinadas a Programas de Educação	228.912,00		
24181021	Transferências de Convênio da União destinadas a Programas de Educação - Principal	228.912,00		
	Transferências de Convênios – União/Educação	228.912,00		
24181090	Outras Transferências de Convênios da União	486.500,00		
24181091	Outras Transferências de Convênios da União - Principal	486.500,00		
	Transferências de Convênios – União/Outros (não relacionados à educação/saúde/assistência socia	486.500,00		
24200000	Transferências dos Estados e do Distrito Federal e de suas Entidades		4.582.834,84	
24280000	Transferências dos Estados, Distrito Federal, e de suas Entidades	4.582.834,84		
24281000	Transferências de Convênios dos Estados e do Distrito Federal e de suas Entidades	4.582.834,84		
24281020	Transferências de Convênios dos Estados destinadas a Programas de Educação	749.854,00		
24281021	Transferências de Convênios dos Estados destinadas a Programas de Educação - Principal	749.854,00		
	Transferências de Convênios – Estado/Educação	749.854,00		
24281090	Outras Transferências de Convênio dos Estados	3.832.980,84		
24281091	Outras Transferências de Convênio dos Estados - Principal	3.832.980,84		
	Transferências de Convênios – Estado/Outros (não relacionados àeducação/saúde/assistência socia	3.832.980,84		
24300000	Transferências dos Municípios e de suas Entidades		297.429,55	
24380000	Transferências dos Municípios e de suas Entidades	297.429,55		
24389900	Outras Transferências dos Municípios	297.429,55		
24389910	Outras Transferências dos Municípios	297.429,55		
24389911	Outras Transferências dos Municípios - Principal	297.429,55		
	Outras Especificações	297.429,55		
	DEDUÇÕES FUNDEB			4.789.734,35

Esse documento foi assinado digitalmente por Adair Pasini, Eder Mattos
Para verificar a autenticidade acesse http://salavirtual.tce.sc.gov.br e informe o número do processo 2300183271 e o código C0C1A

Receita segundo as Categorias Econômicas - Anexo 2

Município de MELEIRO

Exercício de 2022

Código	Especificação	Desdobramento	Fonte	Categoria econômica
10000000	Receitas Correntes			4.789.734,35
17000000	Transferências Correntes		4.789.734,35	
17100000	Transferências da União e de suas Entidades		2.334.173,31	
17180000	Transferências da União - Específicas de Estados, DF e Municípios	2.334.173,31		
17180100	Participação na Receita da União	2.334.173,31		
17180120	Cota-Parte do Fundo de Participação dos Municípios - Cota Mensal	2.329.527,45		
17180121	Cota-Parte do Fundo de Participação dos Municípios - Cota Mensal - Principal	2.329.527,45		
	Recursos Ordinários	2.329.527,45		
17180150	Cota-Parte do Imposto Sobre a Propriedade Territorial Rural	4.645,86		
17180151	Cota-Parte do Imposto Sobre a Propriedade Territorial Rural - Principal	4.645,86		
	Recursos Ordinários	4.645,86		
17200000	Transferências dos Estados e do Distrito Federal e de suas Entidades		2.455.561,04	
17280000	Transferências dos Estados - Específicas de Estados, DF e Municípios	2.455.561,04		
17280100	Participação na Receita dos Estados	2.455.561,04		
17280110	Cota-Parte do ICMS	2.063.187,15		
17280111	Cota-Parte do ICMS - Principal	2.063.187,15		
	Recursos Ordinários	2.063.187,15		
17280120	Cota-Parte do IPVA	372.500,17		
17280121	Cota-Parte do IPVA - Principal	372.500,17		
	Recursos Ordinários	372.500,17		
17280130	Cota-Parte do IPI - Municípios	19.873,72		
17280131	Cota-Parte do IPI - Municípios - Principal	19.873,72		
	Recursos Ordinários	19.873,72		
	TOTAL GERAL			45.723.086,40

Esse documento foi assinado digitalmente por Adair Pasini, Eder Mattos
Para verificar a autenticidade acesse http://salavirtual.tce.sc.gov.br e informe o número do processo 2300183271 e o código C0C1A

Natureza da Despesa segundo as Categorias Econômicas

Administração Direta, Indireta ou Fundacional - Anexo 2

Município de MELEIRO

Competência: 2022

Unidade Gestora: (Legislativo) Câmara Municipal de Meleiro

Unidade Orçamentária: 1001 - CÂMARA MUNICIPAL DE VEREADORES

Código	Especificação	Desdobramento	Elemento	Categoria Econômica
3.0.00.00	Despesas Correntes			1.020.471,97
3.1.00.00	Pessoal e Encargos Sociais			887.951,98
3.1.90.00	Aplicações Diretas		887.951,98	
3.1.90.03	Pensões	60.173,00		
3.1.90.11	Vencimentos e Vantagens Fixas (Pessoal Civil)	684.245,30		
3.1.90.13	Obrigações Patronais	143.533,68		
3.3.00.00	Outras Despesas Correntes			132.519,99
3.3.90.00	Aplicações Diretas		132.519,99	
3.3.90.14	Diárias Civil	13.450,00		
3.3.90.30	Material de Consumo	12.566,99		
3.3.90.33	Passagens e Despesas com Locomoção	9.682,45		
3.3.90.35	Serviços de Consultoria	11.160,00		
3.3.90.36	Outros Serviços de Terceiros (Pessoa Física)	19.247,16		
3.3.90.39	Outros Serviços de Terceiros (Pessoa Jurídica)	36.577,11		
3.3.90.40	Serviços de Tecnologia da Informação e Comunicação (TIC) – Pessoa Jurídica	29.836,28		
4.0.00.00	Despesas de Capital			5.222,20
4.4.00.00	Investimentos			5.222,20
4.4.90.00	Aplicações Diretas		5.222,20	
4.4.90.52	Equipamentos e Material Permanente	5.222,20		
	Total Unidade Orçamentária			1.025.694,17

Unidade Gestora: (Executivo) Prefeitura Municipal de Meleiro

Unidade Orçamentária: 3001 - DEPTO.DE ADMINISTRACAO DE PESSOAL

Código	Especificação	Desdobramento	Elemento	Categoria Econômica
3.0.00.00	Despesas Correntes			3.234.539,02
3.1.00.00	Pessoal e Encargos Sociais			2.175.522,00
3.1.90.00	Aplicações Diretas		2.175.522,00	
3.1.90.01	Aposentadorias, Reserva Remunerada e Reformas	168.554,22		
3.1.90.04	Contratação por Tempo Determinado	59.830,68		
3.1.90.11	Vencimentos e Vantagens Fixas (Pessoal Civil)	1.602.310,74		
3.1.90.13	Obrigações Patronais	344.826,36		
3.3.00.00	Outras Despesas Correntes			1.059.017,02
3.3.50.00	Transferências a Instituições Privadas sem Fins Lucrativos		74.013,72	
3.3.50.41	Contribuições	74.013,72		
3.3.90.00	Aplicações Diretas		985.003,30	
3.3.90.14	Diárias Civil	5.800,00		
3.3.90.30	Material de Consumo	104.524,20		
3.3.90.32	Material, Bens ou Serviço para Distribuição Gratuita	10.178,50		
3.3.90.33	Passagens e Despesas com Locomoção	15.213,12		
3.3.90.36	Outros Serviços de Terceiros (Pessoa Física)	9.934,39		
3.3.90.39	Outros Serviços de Terceiros (Pessoa Jurídica)	577.796,74		

Esse documento foi assinado digitalmente por Adair Pasini, Eder Mattos
Para verificar a autenticidade acesse http://salavirtual.tce.sc.gov.br e informe o número do processo 2300183271 e o código 48DDA

3.3.90.40	Serviços de Tecnologia da Informação e Comunicação (TIC) – Pessoa Jurídica	134.207,61		
3.3.90.46	Auxílio Alimentação	39.209,46		
3.3.90.91	Sentenças Judiciais	88.139,28		
4.0.00.00	Despesas de Capital			8.325,00
4.4.00.00	Investimentos			8.325,00
4.4.90.00	Aplicações Diretas		8.325,00	
4.4.90.52	Equipamentos e Material Permanente	8.325,00		
	Total Unidade Orçamentária			3.242.864,02

Unidade Orçamentária: 4001 - DEPTO.DA EDUCACAO

Código	Especificação	Desdobramento	Elemento	Categoria Econômica
3.0.00.00	Despesas Correntes			10.854.569,98
3.1.00.00	Pessoal e Encargos Sociais			7.938.441,99
3.1.90.00	Aplicações Diretas		7.938.441,99	
3.1.90.04	Contratação por Tempo Determinado	850.759,47		
3.1.90.11	Vencimentos e Vantagens Fixas (Pessoal Civil)	5.690.306,77		
3.1.90.13	Obrigações Patronais	1.397.375,75		
3.3.00.00	Outras Despesas Correntes			2.916.127,99
3.3.90.00	Aplicações Diretas		2.916.127,99	
3.3.90.14	Diárias Civil	27.000,00		
3.3.90.30	Material de Consumo	2.107.692,40		
3.3.90.32	Material, Bens ou Serviço para Distribuição Gratuita	13.788,12		
3.3.90.36	Outros Serviços de Terceiros (Pessoa Física)	81.900,45		
3.3.90.39	Outros Serviços de Terceiros (Pessoa Jurídica)	664.437,48		
3.3.90.40	Serviços de Tecnologia da Informação e Comunicação (TIC) – Pessoa Jurídica	21.309,54		
4.0.00.00	Despesas de Capital			2.080.546,54
4.4.00.00	Investimentos			2.080.546,54
4.4.90.00	Aplicações Diretas		2.080.546,54	
4.4.90.51	Obras e Instalações	953.860,73		
4.4.90.52	Equipamentos e Material Permanente	766.685,81		
4.4.90.61	Aquisição de Imóveis	360.000,00		
	Total Unidade Orçamentária			12.935.116,52

Unidade Orçamentária: 4002 - DIVISAO DE ESPORTES E LAZER

Código	Especificação	Desdobramento	Elemento	Categoria Econômica
3.0.00.00	Despesas Correntes			418.145,86
3.1.00.00	Pessoal e Encargos Sociais			176.815,89
3.1.90.00	Aplicações Diretas		176.815,89	
3.1.90.11	Vencimentos e Vantagens Fixas (Pessoal Civil)	146.950,38		
3.1.90.13	Obrigações Patronais	29.865,51		
3.3.00.00	Outras Despesas Correntes			241.329,97
3.3.90.00	Aplicações Diretas		241.329,97	
3.3.90.14	Diárias Civil	1.700,00		

Esse documento foi assinado digitalmente por Adair Pasini, Eder Mattos
Para verificar a autenticidade acesse http://salavirtual.tce.sc.gov.br e informe o número do processo 2300183271 e o código 48DDA

3.3.90.30	Material de Consumo	80.738,74		
3.3.90.32	Material, Bens ou Serviço para Distribuição Gratuita	6.561,40		
3.3.90.39	Outros Serviços de Terceiros (Pessoa Jurídica)	152.329,83		
	Total Unidade Orçamentária			418.145,86

Unidade Orçamentária: 4003 - DIVISAO DE CULTURA E TURISMO

Código	Especificação	Desdobramento	Elemento	Categoria Econômica
3.0.00.00	Despesas Correntes			809.694,96
3.1.00.00	Pessoal e Encargos Sociais			60.832,32
3.1.90.00	Aplicações Diretas		60.832,32	
3.1.90.11	Vencimentos e Vantagens Fixas (Pessoal Civil)	50.736,06		
3.1.90.13	Obrigações Patronais	10.096,26		
3.3.00.00	Outras Despesas Correntes			748.862,64
3.3.90.00	Aplicações Diretas		748.862,64	
3.3.90.30	Material de Consumo	26.867,05		
3.3.90.32	Material, Bens ou Serviço para Distribuição Gratuita	17.423,46		
3.3.90.39	Outros Serviços de Terceiros (Pessoa Jurídica)	704.572,13		
	Total Unidade Orçamentária			809.694,96

Unidade Orçamentária: 6001 - DEPTO.DE OBRAS E SERVICOS URBANOS

Código	Especificação	Desdobramento	Elemento	Categoria Econômica
3.0.00.00	Despesas Correntes			8.090.708,62
3.1.00.00	Pessoal e Encargos Sociais			2.022.121,31
3.1.90.00	Aplicações Diretas		2.022.121,31	
3.1.90.01	Aposentadorias, Reserva Remunerada e Reformas	79.993,78		
3.1.90.03	Pensões	27.782,21		
3.1.90.11	Vencimentos e Vantagens Fixas (Pessoal Civil)	1.541.938,14		
3.1.90.13	Obrigações Patronais	372.407,18		
3.3.00.00	Outras Despesas Correntes			6.068.587,31
3.3.90.00	Aplicações Diretas		6.068.587,31	
3.3.90.30	Material de Consumo	3.637.648,96		
3.3.90.32	Material, Bens ou Serviço para Distribuição Gratuita	14.016,89		
3.3.90.36	Outros Serviços de Terceiros (Pessoa Física)	2.904,00		
3.3.90.39	Outros Serviços de Terceiros (Pessoa Jurídica)	2.394.704,74		
3.3.90.47	Obrigações Tributárias e Contributivas	4.392,48		
3.3.90.93	Indenizações e Restituições	14.920,24		
4.0.00.00	Despesas de Capital			2.806.551,37
4.4.00.00	Investimentos			2.806.551,37
4.4.90.00	Aplicações Diretas		2.806.551,37	
4.4.90.30	Material de Consumo	1.527.159,42		
4.4.90.39	Outros Serviços de Terceiros (Pessoa Jurídica)	64.293,60		
4.4.90.51	Obras e Instalações	169.827,95		
4.4.90.52	Equipamentos e Material Permanente	795.270,40		
4.4.90.61	Aquisição de Imóveis	250.000,00		

Esse documento foi assinado digitalmente por Adair Pasini, Eder Mattos
Para verificar a autenticidade acesse http://salavirtual.tce.sc.gov.br e informe o número do processo 2300183271 e o código 48DDA

	Total Unidade Orçamentária	10.897.259,99

Unidade Orçamentária: 7002 - DIVISAO DE DESENVOLVIMENTO ECONOMICO

Código	Especificação	Desdobramento	Elemento	Categoria Econômica
3.0.00.00	Despesas Correntes			160.000,00
3.3.00.00	Outras Despesas Correntes			160.000,00
3.3.90.00	Aplicações Diretas		160.000,00	
3.3.90.39	Outros Serviços de Terceiros (Pessoa Jurídica)	160.000,00		
	Total Unidade Orçamentária			160.000,00

Unidade Orçamentária: 8001 - ENCARGOS GERAIS DO MUNICIPIO

Código	Especificação	Desdobramento	Elemento	Categoria Econômica
3.0.00.00	Despesas Correntes			801.072,18
3.2.00.00	Juros e Encargos da Dívida			523.509,96
3.2.90.00	Aplicações Diretas		523.509,96	
3.2.90.21	Juros sobre a Dívida por Contrato	523.509,96		
3.3.00.00	Outras Despesas Correntes			277.562,22
3.3.90.00	Aplicações Diretas		277.562,22	
3.3.90.47	Obrigações Tributárias e Contributivas	277.562,22		
4.0.00.00	Despesas de Capital			206.793,65
4.6.00.00	Amortização da Dívida			206.793,65
4.6.90.00	Aplicações Diretas		206.793,65	
4.6.90.71	Principal da Dívida Contratual Resgatado	206.793,65		
	Total Unidade Orçamentária			1.007.865,83

Unidade Orçamentária: 9001 - FUNDO MUNICIPAL DA INFANCIA E ADOLESCENCIA

Código	Especificação	Desdobramento	Elemento	Categoria Econômica
3.0.00.00	Despesas Correntes			8.050,49
3.3.00.00	Outras Despesas Correntes			8.050,49
3.3.90.00	Aplicações Diretas		8.050,49	
3.3.90.30	Material de Consumo	350,49		
3.3.90.39	Outros Serviços de Terceiros (Pessoa Jurídica)	7.700,00		
	Total Unidade Orçamentária			8.050,49

Unidade Orçamentária: 11001 - FUNDO MUNICIPAL DE DESENVOLVIMENTO RURAL

Código	Especificação	Desdobramento	Elemento	Categoria Econômica
3.0.00.00	Despesas Correntes			1.152.444,47
3.1.00.00	Pessoal e Encargos Sociais			244.341,84
3.1.90.00	Aplicações Diretas		244.341,84	
3.1.90.11	Vencimentos e Vantagens Fixas (Pessoal Civil)	197.842,06		
3.1.90.13	Obrigações Patronais	46.499,78		

Esse documento foi assinado digitalmente por Adair Pasini, Eder Mattos
Para verificar a autenticidade acesse http://salavirtual.tce.sc.gov.br e informe o número do processo 2300183271 e o código 48DDA

3.3.00.00	Outras Despesas Correntes			908.102,63
3.3.90.00	Aplicações Diretas		908.102,63	
3.3.90.14	Diárias Civil	1.000,00		
3.3.90.30	Material de Consumo	556.671,22		
3.3.90.32	Material, Bens ou Serviço para Distribuição Gratuita	7.403,79		
3.3.90.36	Outros Serviços de Terceiros (Pessoa Física)	27.296,92		
3.3.90.39	Outros Serviços de Terceiros (Pessoa Jurídica)	315.730,70		
4.0.00.00	Despesas de Capital			4.245.893,50
4.4.00.00	Investimentos			4.245.893,50
4.4.90.00	Aplicações Diretas		4.245.893,50	
4.4.90.30	Material de Consumo	1.838.860,14		
4.4.90.51	Obras e Instalações	560.520,71		
4.4.90.52	Equipamentos e Material Permanente	1.846.512,65		
	Total Unidade Orçamentária			5.398.337,97

Unidade Orçamentária: 12001 - FUNDO MUNICIPAL DE ASSISTENCIA SOCIAL

Código	Especificação	Desdobramento	Elemento	Categoria Econômica
3.0.00.00	Despesas Correntes			1.194.711,02
3.1.00.00	Pessoal e Encargos Sociais			504.538,53
3.1.71.00	Transferência a Consórcios Público		52.362,88	
3.1.71.70	Rateio pela Participação em Consórcio Público	52.362,88		
3.1.90.00	Aplicações Diretas		452.175,65	
3.1.90.11	Vencimentos e Vantagens Fixas (Pessoal Civil)	375.141,78		
3.1.90.13	Obrigações Patronais	77.033,87		
3.3.00.00	Outras Despesas Correntes			690.172,49
3.3.71.00	Transferência a Consórcios Público		23.263,68	
3.3.71.70	Rateio pela Participação em Consórcio Público	23.263,68		
3.3.90.00	Aplicações Diretas		666.908,81	
3.3.90.14	Diárias Civil	1.000,00		
3.3.90.30	Material de Consumo	135.978,75		
3.3.90.32	Material, Bens ou Serviço para Distribuição Gratuita	188.774,57		
3.3.90.36	Outros Serviços de Terceiros (Pessoa Física)	44.046,57		
3.3.90.39	Outros Serviços de Terceiros (Pessoa Jurídica)	297.108,92		
4.0.00.00	Despesas de Capital			37.950,08
4.4.00.00	Investimentos			37.950,08
4.4.71.00	Transferência a Consórcios Público		34.890,08	
4.4.71.70	Rateio pela Participação em Consórcio Público	34.890,08		
4.4.90.00	Aplicações Diretas		3.060,00	
4.4.90.52	Equipamentos e Material Permanente	3.060,00		
	Total Unidade Orçamentária			1.232.661,10

Unidade Gestora: (Executivo) Fundo Municipal de Saúde de Meleiro

Unidade Orçamentária: 13001 - FUNDO MUNICIPAL DE SAUDE

Código	Especificação	Desdobramento	Elemento	Categoria Econômica

Esse documento foi assinado digitalmente por Adair Pasini, Eder Mattos
Para verificar a autenticidade acesse http://salavirtual.tce.sc.gov.br e informe o número do processo 2300183271 e o código 48DDA

Município de MELEIRO

Competência: 2022

3.0.00.00	Despesas Correntes			7.731.094,13
3.1.00.00	Pessoal e Encargos Sociais			3.797.280,67
3.1.71.00	Transferência a Consórcios Público		40.740,74	
3.1.71.70	Rateio pela Participação em Consórcio Público	40.740,74		
3.1.90.00	Aplicações Diretas		3.756.539,93	
3.1.90.04	Contratação por Tempo Determinado	692.734,91		
3.1.90.11	Vencimentos e Vantagens Fixas (Pessoal Civil)	2.344.111,52		
3.1.90.13	Obrigações Patronais	719.693,50		
3.3.00.00	Outras Despesas Correntes			3.933.813,46
3.3.71.00	Transferência a Consórcios Público		15.740,74	
3.3.71.70	Rateio pela Participação em Consórcio Público	15.740,74		
3.3.90.00	Aplicações Diretas		3.918.072,72	
3.3.90.30	Material de Consumo	1.210.118,22		
3.3.90.32	Material, Bens ou Serviço para Distribuição Gratuita	776.123,02		
3.3.90.36	Outros Serviços de Terceiros (Pessoa Física)	53.219,00		
3.3.90.39	Outros Serviços de Terceiros (Pessoa Jurídica)	1.812.673,56		
3.3.90.40	Serviços de Tecnologia da Informação e Comunicação (TIC) – Pessoa Jurídica	65.938,92		
4.0.00.00	Despesas de Capital			544.933,47
4.4.00.00	Investimentos			544.933,47
4.4.71.00	Transferência a Consórcios Público		6.052,32	
4.4.71.70	Rateio pela Participação em Consórcio Público	6.052,32		
4.4.90.00	Aplicações Diretas		538.881,15	
4.4.90.51	Obras e Instalações	511.457,15		
4.4.90.52	Equipamentos e Material Permanente	27.424,00		
	Total Unidade Orçamentária			8.276.027,60

Unidade Gestora: (Executivo) Serviço Autônomo Municipal de Água e Esgoto de Meleiro

Unidade Orçamentária: 14001 - SAMAE - SERV. AUT. MUN. ÁGUA E ESGOTO

Código	Especificação	Desdobramento	Elemento	Categoria Econômica
3.0.00.00	Despesas Correntes			1.196.428,66
3.1.00.00	Pessoal e Encargos Sociais			464.786,25
3.1.71.00	Transferência a Consórcios Público		13.430,72	
3.1.71.70	Rateio pela Participação em Consórcio Público	13.430,72		
3.1.90.00	Aplicações Diretas		451.355,53	
3.1.90.11	Vencimentos e Vantagens Fixas (Pessoal Civil)	360.827,25		
3.1.90.13	Obrigações Patronais	90.528,28		
3.3.00.00	Outras Despesas Correntes			731.642,41
3.3.71.00	Transferência a Consórcios Público		13.430,72	
3.3.71.70	Rateio pela Participação em Consórcio Público	13.430,72		
3.3.90.00	Aplicações Diretas		718.211,69	
3.3.90.30	Material de Consumo	269.338,52		
3.3.90.32	Material, Bens ou Serviço para Distribuição Gratuita	373,30		
3.3.90.39	Outros Serviços de Terceiros (Pessoa Jurídica)	399.119,85		
3.3.90.40	Serviços de Tecnologia da Informação e Comunicação (TIC) – Pessoa Jurídica	37.598,48		
3.3.90.47	Obrigações Tributárias e Contributivas	11.781,54		

Esse documento foi assinado digitalmente por Adair Pasini, Eder Mattos
Para verificar a autenticidade acesse http://salavirtual.tce.sc.gov.br e informe o número do processo 2300183271 e o código 48DDA

Natureza da Despesa segundo as Categorias Econômicas

Administração Direta, Indireta ou Fundacional - Anexo 2

Município de MELEIRO

Competência: 2022

4.0.00.00	Despesas de Capital			25.554,36
4.4.00.00	Investimentos			25.554,36
4.4.71.00	Transferência a Consórcios Público		6.715,36	
4.4.71.70	Rateio pela Participação em Consórcio Público	6.715,36		
4.4.90.00	Aplicações Diretas		18.839,00	
4.4.90.52	Equipamentos e Material Permanente	18.839,00		
	Total Unidade Orçamentária			1.221.983,02

Código	Especificação	Desdobramento	Elemento	Categoria Econômica
	Total Geral			46.633.701,53

Esse documento foi assinado digitalmente por Adair Pasini, Eder Mattos
Para verificar a autenticidade acesse http://salavirtual.tce.sc.gov.br e informe o número do processo 2300183271 e o código 48DDA

Resumo Geral da Despesa - Anexo 2 - Consolidado

Município de MELEIRO

Competência: 2022

Código	Especificação	Elemento	Natureza da Despesa por Modalidade de Aplicação	Categoria Econômica
3.0.00.00	Despesas Correntes			36.671.931,36
3.1.00.00	Pessoal e Encargos Sociais			18.272.632,78
3.1.71.00	Transferência a Consórcios Público		106.534,34	
3.1.71.70	Rateio pela Participação em Consórcio Público	106.534,34		
3.1.90.00	Aplicações Diretas		18.166.098,44	
3.1.90.01	Aposentadorias, Reserva Remunerada e Reformas	248.548,00		
3.1.90.03	Pensões	87.955,21		
3.1.90.04	Contratação por Tempo Determinado	1.603.325,06		
3.1.90.11	Vencimentos e Vantagens Fixas (Pessoal Civil)	12.994.410,00		
3.1.90.13	Obrigações Patronais	3.231.860,17		
3.2.00.00	Juros e Encargos da Dívida			523.509,96
3.2.90.00	Aplicações Diretas		523.509,96	
3.2.90.21	Juros sobre a Dívida por Contrato	523.509,96		
3.3.00.00	Outras Despesas Correntes			17.875.788,62
3.3.50.00	Transferências a Instituições Privadas sem Fins Lucrativos		74.013,72	
3.3.50.41	Contribuições	74.013,72		
3.3.71.00	Transferência a Consórcios Público		52.435,14	
3.3.71.70	Rateio pela Participação em Consórcio Público	52.435,14		
3.3.90.00	Aplicações Diretas		17.749.339,76	
3.3.90.14	Diárias Civil	49.950,00		
3.3.90.30	Material de Consumo	8.142.495,54		
3.3.90.32	Material, Bens ou Serviço para Distribuição Gratuita	1.034.643,05		
3.3.90.33	Passagens e Despesas com Locomoção	24.895,57		
3.3.90.35	Serviços de Consultoria	11.160,00		
3.3.90.36	Outros Serviços de Terceiros (Pessoa Física)	238.548,49		
3.3.90.39	Outros Serviços de Terceiros (Pessoa Jurídica)	7.522.751,06		
3.3.90.40	Serviços de Tecnologia da Informação e Comunicação (TIC) – Pessoa Jurídica	288.890,83		
3.3.90.46	Auxílio Alimentação	39.209,46		
3.3.90.47	Obrigações Tributárias e Contributivas	293.736,24		
3.3.90.91	Sentenças Judiciais	88.139,28		
3.3.90.93	Indenizações e Restituições	14.920,24		
4.0.00.00	Despesas de Capital			9.961.770,17
4.4.00.00	Investimentos			9.754.976,52
4.4.71.00	Transferência a Consórcios Público		47.657,76	
4.4.71.70	Rateio pela Participação em Consórcio Público	47.657,76		
4.4.90.00	Aplicações Diretas		9.707.318,76	
4.4.90.30	Material de Consumo	3.366.019,56		
4.4.90.39	Outros Serviços de Terceiros (Pessoa Jurídica)	64.293,60		
4.4.90.51	Obras e Instalações	2.195.666,54		
4.4.90.52	Equipamentos e Material Permanente	3.471.339,06		
4.4.90.61	Aquisição de Imóveis	610.000,00		
4.6.00.00	Amortização da Dívida			206.793,65
4.6.90.00	Aplicações Diretas		206.793,65	
4.6.90.71	Principal da Dívida Contratual Resgatado	206.793,65		

Esse documento foi assinado digitalmente por Adair Pasini, Eder Mattos
Para verificar a autenticidade acesse http://salavirtual.tce.sc.gov.br e informe o número do processo 2300183271 e o código D0695

Resumo Geral da Despesa - Anexo 2 - Consolidado

Município de MELEIRO

Competência: 2022

Código	Especificação	Elemento	Natureza da Despesa por Modalidade de Aplicação	Categoria Econômica
	Total Geral			46.633.701,53

Esse documento foi assinado digitalmente por Adair Pasini, Eder Mattos
Para verificar a autenticidade acesse http://salavirtual.tce.sc.gov.br e informe o número do processo 2300183271 e o código D0695

Programa de Trabalho por Órgao e Unidade Orçamentária - Anexo 06

Administração Direta, Indireta ou Fundacional

Município de MELEIRO

Competência: 2022

Unidade Gestora: Prefeitura Municipal de Meleiro

Unidade Orçamentária: 03001 DEPTO.DE ADMINISTRACAO DE PESSOAL

Código	Especificação	Operações especiais	Projetos	Atividades	Total
4	Administração	0,00	0,00	3.242.864,02	3.242.864,02
4.122	Administração Geral	0,00	0,00	3.242.864,02	3.242.864,02
04.122.0002	GESTÃO DO CENTRO ADMINISTRATIVO	0,00	0,00	3.242.864,02	3.242.864,02
04.122.0002.02.000002	Manutenção da Administração Geral e Finanças.	0,00	0,00	3.092.979,61	3.092.979,61
04.122.0002.02.000064	Manutenção do Conselho Tutelar	0,00	0,00	149.884,41	149.884,41
	Total da Unidade Orçamentária	0,00	0,00	3.242.864,02	3.242.864,02

Unidade Orçamentária: 04001 DEPTO.DA EDUCACAO

Código	Especificação	Operações especiais	Projetos	Atividades	Total
12	Educação	0,00	1.881.614,73	11.053.501,79	12.935.116,52
12.306	Alimentação e Nutrição	0,00	0,00	686.179,82	686.179,82
12.306.0003	CRIANÇA NA ESCOLA	0,00	0,00	686.179,82	686.179,82
12.306.0003.02.000006	Manutenção da Alimentação Escolar do Ensino Básico	0,00	0,00	316.578,89	316.578,89
12.306.0003.02.000007	Manutenção da Alimentação Escolar do Ensino Infantil - Creche	0,00	0,00	237.340,88	237.340,88
12.306.0003.02.000067	Manutenção da Alimentação Escolar do Ensino Infantil - Pré Escolar	0,00	0,00	132.260,05	132.260,05
12.361	Ensino Fundamental	0,00	1.242.575,18	6.018.500,41	7.261.075,59
12.361.0003	CRIANÇA NA ESCOLA	0,00	1.242.575,18	6.018.500,41	7.261.075,59
12.361.0003.01.000004	Aquis. Área, Construção e Ampliação de Escolas e Aquis. Equip. do Ensino Básico	0,00	924.675,18	0,00	924.675,18
12.361.0003.01.000006	Aquisição de Veículo, Ônibus e Equipamentos Funcionais	0,00	317.900,00	0,00	317.900,00
12.361.0003.02.000003	Manutenção do Ensino Basico	0,00	0,00	4.761.006,45	4.761.006,45
12.361.0003.02.000005	Manutenção do Transporte Escolar	0,00	0,00	1.257.493,96	1.257.493,96
12.364	Ensino Superior	0,00	0,00	155.357,61	155.357,61
12.364.0003	CRIANÇA NA ESCOLA	0,00	0,00	155.357,61	155.357,61
12.364.0003.02.000010	Manutenção de Outros Niveis de Ensino/Especial/Superior	0,00	0,00	155.357,61	155.357,61

Esse documento foi assinado digitalmente por Adair Pasini, Eder Mattos
Para verificar a autenticidade acesse http://salavirtual.tce.sc.gov.br e informe o número do processo 2300183271 e o código 0523F

12.365	Educação Infantil	0,00	639.039,55	4.137.463,95	4.776.503,50
12.365.0003	CRIANÇA NA ESCOLA	0,00	639.039,55	4.137.463,95	4.776.503,50
12.365.0003.01.000007	Aquis. Área, Construção, Ampliação e Aquis. Equip. de Escolas do Ensino Infantil	0,00	639.039,55	0,00	639.039,55
12.365.0003.02.000008	Manutenção do Ensino Infantil - Creche	0,00	0,00	3.197.959,19	3.197.959,19
12.365.0003.02.000066	Manutenção do Ensino Infantil - Pré Escolar	0,00	0,00	939.504,76	939.504,76
12.367	Educação Especial	0,00	0,00	56.000,00	56.000,00
12.367.0003	CRIANÇA NA ESCOLA	0,00	0,00	56.000,00	56.000,00
12.367.0003.02.000011	Manutenção da Educação Especial	0,00	0,00	56.000,00	56.000,00
	Total da Unidade Orçamentária	0,00	1.881.614,73	11.053.501,79	12.935.116,52

Unidade Orçamentária: 04002 DIVISAO DE ESPORTES E LAZER

Código	Especificação	Operações especiais	Projetos	Atividades	Total
27	Desporto e Lazer	0,00	0,00	418.145,86	418.145,86
27.812	Desporto Comunitário	0,00	0,00	418.145,86	418.145,86
27.812.0003	CRIANÇA NA ESCOLA	0,00	0,00	418.145,86	418.145,86
27.812.0003.02.000009	Manutenção do Esporte e Lazer	0,00	0,00	418.145,86	418.145,86
	Total da Unidade Orçamentária	0,00	0,00	418.145,86	418.145,86

Unidade Orçamentária: 04003 DIVISAO DE CULTURA E TURISMO

Código	Especificação	Operações especiais	Projetos	Atividades	Total
13	Cultura	0,00	0,00	809.694,96	809.694,96
13.392	Difusão Cultural	0,00	0,00	809.694,96	809.694,96
13.392.0008	MELEIRO TURISMO e CULTURA INTEGRADOS	0,00	0,00	809.694,96	809.694,96
13.392.0008.02.000017	Manutenções Serviços Gerais/Meleiro Turismo e Cultura	0,00	0,00	809.694,96	809.694,96
	Total da Unidade Orçamentária	0,00	0,00	809.694,96	809.694,96

Unidade Orçamentária: 06001 DEPTO.DE OBRAS E SERVICOS URBANOS

Código	Especificação	Operações especiais	Projetos	Atividades	Total

Esse documento foi assinado digitalmente por Adair Pasini, Eder Mattos
Para verificar a autenticidade acesse http://salavirtual.tce.sc.gov.br e informe o número do processo 2300183271 e o código 0523F

15	Urbanismo	0,00	2.801.280,97	8.095.979,02	10.897.259,99
15.451	Infra-Estrutura Urbana	0,00	2.801.280,97	0,00	2.801.280,97
15.451.0007	INFRAESTRUTURA, TRANSPORTES E SERVIÇOS URBANOS	0,00	2.801.280,97	0,00	2.801.280,97
15.451.0007.01.000015	Aqusis. Área, Construção e Ampliação de Prédios Públicos	0,00	419.827,95	0,00	419.827,95
15.451.0007.01.000017	Obras de Artes, Drenagem, Pavimentação em Ruas e Logradoros	0,00	1.591.453,02	0,00	1.591.453,02
15.451.0007.01.000018	Aquisição de Máquinas, Veículos e Equipamentos	0,00	790.000,00	0,00	790.000,00
15.452	Serviços Urbanos	0,00	0,00	8.095.979,02	8.095.979,02
15.452.0007	INFRAESTRUTURA, TRANSPORTES E SERVIÇOS URBANOS	0,00	0,00	8.095.979,02	8.095.979,02
15.452.0007.02.000014	Manutenção dos Serviços Gerais/Desenvol. Urbano	0,00	0,00	7.503.203,06	7.503.203,06
15.452.0007.02.000016	Manutenção da Iluminação Pública	0,00	0,00	592.775,96	592.775,96
	Total da Unidade Orçamentária	0,00	2.801.280,97	8.095.979,02	10.897.259,99

Unidade Orçamentária: 07002 DIVISAO DE DESENVOLVIMENTO ECONOMICO

Código	Especificação	Operações especiais	Projetos	Atividades	Total
22	Indústria	0,00	0,00	160.000,00	160.000,00
22.661	Promoção Industrial	0,00	0,00	160.000,00	160.000,00
22.661.0009	DESENVOLVIMENTO ECONÔMICO	0,00	0,00	160.000,00	160.000,00
22.661.0009.02.000018	Manutenção dos Serviços Gerais	0,00	0,00	160.000,00	160.000,00
	Total da Unidade Orçamentária	0,00	0,00	160.000,00	160.000,00

Unidade Orçamentária: 08001 ENCARGOS GERAIS DO MUNICIPIO

Código	Especificação	Operações especiais	Projetos	Atividades	Total
28	Encargos Especiais	0,00	0,00	1.007.865,83	1.007.865,83
28.843	Serviço da Dívida Interna	0,00	0,00	1.007.865,83	1.007.865,83
28.843.0000	ENCARGOS ESPECIAIS	0,00	0,00	1.007.865,83	1.007.865,83
28.843.0000.02.000026	Manutenção dos Encargos Especiais	0,00	0,00	1.007.865,83	1.007.865,83
	Total da Unidade Orçamentária	0,00	0,00	1.007.865,83	1.007.865,83

Unidade Orçamentária: 09001 FUNDO MUNICIPAL DA INFANCIA E ADOLESCENCIA

Esse documento foi assinado digitalmente por Adair Pasini, Eder Mattos
Para verificar a autenticidade acesse http://salavirtual.tce.sc.gov.br e informe o número do processo 2300183271 e o código 0523F

Programa de Trabalho por Órgao e Unidade Orçamentária - Anexo 06

Administração Direta, Indireta ou Fundacional

Município de MELEIRO

Competência: 2022

Unidade Orçamentária: 09001 FUNDO MUNICIPAL DA INFANCIA E ADOLESCENCIA

Código	Especificação	Operações especiais	Projetos	Atividades	Total
8	Assistência Social	0,00	0,00	8.050,49	8.050,49
8.243	Assistência à Criança e ao Adolescente	0,00	0,00	8.050,49	8.050,49
08.243.0010	PROTEÇÃO SOCIAL GERAL	0,00	0,00	8.050,49	8.050,49
08.243.0010.02.000099	Manutenção dos Serviços Assistenciais do FIA	0,00	0,00	8.050,49	8.050,49
	Total da Unidade Orçamentária	0,00	0,00	8.050,49	8.050,49

Unidade Orçamentária: 11001 FUNDO MUNICIPAL DE DESENVOLVIMENTO RURAL

Código	Especificação	Operações especiais	Projetos	Atividades	Total
20	Agricultura	0,00	4.227.360,85	1.170.977,12	5.398.337,97
20.606	Extensão Rural	0,00	4.227.360,85	1.170.977,12	5.398.337,97
20.606.0006	PROMOÇÃO E EXTENSÃO RURAL	0,00	4.227.360,85	1.170.977,12	5.398.337,97
20.606.0006.01.000011	Aquisição de máquinas, veículos e equipamentos	0,00	1.827.980,00	0,00	1.827.980,00
20.606.0006.01.000012	Pavimentação de Ruas, Estradas e Praças	0,00	1.838.860,14	0,00	1.838.860,14
20.606.0006.01.000013	Construção de Pontes e Pontilhões	0,00	560.520,71	0,00	560.520,71
20.606.0006.02.000013	Manutenção dos Serviços/Promoção e Extensão Rural	0,00	0,00	1.170.977,12	1.170.977,12
	Total da Unidade Orçamentária	0,00	4.227.360,85	1.170.977,12	5.398.337,97

Unidade Orçamentária: 12001 FUNDO MUNICIPAL DE ASSISTENCIA SOCIAL

Código	Especificação	Operações especiais	Projetos	Atividades	Total
8	Assistência Social	0,00	0,00	1.232.661,10	1.232.661,10
8.244	Assistência Comunitária	0,00	0,00	1.232.661,10	1.232.661,10
08.244.0010	PROTEÇÃO SOCIAL GERAL	0,00	0,00	1.232.661,10	1.232.661,10
08.244.0010.02.000025	Manutenção do Centro de Referência de Assistência Social - CRAS	0,00	0,00	306.378,80	306.378,80
08.244.0010.02.000061	Manutenção dos Programas de Proteção Social Básica	0,00	0,00	723.859,46	723.859,46
08.244.0010.02.000062	Manutenção dos Programas de Proteção Social Especial de Média Complexidade	0,00	0,00	45.452,20	45.452,20

Esse documento foi assinado digitalmente por Adair Pasini, Eder Mattos
Para verificar a autenticidade acesse http://salavirtual.tce.sc.gov.br e informe o número do processo 2300183271 e o código 0523F

08.244.0010.02.000063	Apoio à Organização e Gestão do SUAS	0,00	0,00	2.704,00	2.704,00
08.244.0010.02.000065	Manutenção dos Programas de Proteção Social Especial de Alta Complexidade	0,00	0,00	154.266,64	154.266,64
	Total da Unidade Orçamentária	0,00	0,00	1.232.661,10	1.232.661,10
	Total da Unidade Gestora	0,00	8.910.256,55	27.199.740,19	36.109.996,74

Unidade Gestora: Serviço Autônomo Municipal de Água e Esgoto de Meleiro

Unidade Orçamentária: 14001 SAMAE - SERV. AUT. MUN. ÁGUA E ESGOTO

Código	Especificação	Operações especiais	Projetos	Atividades	Total
17	Saneamento	0,00	0,00	1.221.983,02	1.221.983,02
17.512	Saneamento Básico Urbano	0,00	0,00	1.221.983,02	1.221.983,02
17.512.0005	ÁGUA POTÁVEL e SANEAMENTO	0,00	0,00	1.221.983,02	1.221.983,02
17.512.0005.02.000060	Manutenção dos Serviços do SAMAE	0,00	0,00	1.221.983,02	1.221.983,02
	Total da Unidade Orçamentária	0,00	0,00	1.221.983,02	1.221.983,02
	Total da Unidade Gestora	0,00	0,00	1.221.983,02	1.221.983,02

Unidade Gestora: Fundo Municipal de Saúde de Meleiro

Unidade Orçamentária: 13001 FUNDO MUNICIPAL DE SAUDE

Código	Especificação	Operações especiais	Projetos	Atividades	Total
10	Saúde	0,00	511.457,15	7.764.570,45	8.276.027,60
10.301	Atenção Básica	0,00	511.457,15	5.569.907,39	6.081.364,54
10.301.0004	SAÚDE INTEGRAL AO CIDADÃO	0,00	511.457,15	5.569.907,39	6.081.364,54
10.301.0004.01.000050	Aquis. Área, Construção e Ampliação de Unidade de Saúde	0,00	511.457,15	0,00	511.457,15
10.301.0004.02.000050	Manutenção da Ações Básica de Saúde	0,00	0,00	3.305.854,57	3.305.854,57
10.301.0004.02.000051	Manutenção do Programa ESF	0,00	0,00	1.692.524,85	1.692.524,85

Esse documento foi assinado digitalmente por Adair Pasini, Eder Mattos
Para verificar a autenticidade acesse http://salavirtual.tce.sc.gov.br e informe o número do processo 2300183271 e o código 0523F

10.301.0004.02.000068	Manutenção do Programa PACS	0,00	0,00	571.527,97	571.527,97
10.302	Assistência Hospitalar e Ambulatorial	0,00	0,00	1.659.037,47	1.659.037,47
10.302.0004	SAÚDE INTEGRAL AO CIDADÃO	0,00	0,00	1.659.037,47	1.659.037,47
10.302.0004.02.000054	Manutenção de Outros Programas de Saúde/MAC	0,00	0,00	1.256.291,72	1.256.291,72
10.302.0004.02.000055	Manutenção do SAMU	0,00	0,00	402.745,75	402.745,75
10.303	Suporte Profilático e Terapêutico	0,00	0,00	371.765,29	371.765,29
10.303.0004	SAÚDE INTEGRAL AO CIDADÃO	0,00	0,00	371.765,29	371.765,29
10.303.0004.02.000052	Manutenção Assistencia Farmacêntica Básica	0,00	0,00	371.765,29	371.765,29
10.304	Vigilância Sanitária	0,00	0,00	163.860,30	163.860,30
10.304.0004	SAÚDE INTEGRAL AO CIDADÃO	0,00	0,00	163.860,30	163.860,30
10.304.0004.02.000053	Manutenção da Vigilância em Saúde	0,00	0,00	163.860,30	163.860,30
	Total da Unidade Orçamentária	0,00	511.457,15	7.764.570,45	8.276.027,60
	Total da Unidade Gestora	0,00	511.457,15	7.764.570,45	8.276.027,60

Unidade Gestora: Câmara Municipal de Meleiro

Unidade Orçamentária: 01001 CÂMARA MUNICIPAL DE VEREADORES

Código	Especificação	Operações especiais	Projetos	Atividades	Total
1	Legislativa	0,00	0,00	1.025.694,17	1.025.694,17
1.031	Ação Legislativa	0,00	0,00	1.025.694,17	1.025.694,17
01.031.0001	PROCESSO LEGISLATIVO	0,00	0,00	1.025.694,17	1.025.694,17
01.031.0001.02.000001	MANUTENÇÃO DA CAMARA MUNICIPAL	0,00	0,00	1.025.694,17	1.025.694,17
	Total da Unidade Orçamentária	0,00	0,00	1.025.694,17	1.025.694,17
	Total da Unidade Gestora	0,00	0,00	1.025.694,17	1.025.694,17
	Total Geral	0,00	9.421.713,70	37.211.987,83	46.633.701,53

Esse documento foi assinado digitalmente por Adair Pasini, Eder Mattos
Para verificar a autenticidade acesse http://salavirtual.tce.sc.gov.br e informe o número do processo 2300183271 e o código 0523F

Demonstrativo de Funções, Subfunções e Programas por Projetos e Atividades - Anexo 07

Administração Direta, Indireta ou Fundacional

Município de MELEIRO

Competência: 2022

Código	Especificação	Operações especiais	Projetos	Atividades	Total
01	Legislativa	0,00	0,00	1.025.694,17	1.025.694,17
01.031	Ação Legislativa	0,00	0,00	1.025.694,17	1.025.694,17
01.031.0001	PROCESSO LEGISLATIVO	0,00	0,00	1.025.694,17	1.025.694,17
01.031.0001.02.000001	MANUTENÇÃO DA CAMARA MUNICIPAL	0,00	0,00	1.025.694,17	1.025.694,17
04	Administração	0,00	0,00	3.242.864,02	3.242.864,02
04.122	Administração Geral	0,00	0,00	3.242.864,02	3.242.864,02
04.122.0002	GESTÃO DO CENTRO ADMINISTRATIVO	0,00	0,00	3.242.864,02	3.242.864,02
04.122.0002.02.000002	Manutenção da Administração Geral e Finanças.	0,00	0,00	3.092.979,61	3.092.979,61
04.122.0002.02.000064	Manutenção do Conselho Tutelar	0,00	0,00	149.884,41	149.884,41
08	Assistência Social	0,00	0,00	1.240.711,59	1.240.711,59
08.243	Assistência à Criança e ao Adolescente	0,00	0,00	8.050,49	8.050,49
08.243.0010	PROTEÇÃO SOCIAL GERAL	0,00	0,00	8.050,49	8.050,49
08.243.0010.02.000099	Manutenção dos Serviços Assistenciais do FIA	0,00	0,00	8.050,49	8.050,49
08.244	Assistência Comunitária	0,00	0,00	1.232.661,10	1.232.661,10
08.244.0010	PROTEÇÃO SOCIAL GERAL	0,00	0,00	1.232.661,10	1.232.661,10
08.244.0010.02.000025	Manutenção do Centro de Referência de Assistência Social - CRAS	0,00	0,00	306.378,80	306.378,80
08.244.0010.02.000061	Manutenção dos Programas de Proteção Social Básica	0,00	0,00	723.859,46	723.859,46
08.244.0010.02.000062	Manutenção dos Programas de Proteção Social Especial de Média Complexidade	0,00	0,00	45.452,20	45.452,20
08.244.0010.02.000063	Apoio à Organização e Gestão do SUAS	0,00	0,00	2.704,00	2.704,00
08.244.0010.02.000065	Manutenção dos Programas de Proteção Social Especial de Alta Complexidade	0,00	0,00	154.266,64	154.266,64
10	Saúde	0,00	511.457,15	7.764.570,45	8.276.027,60
10.301	Atenção Básica	0,00	511.457,15	5.569.907,39	6.081.364,54
10.301.0004	SAÚDE INTEGRAL AO CIDADÃO	0,00	511.457,15	5.569.907,39	6.081.364,54
10.301.0004.01.000050	Aquis. Área, Construção e Ampliação de Unidade de Saúde	0,00	511.457,15	0,00	511.457,15
10.301.0004.02.000050	Manutenção da Ações Básica de Saúde	0,00	0,00	3.305.854,57	3.305.854,57
10.301.0004.02.000051	Manutenção do Programa ESF	0,00	0,00	1.692.524,85	1.692.524,85
10.301.0004.02.000068	Manutenção do Programa PACS	0,00	0,00	571.527,97	571.527,97
10.302	Assistência Hospitalar e Ambulatorial	0,00	0,00	1.659.037,47	1.659.037,47

Esse documento foi assinado digitalmente por Adair Pasini, Eder Mattos
Para verificar a autenticidade acesse http://salavirtual.tce.sc.gov.br e informe o número do processo 2300183271 e o código 2E67C

Demonstrativo de Funções, Subfunções e Programas por Projetos e Atividades - Anexo 07

Administração Direta, Indireta ou Fundacional

Município de MELEIRO

Competência: 2022

Código	Especificação	Operações especiais	Projetos	Atividades	Total
10.302.0004	SAÚDE INTEGRAL AO CIDADÃO	0,00	0,00	1.659.037,47	1.659.037,47
10.302.0004.02.000054	Manutenção de Outros Programas de Saúde/MAC	0,00	0,00	1.256.291,72	1.256.291,72
10.302.0004.02.000055	Manutenção do SAMU	0,00	0,00	402.745,75	402.745,75
10.303	Suporte Profilático e Terapêutico	0,00	0,00	371.765,29	371.765,29
10.303.0004	SAÚDE INTEGRAL AO CIDADÃO	0,00	0,00	371.765,29	371.765,29
10.303.0004.02.000052	Manutenção Assistencia Farmacêntica Básica	0,00	0,00	371.765,29	371.765,29
10.304	Vigilância Sanitária	0,00	0,00	163.860,30	163.860,30
10.304.0004	SAÚDE INTEGRAL AO CIDADÃO	0,00	0,00	163.860,30	163.860,30
10.304.0004.02.000053	Manutenção da Vigilância em Saúde	0,00	0,00	163.860,30	163.860,30
12	Educação	0,00	1.881.614,73	11.053.501,79	12.935.116,52
12.306	Alimentação e Nutrição	0,00	0,00	686.179,82	686.179,82
12.306.0003	CRIANÇA NA ESCOLA	0,00	0,00	686.179,82	686.179,82
12.306.0003.02.000006	Manutenção da Alimentação Escolar do Ensino Básico	0,00	0,00	316.578,89	316.578,89
12.306.0003.02.000007	Manutenção da Alimentação Escolar do Ensino Infantil - Creche	0,00	0,00	237.340,88	237.340,88
12.306.0003.02.000067	Manutenção da Alimentação Escolar do Ensino Infantil - Pré Escolar	0,00	0,00	132.260,05	132.260,05
12.361	Ensino Fundamental	0,00	1.242.575,18	6.018.500,41	7.261.075,59
12.361.0003	CRIANÇA NA ESCOLA	0,00	1.242.575,18	6.018.500,41	7.261.075,59
12.361.0003.01.000004	Aquis. Área, Construção e Ampliação de Escolas e Aquis. Equip. do Ensino Básico	0,00	924.675,18	0,00	924.675,18
12.361.0003.01.000006	Aquisição de Veículo, Ônibus e Equipamentos Funcionais	0,00	317.900,00	0,00	317.900,00
12.361.0003.02.000003	Manutenção do Ensino Basico	0,00	0,00	4.761.006,45	4.761.006,45
12.361.0003.02.000005	Manutenção do Transporte Escolar	0,00	0,00	1.257.493,96	1.257.493,96
12.364	Ensino Superior	0,00	0,00	155.357,61	155.357,61
12.364.0003	CRIANÇA NA ESCOLA	0,00	0,00	155.357,61	155.357,61
12.364.0003.02.000010	Manutenção de Outros Niveis de Ensino/Especial/Superior	0,00	0,00	155.357,61	155.357,61
12.365	Educação Infantil	0,00	639.039,55	4.137.463,95	4.776.503,50
12.365.0003	CRIANÇA NA ESCOLA	0,00	639.039,55	4.137.463,95	4.776.503,50
12.365.0003.01.000007	Aquis. Área, Construção, Ampliação e Aquis. Equip. de Escolas do Ensino Infantil	0,00	639.039,55	0,00	639.039,55
12.365.0003.02.000008	Manutenção do Ensino Infantil - Creche	0,00	0,00	3.197.959,19	3.197.959,19

Esse documento foi assinado digitalmente por Adair Pasini, Eder Mattos
Para verificar a autenticidade acesse http://salavirtual.tce.sc.gov.br e informe o número do processo 2300183271 e o código 2E67C

Município de MELEIRO

Competência: 2022

Código	Especificação	Operações especiais	Projetos	Atividades	Total
12.365.0003.02.000066	Manutenção do Ensino Infantil - Pré Escolar	0,00	0,00	939.504,76	939.504,76
12.367	Educação Especial	0,00	0,00	56.000,00	56.000,00
12.367.0003	CRIANÇA NA ESCOLA	0,00	0,00	56.000,00	56.000,00
12.367.0003.02.000011	Manutenção da Educação Especial	0,00	0,00	56.000,00	56.000,00
13	Cultura	0,00	0,00	809.694,96	809.694,96
13.392	Difusão Cultural	0,00	0,00	809.694,96	809.694,96
13.392.0008	MELEIRO TURISMO e CULTURA INTEGRADOS	0,00	0,00	809.694,96	809.694,96
13.392.0008.02.000017	Manutenções Serviços Gerais/Meleiro Turismo e Cultura	0,00	0,00	809.694,96	809.694,96
15	Urbanismo	0,00	2.801.280,97	8.095.979,02	10.897.259,99
15.451	Infra-Estrutura Urbana	0,00	2.801.280,97	0,00	2.801.280,97
15.451.0007	INFRAESTRUTURA, TRANSPORTES E SERVIÇOS URBANOS	0,00	2.801.280,97	0,00	2.801.280,97
15.451.0007.01.000015	Aqusis. Área, Construção e Ampliação de Prédios Públicos	0,00	419.827,95	0,00	419.827,95
15.451.0007.01.000017	Obras de Artes, Drenagem, Pavimentação em Ruas e Logradoros	0,00	1.591.453,02	0,00	1.591.453,02
15.451.0007.01.000018	Aquisição de Máquinas, Veículos e Equipamentos	0,00	790.000,00	0,00	790.000,00
15.452	Serviços Urbanos	0,00	0,00	8.095.979,02	8.095.979,02
15.452.0007	INFRAESTRUTURA, TRANSPORTES E SERVIÇOS URBANOS	0,00	0,00	8.095.979,02	8.095.979,02
15.452.0007.02.000014	Manutenção dos Serviços Gerais/Desenvol. Urbano	0,00	0,00	7.503.203,06	7.503.203,06
15.452.0007.02.000016	Manutenção da Iluminação Pública	0,00	0,00	592.775,96	592.775,96
17	Saneamento	0,00	0,00	1.221.983,02	1.221.983,02
17.512	Saneamento Básico Urbano	0,00	0,00	1.221.983,02	1.221.983,02
17.512.0005	ÁGUA POTÁVEL e SANEAMENTO	0,00	0,00	1.221.983,02	1.221.983,02
17.512.0005.02.000060	Manutenção dos Serviços do SAMAE	0,00	0,00	1.221.983,02	1.221.983,02
20	Agricultura	0,00	4.227.360,85	1.170.977,12	5.398.337,97
20.606	Extensão Rural	0,00	4.227.360,85	1.170.977,12	5.398.337,97
20.606.0006	PROMOÇÃO E EXTENSÃO RURAL	0,00	4.227.360,85	1.170.977,12	5.398.337,97
20.606.0006.01.000011	Aquisição de máquinas, veículos e equipamentos	0,00	1.827.980,00	0,00	1.827.980,00
20.606.0006.01.000012	Pavimentação de Ruas, Estradas e Praças	0,00	1.838.860,14	0,00	1.838.860,14
20.606.0006.01.000013	Construção de Pontes e Pontilhões	0,00	560.520,71	0,00	560.520,71

Esse documento foi assinado digitalmente por Adair Pasini, Eder Mattos
Para verificar a autenticidade acesse http://salavirtual.tce.sc.gov.br e informe o número do processo 2300183271 e o código 2E67C

Demonstrativo de Funções, Subfunções e Programas por Projetos e Atividades - Anexo 07

Administração Direta, Indireta ou Fundacional

Município de MELEIRO

Competência: 2022

Código	Especificação	Operações especiais	Projetos	Atividades	Total
20.606.0006.02.000013	Manutenção dos Serviços/Promoção e Extensão Rural	0,00	0,00	1.170.977,12	1.170.977,12
22	Indústria	0,00	0,00	160.000,00	160.000,00
22.661	Promoção Industrial	0,00	0,00	160.000,00	160.000,00
22.661.0009	DESENVOLVIMENTO ECONÔMICO	0,00	0,00	160.000,00	160.000,00
22.661.0009.02.000018	Manutenção dos Serviços Gerais	0,00	0,00	160.000,00	160.000,00
27	Desporto e Lazer	0,00	0,00	418.145,86	418.145,86
27.812	Desporto Comunitário	0,00	0,00	418.145,86	418.145,86
27.812.0003	CRIANÇA NA ESCOLA	0,00	0,00	418.145,86	418.145,86
27.812.0003.02.000009	Manutenção do Esporte e Lazer	0,00	0,00	418.145,86	418.145,86
28	Encargos Especiais	0,00	0,00	1.007.865,83	1.007.865,83
28.843	Serviço da Dívida Interna	0,00	0,00	1.007.865,83	1.007.865,83
28.843.0000	ENCARGOS ESPECIAIS	0,00	0,00	1.007.865,83	1.007.865,83
28.843.0000.02.000026	Manutenção dos Encargos Especiais	0,00	0,00	1.007.865,83	1.007.865,83
	Total Geral	0,00	9.421.713,70	37.211.987,83	46.633.701,53

Esse documento foi assinado digitalmente por Adair Pasini, Eder Mattos
Para verificar a autenticidade acesse http://salavirtual.tce.sc.gov.br e informe o número do processo 2300183271 e o código 2E67C

Demonstrativo da Despesa por Funções, Subfunções e Programas, Conforme o Vinculo com os Recursos
Anexo 8 - Consolidado

Município de MELEIRO

Competência: 2022

Código	Especificação	Ordinário	Vinculado	Total
01	Legislativa	1.025.694,17	0,00	1.025.694,17
01.031	Ação Legislativa	1.025.694,17	0,00	1.025.694,17
01.031.0001	PROCESSO LEGISLATIVO	1.025.694,17	0,00	1.025.694,17
01.031.0001.02.000001	MANUTENÇÃO DA CAMARA MUNICIPAL	1.025.694,17	0,00	1.025.694,17
04	Administração	3.242.864,02	0,00	3.242.864,02
04.122	Administração Geral	3.242.864,02	0,00	3.242.864,02
04.122.0002	GESTÃO DO CENTRO ADMINISTRATIVO	3.242.864,02	0,00	3.242.864,02
04.122.0002.02.000002	Manutenção da Administração Geral e Finanças.	3.092.979,61	0,00	3.092.979,61
04.122.0002.02.000064	Manutenção do Conselho Tutelar	149.884,41	0,00	149.884,41
08	Assistência Social	793.416,24	447.295,35	1.240.711,59
08.243	Assistência à Criança e ao Adolescente	0,00	8.050,49	8.050,49
08.243.0010	PROTEÇÃO SOCIAL GERAL	0,00	8.050,49	8.050,49
08.243.0010.02.000099	Manutenção dos Serviços Assistenciais do FIA	0,00	8.050,49	8.050,49
08.244	Assistência Comunitária	793.416,24	439.244,86	1.232.661,10
08.244.0010	PROTEÇÃO SOCIAL GERAL	793.416,24	439.244,86	1.232.661,10
08.244.0010.02.000025	Manutenção do Centro de Referência de Assistência Social - CRAS	249.556,37	56.822,43	306.378,80
08.244.0010.02.000061	Manutenção dos Programas de Proteção Social Básica	349.055,03	374.804,43	723.859,46
08.244.0010.02.000062	Manutenção dos Programas de Proteção Social Especial de Média Complexidade	40.538,20	4.914,00	45.452,20
08.244.0010.02.000063	Apoio à Organização e Gestão do SUAS	0,00	2.704,00	2.704,00
08.244.0010.02.000065	Manutenção dos Programas de Proteção Social Especial de Alta Complexidade	154.266,64	0,00	154.266,64
10	Saúde	0,00	8.276.027,60	8.276.027,60
10.301	Atenção Básica	0,00	6.081.364,54	6.081.364,54
10.301.0004	SAÚDE INTEGRAL AO CIDADÃO	0,00	6.081.364,54	6.081.364,54
10.301.0004.01.000050	Aquis. Área, Construção e Ampliação de Unidade de Saúde	0,00	511.457,15	511.457,15
10.301.0004.02.000050	Manutenção da Ações Básica de Saúde	0,00	3.305.854,57	3.305.854,57
10.301.0004.02.000051	Manutenção do Programa ESF	0,00	1.692.524,85	1.692.524,85
10.301.0004.02.000068	Manutenção do Programa PACS	0,00	571.527,97	571.527,97
10.302	Assistência Hospitalar e Ambulatorial	0,00	1.659.037,47	1.659.037,47
10.302.0004	SAÚDE INTEGRAL AO CIDADÃO	0,00	1.659.037,47	1.659.037,47
10.302.0004.02.000054	Manutenção de Outros Programas de Saúde/MAC	0,00	1.256.291,72	1.256.291,72
10.302.0004.02.000055	Manutenção do SAMU	0,00	402.745,75	402.745,75
10.303	Suporte Profilático e Terapêutico	0,00	371.765,29	371.765,29
10.303.0004	SAÚDE INTEGRAL AO CIDADÃO	0,00	371.765,29	371.765,29
10.303.0004.02.000052	Manutenção Assistencia Farmacêntica Básica	0,00	371.765,29	371.765,29
10.304	Vigilância Sanitária	0,00	163.860,30	163.860,30
10.304.0004	SAÚDE INTEGRAL AO CIDADÃO	0,00	163.860,30	163.860,30
10.304.0004.02.000053	Manutenção da Vigilância em Saúde	0,00	163.860,30	163.860,30
12	Educação	787.363,00	12.147.753,52	12.935.116,52
12.306	Alimentação e Nutrição	576.005,39	110.174,43	686.179,82
12.306.0003	CRIANÇA NA ESCOLA	576.005,39	110.174,43	686.179,82
12.306.0003.02.000006	Manutenção da Alimentação Escolar do Ensino Básico	269.463,29	47.115,60	316.578,89
12.306.0003.02.000007	Manutenção da Alimentação Escolar do Ensino Infantil - Creche	192.427,76	44.913,12	237.340,88
12.306.0003.02.000067	Manutenção da Alimentação Escolar do Ensino Infantil - Pré Escolar	114.114,34	18.145,71	132.260,05

Esse documento foi assinado digitalmente por Adair Pasini, Eder Mattos
Para verificar a autenticidade acesse http://salavirtual.tce.sc.gov.br e informe o número do processo 2300183271 e o código 9FC9C

Demonstrativo da Despesa por Funções, Subfunções e Programas, Conforme o Vinculo com os Recursos
Anexo 8 - Consolidado

Município de MELEIRO

Competência: 2022

Código	Especificação	Ordinário	Vinculado	Total
12.361	Ensino Fundamental	0,00	7.261.075,59	7.261.075,59
12.361.0003	CRIANÇA NA ESCOLA	0,00	7.261.075,59	7.261.075,59
12.361.0003.01.000004	Aquis. Área, Construção e Ampliação de Escolas e Aquis. Equip. do Ensino Básico	0,00	924.675,18	924.675,18
12.361.0003.01.000006	Aquisição de Veículo, Ônibus e Equipamentos Funcionais	0,00	317.900,00	317.900,00
12.361.0003.02.000003	Manutenção do Ensino Basico	0,00	4.761.006,45	4.761.006,45
12.361.0003.02.000005	Manutenção do Transporte Escolar	0,00	1.257.493,96	1.257.493,96
12.364	Ensino Superior	155.357,61	0,00	155.357,61
12.364.0003	CRIANÇA NA ESCOLA	155.357,61	0,00	155.357,61
12.364.0003.02.000010	Manutenção de Outros Niveis de Ensino/Especial/Superior	155.357,61	0,00	155.357,61
12.365	Educação Infantil	0,00	4.776.503,50	4.776.503,50
12.365.0003	CRIANÇA NA ESCOLA	0,00	4.776.503,50	4.776.503,50
12.365.0003.01.000007	Aquis. Área, Construção, Ampliação e Aquis. Equip. de Escolas do Ensino Infantil	0,00	639.039,55	639.039,55
12.365.0003.02.000008	Manutenção do Ensino Infantil - Creche	0,00	3.197.959,19	3.197.959,19
12.365.0003.02.000066	Manutenção do Ensino Infantil - Pré Escolar	0,00	939.504,76	939.504,76
12.367	Educação Especial	56.000,00	0,00	56.000,00
12.367.0003	CRIANÇA NA ESCOLA	56.000,00	0,00	56.000,00
12.367.0003.02.000011	Manutenção da Educação Especial	56.000,00	0,00	56.000,00
13	Cultura	809.694,96	0,00	809.694,96
13.392	Difusão Cultural	809.694,96	0,00	809.694,96
13.392.0008	MELEIRO TURISMO e CULTURA INTEGRADOS	809.694,96	0,00	809.694,96
13.392.0008.02.000017	Manutenções Serviços Gerais/Meleiro Turismo e Cultura	809.694,96	0,00	809.694,96
15	Urbanismo	7.453.803,73	3.443.456,26	10.897.259,99
15.451	Infra-Estrutura Urbana	356.469,89	2.444.811,08	2.801.280,97
15.451.0007	INFRAESTRUTURA, TRANSPORTES E SERVIÇOS URBANOS	356.469,89	2.444.811,08	2.801.280,97
15.451.0007.01.000015	Aqusis. Área, Construção e Ampliação de Prédios Públicos	319.912,79	99.915,16	419.827,95
15.451.0007.01.000017	Obras de Artes, Drenagem, Pavimentação em Ruas e Logradoros	36.557,10	1.554.895,92	1.591.453,02
15.451.0007.01.000018	Aquisição de Máquinas, Veículos e Equipamentos	0,00	790.000,00	790.000,00
15.452	Serviços Urbanos	7.097.333,84	998.645,18	8.095.979,02
15.452.0007	INFRAESTRUTURA, TRANSPORTES E SERVIÇOS URBANOS	7.097.333,84	998.645,18	8.095.979,02
15.452.0007.02.000014	Manutenção dos Serviços Gerais/Desenvol. Urbano	6.849.358,59	653.844,47	7.503.203,06
15.452.0007.02.000016	Manutenção da Iluminação Pública	247.975,25	344.800,71	592.775,96
17	Saneamento	1.221.983,02	0,00	1.221.983,02
17.512	Saneamento Básico Urbano	1.221.983,02	0,00	1.221.983,02
17.512.0005	ÁGUA POTÁVEL e SANEAMENTO	1.221.983,02	0,00	1.221.983,02
17.512.0005.02.000060	Manutenção dos Serviços do SAMAE	1.221.983,02	0,00	1.221.983,02
20	Agricultura	1.805.981,06	3.592.356,91	5.398.337,97
20.606	Extensão Rural	1.805.981,06	3.592.356,91	5.398.337,97
20.606.0006	PROMOÇÃO E EXTENSÃO RURAL	1.805.981,06	3.592.356,91	5.398.337,97
20.606.0006.01.000011	Aquisição de máquinas, veículos e equipamentos	478.423,34	1.349.556,66	1.827.980,00
20.606.0006.01.000012	Pavimentação de Ruas, Estradas e Praças	43.886,40	1.794.973,74	1.838.860,14
20.606.0006.01.000013	Construção de Pontes e Pontilhões	112.694,20	447.826,51	560.520,71
20.606.0006.02.000013	Manutenção dos Serviços/Promoção e Extensão Rural	1.170.977,12	0,00	1.170.977,12
22	Indústria	160.000,00	0,00	160.000,00
22.661	Promoção Industrial	160.000,00	0,00	160.000,00

Esse documento foi assinado digitalmente por Adair Pasini, Eder Mattos
Para verificar a autenticidade acesse http://salavirtual.tce.sc.gov.br e informe o número do processo 2300183271 e o código 9FC9C

Demonstrativo da Despesa por Funções, Subfunções e Programas, Conforme o Vinculo com os Recursos
Anexo 8 - Consolidado

Município de MELEIRO

Competência: 2022

Código	Especificação	Ordinário	Vinculado	Total
22.661.0009	DESENVOLVIMENTO ECONÔMICO	160.000,00	0,00	160.000,00
22.661.0009.02.000018	Manutenção dos Serviços Gerais	160.000,00	0,00	160.000,00
27	Desporto e Lazer	418.145,86	0,00	418.145,86
27.812	Desporto Comunitário	418.145,86	0,00	418.145,86
27.812.0003	CRIANÇA NA ESCOLA	418.145,86	0,00	418.145,86
27.812.0003.02.000009	Manutenção do Esporte e Lazer	418.145,86	0,00	418.145,86
28	Encargos Especiais	1.007.865,83	0,00	1.007.865,83
28.843	Serviço da Dívida Interna	1.007.865,83	0,00	1.007.865,83
28.843.0000	ENCARGOS ESPECIAIS	1.007.865,83	0,00	1.007.865,83
28.843.0000.02.000026	Manutenção dos Encargos Especiais	1.007.865,83	0,00	1.007.865,83
	Total Geral	18.726.811,89	27.906.889,64	46.633.701,53

Esse documento foi assinado digitalmente por Adair Pasini, Eder Mattos
Para verificar a autenticidade acesse http://salavirtual.tce.sc.gov.br e informe o número do processo 2300183271 e o código 9FC9C

Demonstrativo da Despesa por órgãos e Funções - Anexo 9

Administração Direta, Indireta ou Fundacional

Município de MELEIRO

Competência: 2022

Unidade Orçamentária / Função de Governo	Legislativa	Judiciária	Essencial à Justiça	Administração	Defesa Nacional	Segurança Pública
01001 - CÂMARA MUNICIPAL DE VEREADORES	1.025.694,17					
03001 - DEPTO.DE ADMINISTRACAO DE PESSOAL				3.242.864,02		
04001 - DEPTO.DA EDUCACAO						
04002 - DIVISAO DE ESPORTES E LAZER						
04003 - DIVISAO DE CULTURA E TURISMO						
06001 - DEPTO.DE OBRAS E SERVICOS URBANOS						
07002 - DIVISAO DE DESENVOLVIMENTO ECONOMICO						
08001 - ENCARGOS GERAIS DO MUNICIPIO						
09001 - FUNDO MUNICIPAL DA INFANCIA E ADOLESCENCIA						
11001 - FUNDO MUNICIPAL DE DESENVOLVIMENTO RURAL						
12001 - FUNDO MUNICIPAL DE ASSISTENCIA SOCIAL						
13001 - FUNDO MUNICIPAL DE SAUDE						
14001 - SAMAE - SERV. AUT. MUN. ÁGUA E ESGOTO						
99099 - RESERVA DE CONTINGENCIA						
Total:	**1.025.694,17**			**3.242.864,02**		

Unidade Orçamentária / Função de Governo	Relações Exteriores	Assistência Social	Previdência Social	Saúde	Trabalho	Educação
01001 - CÂMARA MUNICIPAL DE VEREADORES						
03001 - DEPTO.DE ADMINISTRACAO DE PESSOAL						
04001 - DEPTO.DA EDUCACAO						12.935.116,52
04002 - DIVISAO DE ESPORTES E LAZER						
04003 - DIVISAO DE CULTURA E TURISMO						
06001 - DEPTO.DE OBRAS E SERVICOS URBANOS						
07002 - DIVISAO DE DESENVOLVIMENTO ECONOMICO						
08001 - ENCARGOS GERAIS DO MUNICIPIO						
09001 - FUNDO MUNICIPAL DA INFANCIA E ADOLESCENCIA		8.050,49				
11001 - FUNDO MUNICIPAL DE DESENVOLVIMENTO RURAL						
12001 - FUNDO MUNICIPAL DE ASSISTENCIA SOCIAL		1.232.661,10				
13001 - FUNDO MUNICIPAL DE SAUDE				8.276.027,60		
14001 - SAMAE - SERV. AUT. MUN. ÁGUA E ESGOTO						
99099 - RESERVA DE CONTINGENCIA						
Total:		**1.240.711,59**		**8.276.027,60**		**12.935.116,52**

Unidade Orçamentária / Função de Governo	Cultura	Direitos da Cidadania	Urbanismo	Habitação	Saneamento	Gestão Ambiental
01001 - CÂMARA MUNICIPAL DE VEREADORES						
03001 - DEPTO.DE ADMINISTRACAO DE PESSOAL						
04001 - DEPTO.DA EDUCACAO						
04002 - DIVISAO DE ESPORTES E LAZER						
04003 - DIVISAO DE CULTURA E TURISMO	809.694,96					
06001 - DEPTO.DE OBRAS E SERVICOS URBANOS			10.897.259,99			

Esse documento foi assinado digitalmente por Adair Pasini, Eder Mattos
Para verificar a autenticidade acesse http://salavirtual.tce.sc.gov.br e informe o número do processo 2300183271 e o código 615DD

Demonstrativo da Despesa por órgãos e Funções - Anexo 9

Administração Direta, Indireta ou Fundacional

Município de MELEIRO

Competência: 2022

Unidade Orçamentária / Função de Governo	Cultura	Direitos da Cidadania	Urbanismo	Habitação	Saneamento	Gestão Ambiental
07002 - DIVISAO DE DESENVOLVIMENTO ECONOMICO						
08001 - ENCARGOS GERAIS DO MUNICIPIO						
09001 - FUNDO MUNICIPAL DA INFANCIA E ADOLESCENCIA						
11001 - FUNDO MUNICIPAL DE DESENVOLVIMENTO RURAL						
12001 - FUNDO MUNICIPAL DE ASSISTENCIA SOCIAL						
13001 - FUNDO MUNICIPAL DE SAUDE						
14001 - SAMAE - SERV. AUT. MUN. ÁGUA E ESGOTO					1.221.983,02	
99099 - RESERVA DE CONTINGENCIA						
Total:	**809.694,96**		**10.897.259,99**		**1.221.983,02**	

Unidade Orçamentária / Função de Governo	Ciência e Tecnologia	Agricultura	Organização Agrária	Indústria	Comércio e Serviços	Comunicações
01001 - CÂMARA MUNICIPAL DE VEREADORES						
03001 - DEPTO.DE ADMINISTRACAO DE PESSOAL						
04001 - DEPTO.DA EDUCACAO						
04002 - DIVISAO DE ESPORTES E LAZER						
04003 - DIVISAO DE CULTURA E TURISMO						
06001 - DEPTO.DE OBRAS E SERVICOS URBANOS						
07002 - DIVISAO DE DESENVOLVIMENTO ECONOMICO				160.000,00		
08001 - ENCARGOS GERAIS DO MUNICIPIO						
09001 - FUNDO MUNICIPAL DA INFANCIA E ADOLESCENCIA						
11001 - FUNDO MUNICIPAL DE DESENVOLVIMENTO RURAL		5.398.337,97				
12001 - FUNDO MUNICIPAL DE ASSISTENCIA SOCIAL						
13001 - FUNDO MUNICIPAL DE SAUDE						
14001 - SAMAE - SERV. AUT. MUN. ÁGUA E ESGOTO						
99099 - RESERVA DE CONTINGENCIA						
Total:		**5.398.337,97**		**160.000,00**		

Unidade Orçamentária / Função de Governo	Energia	Transporte	Desporto e Lazer	Encargos Especiais	Reserva Contingência	Total
01001 - CÂMARA MUNICIPAL DE VEREADORES						1.025.694,17
03001 - DEPTO.DE ADMINISTRACAO DE PESSOAL						3.242.864,02
04001 - DEPTO.DA EDUCACAO						12.935.116,52
04002 - DIVISAO DE ESPORTES E LAZER			418.145,86			418.145,86
04003 - DIVISAO DE CULTURA E TURISMO						809.694,96
06001 - DEPTO.DE OBRAS E SERVICOS URBANOS						10.897.259,99
07002 - DIVISAO DE DESENVOLVIMENTO ECONOMICO						160.000,00
08001 - ENCARGOS GERAIS DO MUNICIPIO				1.007.865,83		1.007.865,83
09001 - FUNDO MUNICIPAL DA INFANCIA E ADOLESCENCIA						8.050,49
11001 - FUNDO MUNICIPAL DE DESENVOLVIMENTO RURAL						5.398.337,97
12001 - FUNDO MUNICIPAL DE ASSISTENCIA SOCIAL						1.232.661,10

Esse documento foi assinado digitalmente por Adair Pasini, Eder Mattos
Para verificar a autenticidade acesse http://salavirtual.tce.sc.gov.br e informe o número do processo 2300183271 e o código 615DD

Demonstrativo da Despesa por órgãos e Funções - Anexo 9

Administração Direta, Indireta ou Fundacional

Município de MELEIRO

Competência: 2022

Unidade Orçamentária / Função de Governo	Energia	Transporte	Desporto e Lazer	Encargos Especiais	Reserva Contingência	Total
13001 - FUNDO MUNICIPAL DE SAUDE						8.276.027,60
14001 - SAMAE - SERV. AUT. MUN. ÁGUA E ESGOTO						1.221.983,02
99099 - RESERVA DE CONTINGENCIA						
Total:			**418.145,86**	**1.007.865,83**		**46.633.701,53**

Esse documento foi assinado digitalmente por Adair Pasini, Eder Mattos
Para verificar a autenticidade acesse http://salavirtual.tce.sc.gov.br e informe o número do processo 2300183271 e o código 615DD

Comparativo da Receita Orçada com a Arrecadada - Anexo 10

Município de MELEIRO

Competência: 2022

Código	Especificação	Orçada	Arrecadada	Diferença	
				Para Mais	Para Menos
	RECEITAS	47.250.000,00	50.512.820,75	3.262.820,75	0,00
10000000	**Receitas Correntes**	**45.614.000,00**	**43.946.568,53**	**0,00**	**1.667.431,47**
11000000	Impostos, Taxas e Contribuições de Melhoria	4.665.000,00	4.919.660,58	254.660,58	0,00
11100000	Impostos	4.630.000,00	4.084.643,61	0,00	545.356,39
11130000	Impostos sobre a Renda e Proventos de Qualquer Natureza	1.025.000,00	909.946,26	0,00	115.053,74
11130300	Imposto sobre a Renda - Retido na Fonte	1.025.000,00	909.946,26	0,00	115.053,74
11130311	Imposto sobre a Renda - Retido na Fonte - Trabalho - Principal	1.000.000,00	909.946,26	0,00	90.053,74
	Recursos Ordinários	600.000,00	545.967,40	0,00	54.032,60
	Receitas de Impostos e Transf de Impostos: Educação	250.000,00	227.486,82	0,00	22.513,18
	Receitas de Impostos e Transf de impostos: Saúde	150.000,00	136.492,04	0,00	13.507,96
11130341	Imposto sobre a Renda - Retido na Fonte - Outros Rendimentos - Principal	25.000,00	0,00	0,00	25.000,00
	Recursos Ordinários	15.000,00	0,00	0,00	15.000,00
	Receitas de Impostos e Transf de Impostos: Educação	6.250,00	0,00	0,00	6.250,00
	Receitas de Impostos e Transf de impostos: Saúde	3.750,00	0,00	0,00	3.750,00
11180000	Impostos Específicos de Estados, DF e Municípios	3.405.000,00	3.070.747,04	0,00	334.252,96
11180100	Impostos sobre o Patrimônio para Estados/DF/Municípios	2.215.000,00	1.402.630,80	0,00	812.369,20
11180111	Imposto sobre a Propriedade Predial e Territorial Urbana - Principal	1.000.000,00	701.458,84	0,00	298.541,16
	Recursos Ordinários	600.000,00	420.874,82	0,00	179.125,18
	Receitas de Impostos e Transf de Impostos: Educação	250.000,00	175.365,10	0,00	74.634,90
	Receitas de Impostos e Transf de impostos: Saúde	150.000,00	105.218,92	0,00	44.781,08
11180112	Imposto sobre a Propriedade Predial e Territorial Urbana - Multas e Juros de Mora	40.000,00	4.966,86	0,00	35.033,14
	Recursos Ordinários	24.000,00	2.979,92	0,00	21.020,08
	Receitas de Impostos e Transf de Impostos: Educação	10.000,00	1.241,92	0,00	8.758,08
	Receitas de Impostos e Transf de impostos: Saúde	6.000,00	745,02	0,00	5.254,98
11180113	Imposto sobre a Propriedade Predial e Territorial Urbana - Dívida Ativa	250.000,00	114.800,75	0,00	135.199,25
	Recursos Ordinários	150.000,00	68.880,10	0,00	81.119,90
	Receitas de Impostos e Transf de Impostos: Educação	62.500,00	28.700,48	0,00	33.799,52
	Receitas de Impostos e Transf de impostos: Saúde	37.500,00	17.220,17	0,00	20.279,83
11180114	Imposto sobre a Propriedade Predial e Territorial Urbana - Dívida Ativa - Multas e Juros de Mora da	125.000,00	6.347,81	0,00	118.652,19
	Recursos Ordinários	75.000,00	3.808,26	0,00	71.191,74
	Receitas de Impostos e Transf de Impostos: Educação	31.250,00	1.587,29	0,00	29.662,71
	Receitas de Impostos e Transf de impostos: Saúde	18.750,00	952,26	0,00	17.797,74
11180141	Imposto sobre Transmissão "Inter Vivos" de Bens Imóveis e de Direitos Reais sobre Imóveis - Principa	800.000,00	575.056,54	0,00	224.943,46
	Recursos Ordinários	480.000,00	345.033,72	0,00	134.966,28
	Receitas de Impostos e Transf de Impostos: Educação	200.000,00	143.764,30	0,00	56.235,70
	Receitas de Impostos e Transf de impostos: Saúde	120.000,00	86.258,52	0,00	33.741,48
11180200	Impostos sobre a Produção, Circulação de Mercadorias e Serviços	1.190.000,00	1.668.116,24	478.116,24	0,00
11180231	Imposto sobre Serviços de Qualquer Natureza - Principal	1.000.000,00	1.627.056,04	627.056,04	0,00
	Recursos Ordinários	600.000,00	976.232,74	376.232,74	0,00
	Receitas de Impostos e Transf de Impostos: Educação	250.000,00	406.764,65	156.764,65	0,00
	Receitas de Impostos e Transf de impostos: Saúde	150.000,00	244.058,65	94.058,65	0,00
11180232	Imposto sobre Serviços de Qualquer Natureza - Multas e Juros de Mora	40.000,00	3.119,74	0,00	36.880,26
	Recursos Ordinários	24.000,00	1.871,65	0,00	22.128,35
	Receitas de Impostos e Transf de Impostos: Educação	10.000,00	780,08	0,00	9.219,92

Esse documento foi assinado digitalmente por Adair Pasini, Eder Mattos
Para verificar a autenticidade acesse http://salavirtual.tce.sc.gov.br e informe o número do processo 2300183271 e o código 32650

Comparativo da Receita Orçada com a Arrecadada - Anexo 10

Município de MELEIRO

Competência: 2022

Código	Especificação	Orçada	Arrecadada	Diferença	
				Para Mais	Para Menos
	Receitas de Impostos e Transf de impostos: Saúde	6.000,00	468,01	0,00	5.531,99
11180233	Imposto sobre Serviços de Qualquer Natureza - Dívida Ativa	100.000,00	35.942,72	0,00	64.057,28
	Recursos Ordinários	60.000,00	21.565,59	0,00	38.434,41
	Receitas de Impostos e Transf de Impostos: Educação	25.000,00	8.985,74	0,00	16.014,26
	Receitas de Impostos e Transf de impostos: Saúde	15.000,00	5.391,39	0,00	9.608,61
11180234	Imposto sobre Serviços de Qualquer Natureza - Dívida Ativa - Multas e Juros de Mora da Dívida Ativa	50.000,00	1.997,74	0,00	48.002,26
	Recursos Ordinários	30.000,00	1.198,55	0,00	28.801,45
	Receitas de Impostos e Transf de Impostos: Educação	12.500,00	499,49	0,00	12.000,51
	Receitas de Impostos e Transf de impostos: Saúde	7.500,00	299,70	0,00	7.200,30
11190000	Outros Impostos	200.000,00	103.950,31	0,00	96.049,69
11190100	Outros Impostos	200.000,00	103.950,31	0,00	96.049,69
11190112	Outros Impostos - Multas e Juros de Mora	50.000,00	8.311,27	0,00	41.688,73
	Recursos Ordinários	50.000,00	8.311,27	0,00	41.688,73
11190113	Outros Impostos - Dívida Ativa	100.000,00	87.504,06	0,00	12.495,94
	Recursos Ordinários	100.000,00	87.504,06	0,00	12.495,94
11190114	Outros Impostos - Dívida Ativa - Multas e Juros de Mora da Dívida Ativa	50.000,00	8.134,98	0,00	41.865,02
	Recursos Ordinários	50.000,00	8.134,98	0,00	41.865,02
11200000	Taxas	10.000,00	835.016,97	825.016,97	0,00
11210000	Taxas pelo Exercício do Poder de Polícia	10.000,00	394.514,21	384.514,21	0,00
11210100	Taxas de Inspeção, Controle e Fiscalização	10.000,00	394.514,21	384.514,21	0,00
11210111	Taxas de Inspeção, Controle e Fiscalização - Principal	10.000,00	394.514,21	384.514,21	0,00
	Recursos Ordinários	0,00	297.910,82	297.910,82	0,00
	Transferências de Convênios – Estado/Outros (não relacionados àeducação/saúde/assistência socia	0,00	96.603,39	96.603,39	0,00
	Recursos Ordinários	10.000,00	0,00	0,00	10.000,00
11220000	Taxas pela Prestação de Serviços	0,00	440.502,76	440.502,76	0,00
11220100	Taxas pela Prestação de Serviços	0,00	440.502,76	440.502,76	0,00
11220111	Taxas pela Prestação de Serviços - Principal	0,00	440.502,76	440.502,76	0,00
	Recursos Ordinários	0,00	440.502,76	440.502,76	0,00
11300000	Contribuição de Melhoria	25.000,00	0,00	0,00	25.000,00
11380000	Contribuição de Melhoria - Específica de Estados, DF e Municípios	25.000,00	0,00	0,00	25.000,00
11380400	Contribuição de Melhoria para Pavimentação e Obras Complementares	25.000,00	0,00	0,00	25.000,00
11380411	Contribuição de Melhoria para Pavimentação e Obras Complementares - Principal	25.000,00	0,00	0,00	25.000,00
	Recursos Ordinários	25.000,00	0,00	0,00	25.000,00
12000000	Contribuições	465.000,00	344.748,18	0,00	120.251,82
12400000	Contribuição para o Custeio do Serviço de Iluminação Pública	465.000,00	344.748,18	0,00	120.251,82
12400011	Contribuição para o Custeio do Serviço de Iluminação Pública - Principal	465.000,00	344.748,18	0,00	120.251,82
	Contribuição para o Custeio dos Serviços de Iluminação Pública - COSIP	465.000,00	344.748,18	0,00	120.251,82
13000000	Receita Patrimonial	125.000,00	635.948,66	510.948,66	0,00
13200000	Valores Mobiliários	125.000,00	635.948,66	510.948,66	0,00
13210000	Juros e Correções Monetárias	125.000,00	635.948,66	510.948,66	0,00
13210011	Remuneração de Depósitos Bancários - Principal	125.000,00	635.948,66	510.948,66	0,00
	Recursos Ordinários	50.000,00	135.684,62	85.684,62	0,00
	Transf. do FUNDEF/FUNDEB - (aplic. remuneração dos prof. do Magist. em efet exercício na Ed. Bá	50.000,00	91.135,27	41.135,27	0,00

Esse documento foi assinado digitalmente por Adair Pasini, Eder Mattos
Para verificar a autenticidade acesse http://salavirtual.tce.sc.gov.br e informe o número do processo 2300183271 e o código 32650

Comparativo da Receita Orçada com a Arrecadada - Anexo 10

Município de MELEIRO

Competência: 2022

Código	Especificação	Orçada	Arrecadada	Diferença	
				Para Mais	Para Menos
	Transferências de Convênios – União/Outros (não relacionados à educação/saúde/assistência socia	0,00	102.405,73	102.405,73	0,00
	Transferências do Sistema Único de Assistência Social – SUAS/União	0,00	14.166,63	14.166,63	0,00
	Outras Transferências do Fundo Nacional de Desenvolvimento da Educação – FNDE (não repassadas p	0,00	32.481,10	32.481,10	0,00
	Transferências de Convênios – Estado/Outros (não relacionados àeducação/saúde/assistência socia	0,00	135.745,11	135.745,11	0,00
	Recursos Ordinários	15.000,00	16.255,72	1.255,72	0,00
	Transferências do Sistema Único de Saúde – SUS/União	10.000,00	108.074,48	98.074,48	0,00
14000000	Receita Agropecuária	10.000,00	0,00	0,00	10.000,00
14000011	Receita Agropecuária - Principal	10.000,00	0,00	0,00	10.000,00
	Recursos Ordinários	10.000,00	0,00	0,00	10.000,00
16000000	Receita de Serviços	1.630.000,00	1.190.328,16	0,00	439.671,84
16100000	Serviços Administrativos e Comerciais Gerais	1.620.000,00	1.190.328,16	0,00	429.671,84
16100100	Serviços Administrativos e Comerciais Gerais	1.620.000,00	1.190.328,16	0,00	429.671,84
16100111	Serviços Administrativos e Comerciais Gerais - Principal	1.620.000,00	1.190.328,16	0,00	429.671,84
	Recursos Ordinários	10.000,00	0,00	0,00	10.000,00
	Recursos Ordinários	1.610.000,00	1.190.328,16	0,00	419.671,84
16300000	Serviços e Atividades Referentes à Saúde	10.000,00	0,00	0,00	10.000,00
16300100	Serviços de Atendimento à Saúde	10.000,00	0,00	0,00	10.000,00
16300111	Serviços de Atendimento à Saúde - Principal	10.000,00	0,00	0,00	10.000,00
	Recursos Ordinários	10.000,00	0,00	0,00	10.000,00
17000000	Transferências Correntes	38.402.500,00	36.618.114,56	0,00	1.784.385,44
17100000	Transferências da União e de suas Entidades	17.730.500,00	16.651.161,44	0,00	1.079.338,56
17180000	Transferências da União - Específicas de Estados, DF e Municípios	17.730.500,00	16.651.161,44	0,00	1.079.338,56
17180100	Participação na Receita da União	13.380.000,00	12.765.089,98	0,00	614.910,02
17180121	Cota-Parte do Fundo de Participação dos Municípios - Cota Mensal - Principal	12.000.000,00	11.647.629,69	0,00	352.370,31
	Recursos Ordinários	7.200.000,00	6.988.577,77	0,00	211.422,23
	Receitas de Impostos e Transf de Impostos: Educação	3.000.000,00	2.911.907,46	0,00	88.092,54
	Receitas de Impostos e Transf de impostos: Saúde	1.800.000,00	1.747.144,46	0,00	52.855,54
17180131	Cota-Parte do Fundo de Participação do Municípios – 1% Cota entregue no mês de dezembro - Principal	650.000,00	602.517,79	0,00	47.482,21
	Recursos Ordinários	650.000,00	602.517,79	0,00	47.482,21
17180141	Cota-Parte do Fundo de Participação dos Municípios - 1% Cota entregue no mês de julho - Principal	650.000,00	483.093,85	0,00	166.906,15
	Recursos Ordinários	650.000,00	483.093,85	0,00	166.906,15
17180151	Cota-Parte do Imposto Sobre a Propriedade Territorial Rural - Principal	50.000,00	23.229,85	0,00	26.770,15
	Recursos Ordinários	30.000,00	13.937,84	0,00	16.062,16
	Receitas de Impostos e Transf de Impostos: Educação	12.500,00	5.807,51	0,00	6.692,49
	Receitas de Impostos e Transf de impostos: Saúde	7.500,00	3.484,50	0,00	4.015,50
17180171	Cota-Parte da Contribuição de Intervenção no Domínio Econômico - Principal	30.000,00	8.618,80	0,00	21.381,20
	Contribuição de Intervenção no Domínio Econômico - CIDE	30.000,00	8.618,80	0,00	21.381,20
17180200	Transferência da Compensação Financeira pela Exploração de Recursos Naturais	300.000,00	413.173,99	113.173,99	0,00
17180221	Cota-parte da Compensação Financeira de Recursos Minerais - CFEM - Principal	100.000,00	128.917,68	28.917,68	0,00
	Fundo Especial do Petróleo e Transferências Decorrentes de Compensação Financeira pela Exploraç	100.000,00	128.917,68	28.917,68	0,00
17180261	Cota-Parte do Fundo Especial do Petróleo – FEP - Principal	200.000,00	284.256,31	84.256,31	0,00
	Fundo Especial do Petróleo e Transferências Decorrentes de Compensação Financeira pela Exploraç	200.000,00	284.256,31	84.256,31	0,00

Esse documento foi assinado digitalmente por Adair Pasini, Eder Mattos
Para verificar a autenticidade acesse http://salavirtual.tce.sc.gov.br e informe o número do processo 2300183271 e o código 32650

Comparativo da Receita Orçada com a Arrecadada - Anexo 10

Município de MELEIRO

Competência: 2022

Código	Especificação	Orçada	Arrecadada	Diferença	
				Para Mais	Para Menos
17180300	Transferência de Recursos do Sistema Único de Saúde – SUS – Repasses Fundo a Fundo - Bloco de Manute	2.675.000,00	2.357.554,89	0,00	317.445,11
17180311	Transferência de Recursos do SUS – Atenção Primária - Principal	2.675.000,00	2.357.554,89	0,00	317.445,11
	Transferências do Sistema Único de Saúde – SUS/União	2.615.000,00	1.868.013,78	0,00	746.986,22
	Transferências do Sistema Único de Saúde – SUS/Estado	60.000,00	489.541,11	429.541,11	0,00
17180400	Transferências de Recursos do Sistema Único de Saúde – SUS - Repasses Fundo a Fundo - Bloco de Estru	191.500,00	121.832,05	0,00	69.667,95
17180411	Transferências de Recursos do Sistema Único de Saúde – SUS Destinados à Atenção Primária - Principal	191.500,00	121.832,05	0,00	69.667,95
	Transferências do Sistema Único de Assistência Social – SUAS/União	164.000,00	121.832,05	0,00	42.167,95
	Transferências de Convênios – União/Assistência Social	27.500,00	0,00	0,00	27.500,00
17180500	Transferências de Recursos do Fundo Nacional do Desenvolvimento da Educação – FNDE	810.000,00	820.371,50	10.371,50	0,00
17180511	Transferências do Salário-Educação - Principal	480.000,00	613.088,94	133.088,94	0,00
	Salário-Educação	480.000,00	613.088,94	133.088,94	0,00
17180521	Transferências Diretas do FNDE referentes ao Programa Dinheiro Direto na Escola – PDDE - Principal	10.000,00	0,00	0,00	10.000,00
	Outras Transferências do Fundo Nacional de Desenvolvimento da Educação – FNDE (não repassadas p	10.000,00	0,00	0,00	10.000,00
17180531	Transferências Diretas do FNDE referentes ao Programa Nacional de Alimentação Escolar – PNAE - Princ	110.000,00	109.904,00	0,00	96,00
	Outras Transferências do Fundo Nacional de Desenvolvimento da Educação – FNDE (não repassadas p	110.000,00	109.904,00	0,00	96,00
17180541	Transferências Diretas do FNDE referentes ao Programa Nacional de Apoio ao Transporte do Escolar – P	150.000,00	97.378,56	0,00	52.621,44
	Outras Transferências do Fundo Nacional de Desenvolvimento da Educação – FNDE (não repassadas p	150.000,00	97.378,56	0,00	52.621,44
17180591	Outras Transferências Diretas do Fundo Nacional do Desenvolvimento da Educação – FNDE - Principal	60.000,00	0,00	0,00	60.000,00
	Transferências de Convênios – União/Educação	50.000,00	0,00	0,00	50.000,00
	Outras Transferências do Fundo Nacional de Desenvolvimento da Educação – FNDE (não repassadas p	10.000,00	0,00	0,00	10.000,00
17181000	Transferências de Convênios da União e de Suas Entidades	119.000,00	0,00	0,00	119.000,00
17181051	Transferências de Convênios da União Destinadas a Programas de Saneamento Básico - Principal	5.000,00	0,00	0,00	5.000,00
	Transferências de Convênios – União/Outros (não relacionados à educação/saúde/assistência socia	5.000,00	0,00	0,00	5.000,00
17181091	Outras Transferências de Convênios da União - Principal	114.000,00	0,00	0,00	114.000,00
	Transferências de Convênios – União/Outros (não relacionados à educação/saúde/assistência socia	14.000,00	0,00	0,00	14.000,00
	Transferências de Convênios – União/Saúde	100.000,00	0,00	0,00	100.000,00
17189900	Outras Transferências da União	255.000,00	173.139,03	0,00	81.860,97
17189911	Outras Transferências da União - Principal	255.000,00	173.139,03	0,00	81.860,97
	Recursos Ordinários	200.000,00	0,00	0,00	200.000,00
	Transferências de Convênios – União/Outros (não relacionados à educação/saúde/assistência socia	55.000,00	28.089,88	0,00	26.910,12
	Cessão onerosa - Lei nº 13.885/201	0,00	145.049,15	145.049,15	0,00
17200000	Transferências dos Estados e do Distrito Federal e de suas Entidades	15.031.500,00	12.934.334,59	0,00	2.097.165,41
17280000	Transferências dos Estados - Específicas de Estados, DF e Municípios	15.031.500,00	12.934.334,59	0,00	2.097.165,41
17280100	Participação na Receita dos Estados	14.200.000,00	12.277.815,89	0,00	1.922.184,11
17280111	Cota-Parte do ICMS - Principal	12.000.000,00	10.315.940,81	0,00	1.684.059,19
	Recursos Ordinários	7.200.000,00	6.189.564,13	0,00	1.010.435,87
	Receitas de Impostos e Transf de Impostos: Educação	3.000.000,00	2.578.985,51	0,00	421.014,49
	Receitas de Impostos e Transf de impostos: Saúde	1.800.000,00	1.547.391,17	0,00	252.608,83
17280121	Cota-Parte do IPVA - Principal	2.000.000,00	1.862.506,68	0,00	137.493,32
	Recursos Ordinários	1.200.000,00	1.117.503,79	0,00	82.496,21

Esse documento foi assinado digitalmente por Adair Pasini, Eder Mattos
Para verificar a autenticidade acesse http://salavirtual.tce.sc.gov.br e informe o número do processo 2300183271 e o código 32650

Comparativo da Receita Orçada com a Arrecadada - Anexo 10

Município de MELEIRO

Competência: 2022

Código	Especificação	Orçada	Arrecadada	Diferença	
				Para Mais	Para Menos
	Receitas de Impostos e Transf de Impostos: Educação	500.000,00	465.626,93	0,00	34.373,07
	Receitas de Impostos e Transf de impostos: Saúde	300.000,00	279.375,96	0,00	20.624,04
17280131	Cota-Parte do IPI - Municípios - Principal	200.000,00	99.368,40	0,00	100.631,60
	Recursos Ordinários	120.000,00	59.621,01	0,00	60.378,99
	Receitas de Impostos e Transf de Impostos: Educação	50.000,00	24.842,13	0,00	25.157,87
	Receitas de Impostos e Transf de impostos: Saúde	30.000,00	14.905,26	0,00	15.094,74
17280300	Transferência de Recursos do Estado para Programas de Saúde – Repasse Fundo a Fundo	280.000,00	331.127,21	51.127,21	0,00
17280311	Transferência de Recursos do Estado para Programas de Saúde – Repasse Fundo a Fundo - Principal	280.000,00	331.127,21	51.127,21	0,00
	Transferências de Convênios – União/Saúde	110.000,00	100.000,00	0,00	10.000,00
	Transferências de Convênios – União/Outros (não relacionados à educação/saúde/assistência socia	5.000,00	0,00	0,00	5.000,00
	Transferências do Sistema Único de Saúde – SUS/União	50.000,00	96.404,40	46.404,40	0,00
	Transferências do Sistema Único de Saúde – SUS/Estado	115.000,00	134.722,81	19.722,81	0,00
17281000	Transferência de Convênios dos Estados e do Distrito Federal e de Suas Entidades	276.500,00	198.487,98	0,00	78.012,02
17281011	Transferências de Convênio dos Estados para o Sistema Único de Saúde – SUS - Principal	50.000,00	0,00	0,00	50.000,00
	Transferências de Convênios – União/Saúde	50.000,00	0,00	0,00	50.000,00
17281021	Transferências de Convênio dos Estados Destinadas a Programas de Educação - Principal	195.000,00	198.487,98	3.487,98	0,00
	Transferências de Convênios – Estado/Educação	195.000,00	198.487,98	3.487,98	0,00
17281091	Outras Transferências de Convênio dos Estados - Principal	31.500,00	0,00	0,00	31.500,00
	Transferências de Convênios – Estado/Outros (não relacionados àeducação/saúde/assistência socia	31.500,00	0,00	0,00	31.500,00
17289900	Outras Transferências dos Estados	275.000,00	126.903,51	0,00	148.096,49
17289911	Outras Transferências dos Estados - Principal	275.000,00	126.903,51	0,00	148.096,49
	Recursos Ordinários	250.000,00	0,00	0,00	250.000,00
	Transferências do Sistema Único de Assistência Social – SUAS/União	25.000,00	126.903,51	101.903,51	0,00
17400000	Transferências de Instituições Privadas	12.000,00	0,00	0,00	12.000,00
17410100	Outras Transferências de Instituições Privadas	12.000,00	0,00	0,00	12.000,00
17410101	Outras Transferências de Instituições Privadas - Principal	12.000,00	0,00	0,00	12.000,00
	Recursos Diretamente Arrecadados pela Administração Indireta e Fundos	12.000,00	0,00	0,00	12.000,00
17500000	Transferências de Outras Instituições Públicas	5.618.500,00	7.022.094,32	1.403.594,32	0,00
17580000	Transferências de Outras Instituições Públicas - Específicas de Estados, DF e Municípios	5.618.500,00	7.022.094,32	1.403.594,32	0,00
17580100	Transferências de Recursos do Fundo de Manutenção e Desenvolvimento da Educação Básica e de Valoriza	5.618.500,00	7.022.094,32	1.403.594,32	0,00
17580111	Transferências de Recursos do Fundo de Manutenção e Desenvolvimento da Educação Básica e de Valoriza	5.618.500,00	7.022.094,32	1.403.594,32	0,00
	Transf. do FUNDEF/FUNDEB - (aplic. remuneração dos prof. do Magist. em efet exercício na Ed. Bá	4.506.000,00	4.915.465,85	409.465,85	0,00
	Transferências do FUNDEF/FUNDEB - (aplicação em outras despesas da Educação Básica)	1.112.500,00	2.106.628,47	994.128,47	0,00
17700000	Transferências de Pessoas Físicas	10.000,00	10.524,21	524,21	0,00
17700011	Transferências de Pessoas Físicas - Principal	10.000,00	10.524,21	524,21	0,00
	Recursos Diretamente Arrecadados pela Administração Indireta e Fundos	10.000,00	10.524,21	524,21	0,00
19000000	Outras Receitas Correntes	316.500,00	237.768,39	0,00	78.731,61
19100000	Multas Administrativas, Contratuais e Judiciais	90.000,00	145.385,68	55.385,68	0,00
19100100	Multas Previstas em Legislação Específica	90.000,00	145.385,68	55.385,68	0,00
19100111	Multas Previstas em Legislação Específica - Principal	90.000,00	145.385,68	55.385,68	0,00
	Convênio de Trânsito - Militar	25.000,00	50.884,92	25.884,92	0,00

Esse documento foi assinado digitalmente por Adair Pasini, Eder Mattos
Para verificar a autenticidade acesse http://salavirtual.tce.sc.gov.br e informe o número do processo 2300183271 e o código 32650

Comparativo da Receita Orçada com a Arrecadada - Anexo 10

Município de MELEIRO

Competência: 2022

Código	Especificação	Orçada	Arrecadada	Diferença	
				Para Mais	Para Menos
	Convênio de Trânsito - Civil	25.000,00	50.885,02	25.885,02	0,00
	Convênio de Trânsito - Prefeitura	40.000,00	43.615,74	3.615,74	0,00
19200000	Indenizações, Restituições e Ressarcimentos	100.000,00	0,00	0,00	100.000,00
19210000	Indenizações	100.000,00	0,00	0,00	100.000,00
19219900	Outras Indenizações	100.000,00	0,00	0,00	100.000,00
19219911	Outras Indenizações - Principal	100.000,00	0,00	0,00	100.000,00
	Recursos Ordinários	100.000,00	0,00	0,00	100.000,00
19900000	Demais Receitas Correntes	126.500,00	92.382,71	0,00	34.117,29
19909900	Outras Receitas	126.500,00	92.382,71	0,00	34.117,29
19909911	Outras Receitas - Primárias - Principal	91.500,00	69.773,01	0,00	21.726,99
	Recursos Ordinários	81.500,00	69.773,01	0,00	11.726,99
	Recursos Ordinários	10.000,00	0,00	0,00	10.000,00
19909912	Outras Receitas - Primárias - Multas e Juros de Mora	10.000,00	22.603,97	12.603,97	0,00
	Recursos Ordinários	10.000,00	22.603,97	12.603,97	0,00
19909913	Outras Receitas - Primárias - Dívida Ativa	25.000,00	5,73	0,00	24.994,27
	Recursos Ordinários	25.000,00	5,73	0,00	24.994,27
20000000	**Receitas de Capital**	**1.636.000,00**	**6.566.252,22**	**4.930.252,22**	**0,00**
21000000	Operações de Crédito	1.085.000,00	683.775,83	0,00	401.224,17
21100000	Operações de Crédito - Mercado Interno	1.085.000,00	683.775,83	0,00	401.224,17
21120000	Operações de Crédito Contratuais - Mercado Interno	1.060.000,00	683.775,83	0,00	376.224,17
21120011	Operações de Crédito Contratuais - Mercado Interno - Principal	1.060.000,00	683.775,83	0,00	376.224,17
	Operações de Crédito Internas - Outros Programas	1.060.000,00	683.775,83	0,00	376.224,17
21180000	Operações de Crédito - Mercado Interno - Estados/DF/Municípios	25.000,00	0,00	0,00	25.000,00
21180100	Operações de Crédito Internas de Estados/DF/Municípios	25.000,00	0,00	0,00	25.000,00
21180111	Operações de Crédito Internas para Programas de Educação - Principal	25.000,00	0,00	0,00	25.000,00
	Operações de Crédito Internas para Programas da Educação Básica	25.000,00	0,00	0,00	25.000,00
22000000	Alienação de Bens	40.000,00	286.800,00	246.800,00	0,00
22100000	Alienação de Bens Móveis	30.000,00	286.800,00	256.800,00	0,00
22130000	Alienação de Bens Móveis e Semoventes	30.000,00	286.800,00	256.800,00	0,00
22130011	Alienação de Bens Móveis e Semoventes - Principal	30.000,00	286.800,00	256.800,00	0,00
	Alienações de Bens destinados a Programas da Educação Básica	10.000,00	100.900,00	90.900,00	0,00
	Alienações de Bens destinados a Outros Programas	10.000,00	177.900,00	167.900,00	0,00
	Alienações de Bens destinados a Programas de Saúde	10.000,00	8.000,00	0,00	2.000,00
22200000	Alienação de Bens Imóveis	10.000,00	0,00	0,00	10.000,00
22200011	Alienação de Bens Imóveis - Principal	10.000,00	0,00	0,00	10.000,00
	Alienações de Bens destinados a Outros Programas	10.000,00	0,00	0,00	10.000,00
24000000	Transferências de Capital	511.000,00	5.595.676,39	5.084.676,39	0,00
24100000	Transferências da União e de suas Entidades	265.000,00	715.412,00	450.412,00	0,00
24180000	Transferências da União - Específicas de Estados, DF e Municípios	265.000,00	715.412,00	450.412,00	0,00
24181000	Transferência de Convênios da União e de suas Entidades	265.000,00	715.412,00	450.412,00	0,00
24181011	Transferências de Convênio da União para o Sistema Único de Saúde – SUS - Principal	65.000,00	0,00	0,00	65.000,00
	Transferências de Convênios – União/Saúde	50.000,00	0,00	0,00	50.000,00
	Transferências de Convênios – União/Outros (não relacionados à educação/saúde/assistência socia	15.000,00	0,00	0,00	15.000,00
24181021	Transferências de Convênio da União destinadas a Programas de Educação - Principal	100.000,00	228.912,00	128.912,00	0,00

Esse documento foi assinado digitalmente por Adair Pasini, Eder Mattos
Para verificar a autenticidade acesse http://salavirtual.tce.sc.gov.br e informe o número do processo 2300183271 e o código 32650

Comparativo da Receita Orçada com a Arrecadada - Anexo 10

Município de MELEIRO

Competência: 2022

Código	Especificação	Orçada	Arrecadada	Diferença	
				Para Mais	Para Menos
	Transferências de Convênios – União/Educação	100.000,00	228.912,00	128.912,00	0,00
24181051	Transferências de Convênios da União destinadas a Programas de Saneamento Básico - Principal	50.000,00	0,00	0,00	50.000,00
	Transferências de Convênios – União/Outros (não relacionados à educação/saúde/assistência socia	20.000,00	0,00	0,00	20.000,00
	Transferências de Convênios – União/Outros (não relacionados à educação/saúde/assistência socia	30.000,00	0,00	0,00	30.000,00
24181091	Outras Transferências de Convênios da União - Principal	50.000,00	486.500,00	436.500,00	0,00
	Transferências de Convênios – União/Outros (não relacionados à educação/saúde/assistência socia	50.000,00	486.500,00	436.500,00	0,00
24200000	Transferências dos Estados e do Distrito Federal e de suas Entidades	246.000,00	4.582.834,84	4.336.834,84	0,00
24280000	Transferências dos Estados, Distrito Federal, e de suas Entidades	246.000,00	4.582.834,84	4.336.834,84	0,00
24281000	Transferências de Convênios dos Estados e do Distrito Federal e de suas Entidades	246.000,00	4.582.834,84	4.336.834,84	0,00
24281011	Transferências de Convênios dos Estados para o Sistema Único de Saúde – SUS - Principal	31.000,00	0,00	0,00	31.000,00
	Transferências de Convênios – União/Saúde	31.000,00	0,00	0,00	31.000,00
24281021	Transferências de Convênios dos Estados destinadas a Programas de Educação - Principal	110.000,00	749.854,00	639.854,00	0,00
	Transferências de Convênios – Estado/Educação	110.000,00	749.854,00	639.854,00	0,00
24281051	Transferências de Convênios dos Estados destinadas a Programas de Saneamento Básico - Principal	25.000,00	0,00	0,00	25.000,00
	Transferências de Convênios – União/Outros (não relacionados à educação/saúde/assistência socia	25.000,00	0,00	0,00	25.000,00
24281091	Outras Transferências de Convênio dos Estados - Principal	80.000,00	3.832.980,84	3.752.980,84	0,00
	Transferências de Convênios – Estado/Outros (não relacionados àeducação/saúde/assistência socia	80.000,00	3.832.980,84	3.752.980,84	0,00
24300000	Transferências dos Municípios e de suas Entidades	0,00	297.429,55	297.429,55	0,00
24380000	Transferências dos Municípios e de suas Entidades	0,00	297.429,55	297.429,55	0,00
24389900	Outras Transferências dos Municípios	0,00	297.429,55	297.429,55	0,00
24389911	Outras Transferências dos Municípios - Principal	0,00	297.429,55	297.429,55	0,00
	Outras Especificações	0,00	297.429,55	297.429,55	0,00
	(...) DEDUÇÕES FUNDEB	-5.250.000,00	-4.789.734,35	460.265,65	0,00
10000000	**Receitas Correntes**	**-5.250.000,00**	**-4.789.734,35**	**460.265,65**	**0,00**
17000000	Transferências Correntes	-5.250.000,00	-4.789.734,35	460.265,65	0,00
17100000	Transferências da União e de suas Entidades	-2.410.000,00	-2.334.173,31	75.826,69	0,00
17180000	Transferências da União - Específicas de Estados, DF e Municípios	-2.410.000,00	-2.334.173,31	75.826,69	0,00
17180100	Participação na Receita da União	-2.410.000,00	-2.334.173,31	75.826,69	0,00
17180121	Cota-Parte do Fundo de Participação dos Municípios - Cota Mensal - Principal	-2.400.000,00	-2.329.527,45	70.472,55	0,00
	Recursos Ordinários	-2.400.000,00	-2.329.527,45	70.472,55	0,00
17180151	Cota-Parte do Imposto Sobre a Propriedade Territorial Rural - Principal	-10.000,00	-4.645,86	5.354,14	0,00
	Recursos Ordinários	-10.000,00	-4.645,86	5.354,14	0,00
17200000	Transferências dos Estados e do Distrito Federal e de suas Entidades	-2.840.000,00	-2.455.561,04	384.438,96	0,00
17280000	Transferências dos Estados - Específicas de Estados, DF e Municípios	-2.840.000,00	-2.455.561,04	384.438,96	0,00
17280100	Participação na Receita dos Estados	-2.840.000,00	-2.455.561,04	384.438,96	0,00
17280111	Cota-Parte do ICMS - Principal	-2.400.000,00	-2.063.187,15	336.812,85	0,00
	Recursos Ordinários	-2.400.000,00	-2.063.187,15	336.812,85	0,00
17280121	Cota-Parte do IPVA - Principal	-400.000,00	-372.500,17	27.499,83	0,00
	Recursos Ordinários	-400.000,00	-372.500,17	27.499,83	0,00
17280131	Cota-Parte do IPI - Municípios - Principal	-40.000,00	-19.873,72	20.126,28	0,00

Esse documento foi assinado digitalmente por Adair Pasini, Eder Mattos
Para verificar a autenticidade acesse http://salavirtual.tce.sc.gov.br e informe o número do processo 2300183271 e o código 32650

Comparativo da Receita Orçada com a Arrecadada - Anexo 10

Município de MELEIRO

Competência: 2022

Código	Especificação	Orçada	Arrecadada	Diferença	
				Para Mais	Para Menos
	Recursos Ordinários	-40.000,00	-19.873,72	20.126,28	0,00
	Totais	42.000.000,00	45.723.086,40	3.723.086,40	0,00

Esse documento foi assinado digitalmente por Adair Pasini, Eder Mattos
Para verificar a autenticidade acesse http://salavirtual.tce.sc.gov.br e informe o número do processo 2300183271 e o código 32650

Comparativo da Despesa Autorizada com a Realizada - Anexo 11

Município de MELEIRO

Competência: 2022

Unidade Gestora: Prefeitura Municipal de Meleiro

Código	Títulos	Autorizada R$			Despesa Realizada	Diferenças
		Créd. Orçam. e Suplemen.	Créd. Esp. e Extraord.	Total		
03001	DEPTO.DE ADMINISTRACAO DE PESSOAL	3.810.000,00	0,00	3.810.000,00	3.242.864,02	567.135,98
03001.04	Administração	3.810.000,00	0,00	3.810.000,00	3.242.864,02	567.135,98
03001.04.122	Administração Geral	3.810.000,00	0,00	3.810.000,00	3.242.864,02	567.135,98
03001.04.122.01.000003	Aquisição de veículo e equipamentos funcionais	50.000,00	0,00	50.000,00	0,00	50.000,00
4.4.90.00.00	Aplicações Diretas	50.000,00	0,00	50.000,00	0,00	50.000,00
03001.04.122.02.000002	Manutenção da Administração Geral e Finanças.	3.560.000,00	0,00	3.560.000,00	3.092.979,61	467.020,39
3.1.71.00.00	Transferência a Consórcios Público	0,00	0,00	0,00	0,00	0,00
3.1.90.00.00	Aplicações Diretas	2.051.000,00	0,00	2.051.000,00	2.046.988,03	4.011,97
3.1.90.01.00	Aposentadorias, Reserva Remunerada e Reformas				168.554,22	
3.1.90.01.06	13º salário - pessoal civil				13.174,76	
3.1.90.01.01	proventos - pessoal civil				155.379,46	
3.1.90.11.00	Vencimentos e Vantagens Fixas (Pessoal Civil)				1.553.854,24	
3.1.90.11.01	vencimentos e salários				1.463.200,56	
3.1.90.11.43	13º salário				90.653,68	
3.1.90.13.00	Obrigações Patronais				324.579,57	
3.1.90.13.02	contribuições previdenciárias – INSS				324.579,57	
3.3.50.00.00	Transferências a Instituições Privadas sem Fins Lucrativos	79.000,00	0,00	79.000,00	74.013,72	4.986,28
3.3.50.41.00	Contribuições				74.013,72	
3.3.50.41.01	despesa com manutenção de outras entidades de direito público				74.013,72	
3.3.71.00.00	Transferência a Consórcios Público	0,00	0,00	0,00	0,00	0,00
3.3.90.00.00	Aplicações Diretas	1.380.000,00	0,00	1.380.000,00	964.101,86	415.898,14
3.3.90.14.00	Diárias Civil				5.800,00	
3.3.90.14.14	diárias no país – civil				5.800,00	
3.3.90.30.00	Material de Consumo				101.914,51	
3.3.90.30.01	combustíveis e lubrificantes automotivos				23.059,10	
3.3.90.30.07	gêneros de alimentação				20.401,98	

Esse documento foi assinado digitalmente por Adair Pasini, Eder Mattos
Para verificar a autenticidade acesse http://salavirtual.tce.sc.gov.br e informe o número do processo 2300183271 e o código 266B5

Comparativo da Despesa Autorizada com a Realizada - Anexo 11

Município de MELEIRO

Competência: 2022

Código	Títulos	Autorizada R$			Despesa Realizada	Diferenças
		Créd. Orçam. e Suplemen.	Créd. Esp. e Extraord.	Total		
3.3.90.30.16	material de expediente				14.066,00	
3.3.90.30.17	material de processamento de dados				2.817,87	
3.3.90.30.21	material de copa e cozinha				546,39	
3.3.90.30.22	material de limpeza e produção de higienização				38.759,27	
3.3.90.30.24	material para manutenção de bens imóveis				473,80	
3.3.90.30.26	material elétrico e eletrônico				99,00	
3.3.90.30.29	material para áudio, vídeo e foto				776,00	
3.3.90.30.39	material para manutenção de veículos				915,10	
3.3.90.32.00	Material, Bens ou Serviço para Distribuição Gratuita				9.399,32	
3.3.90.32.03	gêneros alimentícios				9.399,32	
3.3.90.33.00	Passagens e Despesas com Locomoção				15.213,12	
3.3.90.33.01	passagens para o país				15.213,12	
3.3.90.36.00	Outros Serviços de Terceiros (Pessoa Física)				9.934,39	
3.3.90.36.07	estagiários				9.934,39	
3.3.90.39.00	Outros Serviços de Terceiros (Pessoa Jurídica)				560.284,17	
3.3.90.39.05	serviços técnicos profissionais				166.626,00	
3.3.90.39.17	manutenção e conservação de máquinas e equipamentos				790,00	
3.3.90.39.19	manutenção e conservação de veículos				140,00	
3.3.90.39.41	fornecimento de alimentação				7.114,93	
3.3.90.39.43	serviços de energia elétrica				12.764,92	
3.3.90.39.44	serviços de água e esgoto				1.596,56	
3.3.90.39.47	serviços de comunicação em geral				6.092,91	
3.3.90.39.63	serviços gráficos e editoriais				1.120,00	
3.3.90.39.66	serviços judiciários				29.643,23	
3.3.90.39.81	serviços bancários				58.946,19	
3.3.90.39.90	serviços de publicidade legal				4.200,00	
3.3.90.39.99	outros serviços de terceiros – pessoa jurídica				255.912,96	

Esse documento foi assinado digitalmente por Adair Pasini, Eder Mattos
Para verificar a autenticidade acesse http://salavirtual.tce.sc.gov.br e informe o número do processo 2300183271 e o código 266B5

Comparativo da Despesa Autorizada com a Realizada - Anexo 11

Município de MELEIRO

Competência: 2022

Código	Títulos	Autorizada R$			Despesa Realizada	Diferenças
		Créd. Orçam. e Suplemen.	Créd. Esp. e Extraord.	Total		
3.3.90.39.64	Telefonia Fixa e Móvel (Que Não Integrem Pacote de Comunicação De Dados)				15.336,47	
3.3.90.40.00	Serviços de Tecnologia da Informação e Comunicação (TIC) – Pessoa Jurídica				134.207,61	
3.3.90.40.03	Hospedagem de Sistemas				134.207,61	
3.3.90.46.00	Auxílio Alimentação				39.209,46	
3.3.90.46.01	auxílio-alimentação em pecúnia				39.209,46	
3.3.90.91.00	Sentenças Judiciais				88.139,28	
3.3.90.91.01	precatórios - ativo civil / sentenças judiciais transitadas em julgado				42.907,83	
3.3.90.91.02	precatórios incluídos na Lei de Orçamento				45.231,45	
3.3.93.00.00	Aplicação Direta Decorrente de Operação de Órgãos, Fundos e Entidades dos Orçam. Fiscal e da Segurid	0,00	0,00	0,00	0,00	0,00
4.4.71.00.00	Transferência a Consórcios Público	0,00	0,00	0,00	0,00	0,00
4.4.90.00.00	Aplicações Diretas	50.000,00	0,00	50.000,00	7.876,00	42.124,00
4.4.90.52.00	Equipamentos e Material Permanente				7.876,00	
4.4.90.52.12	aparelhos e utensílios domésticos				390,00	
4.4.90.52.35	equipamentos de processamento de dados				7.486,00	
03001.04.122.02.000064	Manutenção do Conselho Tutelar	200.000,00	0,00	200.000,00	149.884,41	50.115,59
3.1.90.00.00	Aplicações Diretas	130.000,00	0,00	130.000,00	128.533,97	1.466,03
3.1.90.04.00	Contratação por Tempo Determinado				59.830,68	
3.1.90.04.99	outros serviços temporários				59.830,68	
3.1.90.11.00	Vencimentos e Vantagens Fixas (Pessoal Civil)				48.456,50	
3.1.90.11.01	vencimentos e salários				40.277,12	
3.1.90.11.43	13º salário				8.179,38	
3.1.90.13.00	Obrigações Patronais				20.246,79	
3.1.90.13.02	contribuições previdenciárias – INSS				20.246,79	
3.3.90.00.00	Aplicações Diretas	60.000,00	0,00	60.000,00	20.901,44	39.098,56
3.3.90.30.00	Material de Consumo				2.609,69	
3.3.90.30.07	gêneros de alimentação				1.352,96	
3.3.90.30.22	material de limpeza e produção de higienização				1.256,73	

Esse documento foi assinado digitalmente por Adair Pasini, Eder Mattos
Para verificar a autenticidade acesse http://salavirtual.tce.sc.gov.br e informe o número do processo 2300183271 e o código 266B5

Comparativo da Despesa Autorizada com a Realizada - Anexo 11

Município de MELEIRO

Competência: 2022

Código	Títulos	Autorizada R$			Despesa Realizada	Diferenças
		Créd. Orçam. e Suplemen.	Créd. Esp. e Extraord.	Total		
3.3.90.32.00	Material, Bens ou Serviço para Distribuição Gratuita				779,18	
3.3.90.32.03	gêneros alimentícios				779,18	
3.3.90.39.00	Outros Serviços de Terceiros (Pessoa Jurídica)				17.512,57	
3.3.90.39.10	locação de imóveis				14.100,00	
3.3.90.39.43	serviços de energia elétrica				1.141,78	
3.3.90.39.44	serviços de água e esgoto				971,60	
3.3.90.39.47	serviços de comunicação em geral				958,80	
3.3.90.39.64	Telefonia Fixa e Móvel (Que Não Integrem Pacote de Comunicação De Dados)				340,39	
4.4.90.00.00	Aplicações Diretas	10.000,00	0,00	10.000,00	449,00	9.551,00
4.4.90.52.00	Equipamentos e Material Permanente				449,00	
4.4.90.52.12	aparelhos e utensílios domésticos				449,00	
04001	DEPTO.DA EDUCACAO	16.291.355,33	0,00	16.291.355,33	12.935.116,52	3.356.238,81
04001.12	Educação	16.291.355,33	0,00	16.291.355,33	12.935.116,52	3.356.238,81
04001.12.306	Alimentação e Nutrição	880.000,00	0,00	880.000,00	686.179,82	193.820,18
04001.12.306.02.000006	Manutenção da Alimentação Escolar do Ensino Básico	385.000,00	0,00	385.000,00	316.578,89	68.421,11
3.3.90.00.00	Aplicações Diretas	385.000,00	0,00	385.000,00	316.578,89	68.421,11
3.3.90.30.00	Material de Consumo				316.578,89	
3.3.90.30.07	gêneros de alimentação				316.578,89	
04001.12.306.02.000007	Manutenção da Alimentação Escolar do Ensino Infantil - Creche	295.000,00	0,00	295.000,00	237.340,88	57.659,12
3.3.90.00.00	Aplicações Diretas	295.000,00	0,00	295.000,00	237.340,88	57.659,12
3.3.90.30.00	Material de Consumo				237.340,88	
3.3.90.30.01	combustíveis e lubrificantes automotivos				17.960,26	
3.3.90.30.07	gêneros de alimentação				219.380,62	
04001.12.306.02.000067	Manutenção da Alimentação Escolar do Ensino Infantil - Pré Escolar	200.000,00	0,00	200.000,00	132.260,05	67.739,95
3.3.90.00.00	Aplicações Diretas	200.000,00	0,00	200.000,00	132.260,05	67.739,95
3.3.90.30.00	Material de Consumo				130.670,43	
3.3.90.30.01	combustíveis e lubrificantes automotivos				13.691,61	

Esse documento foi assinado digitalmente por Adair Pasini, Eder Mattos
Para verificar a autenticidade acesse http://salavirtual.tce.sc.gov.br e informe o número do processo 2300183271 e o código 266B5

Comparativo da Despesa Autorizada com a Realizada - Anexo 11

Município de MELEIRO

Competência: 2022

Código	Títulos	Autorizada R$			Despesa Realizada	Diferenças
		Créd. Orçam. e Suplemen.	Créd. Esp. e Extraord.	Total		
3.3.90.30.07	gêneros de alimentação				116.978,82	
3.3.90.32.00	Material, Bens ou Serviço para Distribuição Gratuita				1.589,62	
3.3.90.32.03	gêneros alimentícios				269,62	
3.3.90.32.99	outros materiais de distribuição gratuita				1.320,00	
04001.12.361	Ensino Fundamental	8.610.408,97	0,00	8.610.408,97	7.261.075,59	1.349.333,38
04001.12.361.01.000004	Aquis. Área, Construção e Ampliação de Escolas e Aquis. Equip. do Ensino Básico	1.202.000,00	0,00	1.202.000,00	924.675,18	277.324,82
4.4.90.00.00	Aplicações Diretas	1.202.000,00	0,00	1.202.000,00	924.675,18	277.324,82
4.4.90.51.00	Obras e Instalações				314.821,18	
4.4.90.51.91	obras em andamento				314.821,18	
4.4.90.52.00	Equipamentos e Material Permanente				249.854,00	
4.4.90.52.33	equipamentos para áudio, vídeo e foto				249.854,00	
4.4.90.61.00	Aquisição de Imóveis				360.000,00	
4.4.90.61.03	terrenos				360.000,00	
04001.12.361.01.000006	Aquisição de Veículo, Ônibus e Equipamentos Funcionais	458.912,00	0,00	458.912,00	317.900,00	141.012,00
4.4.90.00.00	Aplicações Diretas	458.912,00	0,00	458.912,00	317.900,00	141.012,00
4.4.90.52.00	Equipamentos e Material Permanente				317.900,00	
4.4.90.52.48	veículos diversos				317.900,00	
04001.12.361.02.000003	Manutenção do Ensino Basico	5.447.844,12	0,00	5.447.844,12	4.761.006,45	686.837,67
3.1.90.00.00	Aplicações Diretas	3.770.000,00	0,00	3.770.000,00	3.647.579,28	122.420,72
3.1.90.04.00	Contratação por Tempo Determinado				512.999,53	
3.1.90.04.01	professores substitutos				512.999,53	
3.1.90.11.00	Vencimentos e Vantagens Fixas (Pessoal Civil)				2.490.798,20	
3.1.90.11.01	vencimentos e salários				2.262.647,04	
3.1.90.11.43	13º salário				228.151,16	
3.1.90.13.00	Obrigações Patronais				643.781,55	
3.1.90.13.01	FGTS				14.500,93	
3.1.90.13.02	contribuições previdenciárias – INSS				629.280,62	

Esse documento foi assinado digitalmente por Adair Pasini, Eder Mattos
Para verificar a autenticidade acesse http://salavirtual.tce.sc.gov.br e informe o número do processo 2300183271 e o código 266B5

Comparativo da Despesa Autorizada com a Realizada - Anexo 11

Município de MELEIRO

Competência: 2022

Código	Títulos	Autorizada R$			Despesa Realizada	Diferenças
		Créd. Orçam. e Suplemen.	Créd. Esp. e Extraord.	Total		
3.3.50.00.00	Transferências a Instituições Privadas sem Fins Lucrativos	10.000,00	0,00	10.000,00	0,00	10.000,00
3.3.90.00.00	Aplicações Diretas	1.462.844,12	0,00	1.462.844,12	1.040.260,26	422.583,86
3.3.90.30.00	Material de Consumo				657.195,13	
3.3.90.30.01	combustíveis e lubrificantes automotivos				4.166,14	
3.3.90.30.07	gêneros de alimentação				31.144,90	
3.3.90.30.14	material educativo e esportivo				79.016,00	
3.3.90.30.16	material de expediente				242.314,12	
3.3.90.30.17	material de processamento de dados				2.332,16	
3.3.90.30.21	material de copa e cozinha				3.632,94	
3.3.90.30.22	material de limpeza e produção de higienização				182.999,71	
3.3.90.30.23	uniformes, tecidos e aviamentos				74.271,40	
3.3.90.30.24	material para manutenção de bens imóveis				12.342,16	
3.3.90.30.26	material elétrico e eletrônico				1.274,00	
3.3.90.30.28	material de proteção e segurança				1.986,50	
3.3.90.30.29	material para áudio, vídeo e foto				1.729,00	
3.3.90.30.31	sementes, mudas de plantas e insumos				482,50	
3.3.90.30.39	material para manutenção de veículos				1.180,00	
3.3.90.30.50	bandeiras, flâmulas e insígnias				2.989,00	
3.3.90.30.99	outros materiais de consumo				15.334,60	
3.3.90.32.00	Material, Bens ou Serviço para Distribuição Gratuita				11.055,07	
3.3.90.32.03	gêneros alimentícios				3.288,46	
3.3.90.32.99	outros materiais de distribuição gratuita				7.766,61	
3.3.90.36.00	Outros Serviços de Terceiros (Pessoa Física)				42.059,70	
3.3.90.36.07	estagiários				24.059,70	
3.3.90.36.15	locação de imóveis				18.000,00	
3.3.90.39.00	Outros Serviços de Terceiros (Pessoa Jurídica)				308.640,82	
3.3.90.39.05	serviços técnicos profissionais				143.117,08	

Esse documento foi assinado digitalmente por Adair Pasini, Eder Mattos
Para verificar a autenticidade acesse http://salavirtual.tce.sc.gov.br e informe o número do processo 2300183271 e o código 266B5

Comparativo da Despesa Autorizada com a Realizada - Anexo 11

Município de MELEIRO

Competência: 2022

Código	Títulos	Autorizada R$			Despesa Realizada	Diferenças
		Créd. Orçam. e Suplemen.	Créd. Esp. e Extraord.	Total		
3.3.90.39.17	manutenção e conservação de máquinas e equipamentos				2.960,85	
3.3.90.39.19	manutenção e conservação de veículos				900,00	
3.3.90.39.23	festividades e homenagens				907,50	
3.3.90.39.26	serviços de transporte escolar				24.409,32	
3.3.90.39.41	fornecimento de alimentação				3.802,52	
3.3.90.39.43	serviços de energia elétrica				48.026,09	
3.3.90.39.44	serviços de água e esgoto				943,71	
3.3.90.39.47	serviços de comunicação em geral				3.376,40	
3.3.90.39.63	serviços gráficos e editoriais				4.940,00	
3.3.90.39.69	seguros em geral				966,88	
3.3.90.39.81	serviços bancários				725,24	
3.3.90.39.99	outros serviços de terceiros – pessoa jurídica				65.822,34	
3.3.90.39.64	Telefonia Fixa e Móvel (Que Não Integrem Pacote de Comunicação De Dados)				7.742,89	
3.3.90.40.00	Serviços de Tecnologia da Informação e Comunicação (TIC) – Pessoa Jurídica				21.309,54	
3.3.90.40.01	Locação de Equipamentos e Softwares				9.236,97	
3.3.90.40.03	Hospedagem de Sistemas				12.072,57	
4.4.90.00.00	Aplicações Diretas	205.000,00	0,00	205.000,00	73.166,91	131.833,09
4.4.90.52.00	Equipamentos e Material Permanente				73.166,91	
4.4.90.52.12	aparelhos e utensílios domésticos				598,00	
4.4.90.52.34	máquinas, utensílios e equipamentos diversos				1.418,35	
4.4.90.52.35	equipamentos de processamento de dados				3.843,00	
4.4.90.52.42	mobiliário em geral				67.307,56	
04001.12.361.02.000005	Manutenção do Transporte Escolar	1.501.652,85	0,00	1.501.652,85	1.257.493,96	244.158,89
3.1.90.00.00	Aplicações Diretas	570.000,00	0,00	570.000,00	553.028,75	16.971,25
3.1.90.11.00	Vencimentos e Vantagens Fixas (Pessoal Civil)				440.218,38	
3.1.90.11.01	vencimentos e salários				408.757,51	
3.1.90.11.43	13º salário				31.460,87	

Esse documento foi assinado digitalmente por Adair Pasini, Eder Mattos
Para verificar a autenticidade acesse http://salavirtual.tce.sc.gov.br e informe o número do processo 2300183271 e o código 266B5

Comparativo da Despesa Autorizada com a Realizada - Anexo 11

Município de MELEIRO

Competência: 2022

Código	Títulos	Autorizada R$			Despesa Realizada	Diferenças
		Créd. Orçam. e Suplemen.	Créd. Esp. e Extraord.	Total		
3.1.90.13.00	Obrigações Patronais				112.810,37	
3.1.90.13.02	contribuições previdenciárias – INSS				112.810,37	
3.2.90.00.00	Aplicações Diretas	0,00	0,00	0,00	0,00	0,00
3.3.90.00.00	Aplicações Diretas	925.652,85	0,00	925.652,85	704.465,21	221.187,64
3.3.90.30.00	Material de Consumo				618.867,07	
3.3.90.30.01	combustíveis e lubrificantes automotivos				433.311,58	
3.3.90.30.23	uniformes, tecidos e aviamentos				1.380,00	
3.3.90.30.39	material para manutenção de veículos				184.175,49	
3.3.90.39.00	Outros Serviços de Terceiros (Pessoa Jurídica)				85.598,14	
3.3.90.39.05	serviços técnicos profissionais				4.650,00	
3.3.90.39.19	manutenção e conservação de veículos				47.771,55	
3.3.90.39.69	seguros em geral				13.050,00	
3.3.90.39.81	serviços bancários				0,00	
3.3.90.39.99	outros serviços de terceiros – pessoa jurídica				20.126,59	
4.4.90.00.00	Aplicações Diretas	5.000,00	0,00	5.000,00	0,00	5.000,00
4.6.90.00.00	Aplicações Diretas	1.000,00	0,00	1.000,00	0,00	1.000,00
04001.12.364	Ensino Superior	415.000,00	0,00	415.000,00	155.357,61	259.642,39
04001.12.364.02.000010	Manutenção de Outros Niveis de Ensino/Especial/Superior	415.000,00	0,00	415.000,00	155.357,61	259.642,39
3.3.90.00.00	Aplicações Diretas	405.000,00	0,00	405.000,00	155.357,61	249.642,39
3.3.90.14.00	Diárias Civil				27.000,00	
3.3.90.14.14	diárias no país – civil				27.000,00	
3.3.90.30.00	Material de Consumo				21.120,00	
3.3.90.30.01	combustíveis e lubrificantes automotivos				21.120,00	
3.3.90.39.00	Outros Serviços de Terceiros (Pessoa Jurídica)				107.237,61	
3.3.90.39.05	serviços técnicos profissionais				107.237,61	
4.4.90.00.00	Aplicações Diretas	10.000,00	0,00	10.000,00	0,00	10.000,00
04001.12.365	Educação Infantil	6.254.946,36	0,00	6.254.946,36	4.776.503,50	1.478.442,86

Esse documento foi assinado digitalmente por Adair Pasini, Eder Mattos
Para verificar a autenticidade acesse http://salavirtual.tce.sc.gov.br e informe o número do processo 2300183271 e o código 266B5

Comparativo da Despesa Autorizada com a Realizada - Anexo 11

Município de MELEIRO

Competência: 2022

Código	Títulos	Autorizada R$			Despesa Realizada	Diferenças
		Créd. Orçam. e Suplemen.	Créd. Esp. e Extraord.	Total		
04001.12.365.01.000007	Aquis. Área, Construção, Ampliação e Aquis. Equip. de Escolas do Ensino Infantil	690.000,00	0,00	690.000,00	639.039,55	50.960,45
4.4.90.00.00	Aplicações Diretas	690.000,00	0,00	690.000,00	639.039,55	50.960,45
4.4.90.51.00	Obras e Instalações				639.039,55	
4.4.90.51.91	obras em andamento				639.039,55	
04001.12.365.02.000008	Manutenção do Ensino Infantil - Creche	3.522.446,36	0,00	3.522.446,36	3.197.959,19	324.487,17
3.1.90.00.00	Aplicações Diretas	3.052.446,36	0,00	3.052.446,36	2.935.064,07	117.382,29
3.1.90.04.00	Contratação por Tempo Determinado				316.095,42	
3.1.90.04.01	professores substitutos				39.637,40	
3.1.90.04.99	outros serviços temporários				276.458,02	
3.1.90.11.00	Vencimentos e Vantagens Fixas (Pessoal Civil)				2.122.193,66	
3.1.90.11.01	vencimentos e salários				1.957.319,22	
3.1.90.11.43	13º salário				164.874,44	
3.1.90.13.00	Obrigações Patronais				496.774,99	
3.1.90.13.02	contribuições previdenciárias – INSS				496.774,99	
3.3.90.00.00	Aplicações Diretas	285.000,00	0,00	285.000,00	193.260,22	91.739,78
3.3.90.30.00	Material de Consumo				102.885,76	
3.3.90.30.07	gêneros de alimentação				9.204,33	
3.3.90.30.14	material educativo e esportivo				4.464,00	
3.3.90.30.16	material de expediente				54.627,19	
3.3.90.30.21	material de copa e cozinha				829,28	
3.3.90.30.22	material de limpeza e produção de higienização				20.043,49	
3.3.90.30.23	uniformes, tecidos e aviamentos				1.475,00	
3.3.90.30.24	material para manutenção de bens imóveis				2.192,05	
3.3.90.30.26	material elétrico e eletrônico				874,00	
3.3.90.30.36	material hospitalar				103,42	
3.3.90.30.99	outros materiais de consumo				9.073,00	
3.3.90.32.00	Material, Bens ou Serviço para Distribuição Gratuita				1.143,43	

Esse documento foi assinado digitalmente por Adair Pasini, Eder Mattos
Para verificar a autenticidade acesse http://salavirtual.tce.sc.gov.br e informe o número do processo 2300183271 e o código 266B5

Comparativo da Despesa Autorizada com a Realizada - Anexo 11

Município de MELEIRO

Competência: 2022

Código	Títulos	Autorizada R$			Despesa Realizada	Diferenças
		Créd. Orçam. e Suplemen.	Créd. Esp. e Extraord.	Total		
3.3.90.32.03	gêneros alimentícios				1.143,43	
3.3.90.36.00	Outros Serviços de Terceiros (Pessoa Física)				39.840,75	
3.3.90.36.07	estagiários				39.840,75	
3.3.90.39.00	Outros Serviços de Terceiros (Pessoa Jurídica)				49.390,28	
3.3.90.39.05	serviços técnicos profissionais				15.000,00	
3.3.90.39.16	manutenção e conservação de bens imóveis				5.630,69	
3.3.90.39.17	manutenção e conservação de máquinas e equipamentos				997,00	
3.3.90.39.43	serviços de energia elétrica				17.447,69	
3.3.90.39.44	serviços de água e esgoto				7.524,79	
3.3.90.39.47	serviços de comunicação em geral				958,80	
3.3.90.39.99	outros serviços de terceiros – pessoa jurídica				705,00	
3.3.90.39.64	Telefonia Fixa e Móvel (Que Não Integrem Pacote de Comunicação De Dados)				1.126,31	
4.4.90.00.00	Aplicações Diretas	185.000,00	0,00	185.000,00	69.634,90	115.365,10
4.4.90.52.00	Equipamentos e Material Permanente				69.634,90	
4.4.90.52.12	aparelhos e utensílios domésticos				53.134,90	
4.4.90.52.42	mobiliário em geral				16.500,00	
04001.12.365.02.000066	Manutenção do Ensino Infantil - Pré Escolar	2.042.500,00	0,00	2.042.500,00	939.504,76	1.102.995,24
3.1.90.00.00	Aplicações Diretas	1.520.000,00	0,00	1.520.000,00	802.769,89	717.230,11
3.1.90.04.00	Contratação por Tempo Determinado				21.664,52	
3.1.90.04.01	professores substitutos				21.664,52	
3.1.90.11.00	Vencimentos e Vantagens Fixas (Pessoal Civil)				637.096,53	
3.1.90.11.01	vencimentos e salários				595.629,71	
3.1.90.11.43	13º salário				41.466,82	
3.1.90.13.00	Obrigações Patronais				144.008,84	
3.1.90.13.02	contribuições previdenciárias – INSS				144.008,84	
3.3.90.00.00	Aplicações Diretas	450.000,00	0,00	450.000,00	80.604,87	369.395,13
3.3.90.30.00	Material de Consumo				23.034,24	

Esse documento foi assinado digitalmente por Adair Pasini, Eder Mattos
Para verificar a autenticidade acesse http://salavirtual.tce.sc.gov.br e informe o número do processo 2300183271 e o código 266B5

Comparativo da Despesa Autorizada com a Realizada - Anexo 11

Município de MELEIRO

Competência: 2022

Código	Títulos	Autorizada R$			Despesa Realizada	Diferenças
		Créd. Orçam. e Suplemen.	Créd. Esp. e Extraord.	Total		
3.3.90.30.16	material de expediente				23.034,24	
3.3.90.36.00	Outros Serviços de Terceiros (Pessoa Física)				0,00	
3.3.90.36.07	estagiários				0,00	
3.3.90.39.00	Outros Serviços de Terceiros (Pessoa Jurídica)				57.570,63	
3.3.90.39.43	serviços de energia elétrica				5.855,95	
3.3.90.39.44	serviços de água e esgoto				5.255,88	
3.3.90.39.47	serviços de comunicação em geral				958,80	
3.3.90.39.99	outros serviços de terceiros – pessoa jurídica				45.500,00	
4.4.90.00.00	Aplicações Diretas	72.500,00	0,00	72.500,00	56.130,00	16.370,00
4.4.90.52.00	Equipamentos e Material Permanente				56.130,00	
4.4.90.52.12	aparelhos e utensílios domésticos				5.807,00	
4.4.90.52.42	mobiliário em geral				50.323,00	
04001.12.366	Educação de Jovens e Adultos	56.000,00	0,00	56.000,00	0,00	56.000,00
04001.12.366.02.000004	Manutenção do Ensino Jovens e Adultos - EJA	56.000,00	0,00	56.000,00	0,00	56.000,00
3.1.90.00.00	Aplicações Diretas	26.000,00	0,00	26.000,00	0,00	26.000,00
3.3.90.00.00	Aplicações Diretas	30.000,00	0,00	30.000,00	0,00	30.000,00
04001.12.367	Educação Especial	75.000,00	0,00	75.000,00	56.000,00	19.000,00
04001.12.367.02.000011	Manutenção da Educação Especial	75.000,00	0,00	75.000,00	56.000,00	19.000,00
3.1.90.00.00	Aplicações Diretas	5.000,00	0,00	5.000,00	0,00	5.000,00
3.3.50.00.00	Transferências a Instituições Privadas sem Fins Lucrativos	5.000,00	0,00	5.000,00	0,00	5.000,00
3.3.90.00.00	Aplicações Diretas	65.000,00	0,00	65.000,00	56.000,00	9.000,00
3.3.90.39.00	Outros Serviços de Terceiros (Pessoa Jurídica)				56.000,00	
3.3.90.39.05	serviços técnicos profissionais				56.000,00	
04002	DIVISAO DE ESPORTES E LAZER	562.000,00	0,00	562.000,00	418.145,86	143.854,14
04002.27	Desporto e Lazer	562.000,00	0,00	562.000,00	418.145,86	143.854,14
04002.27.812	Desporto Comunitário	562.000,00	0,00	562.000,00	418.145,86	143.854,14
04002.27.812.01.000008	Aquis. Área, Construção e Ampliação de Equipamentos Esportivos	55.000,00	0,00	55.000,00	0,00	55.000,00

Esse documento foi assinado digitalmente por Adair Pasini, Eder Mattos
Para verificar a autenticidade acesse http://salavirtual.tce.sc.gov.br e informe o número do processo 2300183271 e o código 266B5

Comparativo da Despesa Autorizada com a Realizada - Anexo 11

Município de MELEIRO

Competência: 2022

Código	Títulos	Autorizada R$			Despesa Realizada	Diferenças
		Créd. Orçam. e Suplemen.	Créd. Esp. e Extraord.	Total		
4.4.90.00.00	Aplicações Diretas	55.000,00	0,00	55.000,00	0,00	55.000,00
04002.27.812.02.000009	Manutenção do Esporte e Lazer	507.000,00	0,00	507.000,00	418.145,86	88.854,14
3.1.90.00.00	Aplicações Diretas	177.000,00	0,00	177.000,00	176.815,89	184,11
3.1.90.11.00	Vencimentos e Vantagens Fixas (Pessoal Civil)				146.950,38	
3.1.90.11.01	vencimentos e salários				136.549,41	
3.1.90.11.43	13º salário				10.400,97	
3.1.90.13.00	Obrigações Patronais				29.865,51	
3.1.90.13.02	contribuições previdenciárias – INSS				29.865,51	
3.3.50.00.00	Transferências a Instituições Privadas sem Fins Lucrativos	0,00	0,00	0,00	0,00	0,00
3.3.90.00.00	Aplicações Diretas	300.000,00	0,00	300.000,00	241.329,97	58.670,03
3.3.90.14.00	Diárias Civil				1.700,00	
3.3.90.14.14	diárias no país – civil				1.700,00	
3.3.90.30.00	Material de Consumo				80.738,74	
3.3.90.30.01	combustíveis e lubrificantes automotivos				400,00	
3.3.90.30.07	gêneros de alimentação				3.123,30	
3.3.90.30.14	material educativo e esportivo				28.651,50	
3.3.90.30.16	material de expediente				928,50	
3.3.90.30.21	material de copa e cozinha				351,13	
3.3.90.30.22	material de limpeza e produção de higienização				45,98	
3.3.90.30.23	uniformes, tecidos e aviamentos				18.136,10	
3.3.90.30.24	material para manutenção de bens imóveis				14.721,03	
3.3.90.30.31	sementes, mudas de plantas e insumos				6.011,20	
3.3.90.30.51	materiais para conservação e manutenção de bens de uso comum do povo				8.370,00	
3.3.90.32.00	Material, Bens ou Serviço para Distribuição Gratuita				6.561,40	
3.3.90.32.99	outros materiais de distribuição gratuita				6.561,40	
3.3.90.39.00	Outros Serviços de Terceiros (Pessoa Jurídica)				152.329,83	
3.3.90.39.41	fornecimento de alimentação				8.930,87	

Esse documento foi assinado digitalmente por Adair Pasini, Eder Mattos
Para verificar a autenticidade acesse http://salavirtual.tce.sc.gov.br e informe o número do processo 2300183271 e o código 266B5

Comparativo da Despesa Autorizada com a Realizada - Anexo 11

Município de MELEIRO

Competência: 2022

Código	Títulos	Autorizada R$			Despesa Realizada	Diferenças
		Créd. Orçam. e Suplemen.	Créd. Esp. e Extraord.	Total		
3.3.90.39.43	serviços de energia elétrica				10.166,31	
3.3.90.39.44	serviços de água e esgoto				3.405,75	
3.3.90.39.47	serviços de comunicação em geral				878,90	
3.3.90.39.62	serviços de produção industrial				848,00	
3.3.90.39.63	serviços gráficos e editoriais				1.080,00	
3.3.90.39.99	outros serviços de terceiros – pessoa jurídica				127.020,00	
4.4.90.00.00	Aplicações Diretas	30.000,00	0,00	30.000,00	0,00	30.000,00
04003	DIMSAO DE CULTURA E TURISMO	1.083.000,00	0,00	1.083.000,00	809.694,96	273.305,04
04003.13	Cultura	1.083.000,00	0,00	1.083.000,00	809.694,96	273.305,04
04003.13.392	Difusão Cultural	1.083.000,00	0,00	1.083.000,00	809.694,96	273.305,04
04003.13.392.01.000005	Aquis. Area e Construção da Biblioteca Pública	15.000,00	0,00	15.000,00	0,00	15.000,00
4.4.90.00.00	Aplicações Diretas	15.000,00	0,00	15.000,00	0,00	15.000,00
04003.13.392.01.000019	Aquisição de Área e Construção de Prédios Públicos	15.000,00	0,00	15.000,00	0,00	15.000,00
4.4.90.00.00	Aplicações Diretas	15.000,00	0,00	15.000,00	0,00	15.000,00
04003.13.392.01.000020	Aqusis. Áreas, Construção e Ampliação de Reservas Ecológica	15.000,00	0,00	15.000,00	0,00	15.000,00
4.4.90.00.00	Aplicações Diretas	15.000,00	0,00	15.000,00	0,00	15.000,00
04003.13.392.02.000017	Manutenções Serviços Gerais/Meleiro Turismo e Cultura	1.038.000,00	0,00	1.038.000,00	809.694,96	228.305,04
3.1.90.00.00	Aplicações Diretas	205.000,00	0,00	205.000,00	60.832,32	144.167,68
3.1.90.11.00	Vencimentos e Vantagens Fixas (Pessoal Civil)				50.736,06	
3.1.90.11.01	vencimentos e salários				46.770,36	
3.1.90.11.43	13º salário				3.965,70	
3.1.90.13.00	Obrigações Patronais				10.096,26	
3.1.90.13.02	contribuições previdenciárias – INSS				10.096,26	
3.3.50.00.00	Transferências a Instituições Privadas sem Fins Lucrativos	1.000,00	0,00	1.000,00	0,00	1.000,00
3.3.90.00.00	Aplicações Diretas	800.000,00	0,00	800.000,00	748.862,64	51.137,36
3.3.90.30.00	Material de Consumo				26.867,05	
3.3.90.30.07	gêneros de alimentação				3.630,93	

Esse documento foi assinado digitalmente por Adair Pasini, Eder Mattos
Para verificar a autenticidade acesse http://salavirtual.tce.sc.gov.br e informe o número do processo 2300183271 e o código 266B5

Comparativo da Despesa Autorizada com a Realizada - Anexo 11

Município de MELEIRO

Competência: 2022

Código	Títulos	Autorizada R$			Despesa Realizada	Diferenças
		Créd. Orçam. e Suplemen.	Créd. Esp. e Extraord.	Total		
3.3.90.30.16	material de expediente				283,00	
3.3.90.30.20	material de cama, mesa e banho				99,00	
3.3.90.30.21	material de copa e cozinha				289,34	
3.3.90.30.22	material de limpeza e produção de higienização				207,13	
3.3.90.30.23	uniformes, tecidos e aviamentos				8.699,28	
3.3.90.30.99	outros materiais de consumo				13.658,37	
3.3.90.32.00	Material, Bens ou Serviço para Distribuição Gratuita				17.423,46	
3.3.90.32.03	gêneros alimentícios				2.296,50	
3.3.90.32.99	outros materiais de distribuição gratuita				15.126,96	
3.3.90.39.00	Outros Serviços de Terceiros (Pessoa Jurídica)				704.572,13	
3.3.90.39.05	serviços técnicos profissionais				269.260,00	
3.3.90.39.43	serviços de energia elétrica				7.996,32	
3.3.90.39.44	serviços de água e esgoto				3.255,54	
3.3.90.39.47	serviços de comunicação em geral				958,80	
3.3.90.39.63	serviços gráficos e editoriais				32.546,13	
3.3.90.39.99	outros serviços de terceiros – pessoa jurídica				389.335,78	
3.3.90.39.64	Telefonia Fixa e Móvel (Que Não Integrem Pacote de Comunicação De Dados)				1.219,56	
4.4.90.00.00	Aplicações Diretas	32.000,00	0,00	32.000,00	0,00	32.000,00
06001	DEPTO.DE OBRAS E SERVICOS URBANOS	16.615.186,29	0,00	16.615.186,29	10.897.259,99	5.717.926,30
06001.15	Urbanismo	16.517.686,29	0,00	16.517.686,29	10.897.259,99	5.620.426,30
06001.15.451	Infra-Estrutura Urbana	7.386.846,40	0,00	7.386.846,40	2.801.280,97	4.585.565,43
06001.15.451.01.000015	Aqusis. Área, Construção e Ampliação de Prédios Públicos	1.045.000,00	0,00	1.045.000,00	419.827,95	625.172,05
4.4.90.00.00	Aplicações Diretas	1.045.000,00	0,00	1.045.000,00	419.827,95	625.172,05
4.4.90.51.00	Obras e Instalações				169.827,95	
4.4.90.51.91	obras em andamento				69.912,79	
4.4.90.51.99	outras obras e instalações				99.915,16	
4.4.90.61.00	Aquisição de Imóveis				250.000,00	

Esse documento foi assinado digitalmente por Adair Pasini, Eder Mattos
Para verificar a autenticidade acesse http://salavirtual.tce.sc.gov.br e informe o número do processo 2300183271 e o código 266B5

Comparativo da Despesa Autorizada com a Realizada - Anexo 11

Município de MELEIRO

Competência: 2022

Código	Títulos	Autorizada R$			Despesa Realizada	Diferenças
		Créd. Orçam. e Suplemen.	Créd. Esp. e Extraord.	Total		
4.4.90.61.03	terrenos				250.000,00	
06001.15.451.01.000017	Obras de Artes, Drenagem, Pavimentação em Ruas e Logradoros	3.826.797,25	0,00	3.826.797,25	1.591.453,02	2.235.344,23
4.4.90.00.00	Aplicações Diretas	3.826.797,25	0,00	3.826.797,25	1.591.453,02	2.235.344,23
4.4.90.30.00	Material de Consumo				1.527.159,42	
4.4.90.30.51	materiais para conservação e manutenção de bens de uso comum do povo				1.527.159,42	
4.4.90.39.00	Outros Serviços de Terceiros (Pessoa Jurídica)				64.293,60	
4.4.90.39.21	manutenção e conservação de estradas e vias				64.293,60	
4.4.90.51.00	Obras e Instalações				0,00	
4.4.90.51.91	obras em andamento				0,00	
4.4.90.51.99	outras obras e instalações				0,00	
06001.15.451.01.000018	Aquisição de Máquinas, Veículos e Equipamentos	2.515.049,15	0,00	2.515.049,15	790.000,00	1.725.049,15
4.4.90.00.00	Aplicações Diretas	2.515.049,15	0,00	2.515.049,15	790.000,00	1.725.049,15
4.4.90.52.00	Equipamentos e Material Permanente				790.000,00	
4.4.90.52.52	veículos de tração mecânica				790.000,00	
06001.15.452	Serviços Urbanos	9.130.839,89	0,00	9.130.839,89	8.095.979,02	1.034.860,87
06001.15.452.02.000014	Manutenção dos Serviços Gerais/Desenvol. Urbano	8.305.839,89	0,00	8.305.839,89	7.503.203,06	802.636,83
3.1.90.00.00	Aplicações Diretas	2.030.000,00	0,00	2.030.000,00	2.022.121,31	7.878,69
3.1.90.01.00	Aposentadorias, Reserva Remunerada e Reformas				79.993,78	
3.1.90.01.06	13º salário - pessoal civil				6.252,58	
3.1.90.01.01	proventos - pessoal civil				73.741,20	
3.1.90.03.00	Pensões				27.782,21	
3.1.90.03.01	civis				26.696,44	
3.1.90.03.03	13º salário - pensionista civil				1.085,77	
3.1.90.11.00	Vencimentos e Vantagens Fixas (Pessoal Civil)				1.541.938,14	
3.1.90.11.01	vencimentos e salários				1.436.342,23	
3.1.90.11.43	13º salário				105.595,91	
3.1.90.13.00	Obrigações Patronais				372.407,18	

Esse documento foi assinado digitalmente por Adair Pasini, Eder Mattos
Para verificar a autenticidade acesse http://salavirtual.tce.sc.gov.br e informe o número do processo 2300183271 e o código 266B5

Comparativo da Despesa Autorizada com a Realizada - Anexo 11

Município de MELEIRO

Competência: 2022

Código	Títulos	Autorizada R$			Despesa Realizada	Diferenças
		Créd. Orçam. e Suplemen.	Créd. Esp. e Extraord.	Total		
3.1.90.13.02	contribuições previdenciárias – INSS				372.407,18	
3.3.90.00.00	Aplicações Diretas	6.215.839,89	0,00	6.215.839,89	5.475.811,35	740.028,54
3.3.90.30.00	Material de Consumo				3.579.218,77	
3.3.90.30.01	combustíveis e lubrificantes automotivos				865.005,10	
3.3.90.30.07	gêneros de alimentação				53.852,79	
3.3.90.30.11	material químico				1.920,00	
3.3.90.30.16	material de expediente				8.421,77	
3.3.90.30.17	material de processamento de dados				8.486,94	
3.3.90.30.20	material de cama, mesa e banho				499,10	
3.3.90.30.21	material de copa e cozinha				7.241,59	
3.3.90.30.22	material de limpeza e produção de higienização				20.922,23	
3.3.90.30.23	uniformes, tecidos e aviamentos				21.206,20	
3.3.90.30.24	material para manutenção de bens imóveis				395.228,24	
3.3.90.30.25	material para manutenção de bens móveis				460,00	
3.3.90.30.26	material elétrico e eletrônico				40.883,07	
3.3.90.30.28	material de proteção e segurança				14.375,71	
3.3.90.30.29	material para áudio, vídeo e foto				249,00	
3.3.90.30.31	sementes, mudas de plantas e insumos				40.017,00	
3.3.90.30.36	material hospitalar				1.165,00	
3.3.90.30.39	material para manutenção de veículos				421.284,51	
3.3.90.30.51	materiais para conservação e manutenção de bens de uso comum do povo				1.676.702,99	
3.3.90.30.99	outros materiais de consumo				1.297,53	
3.3.90.32.00	Material, Bens ou Serviço para Distribuição Gratuita				14.016,89	
3.3.90.32.03	gêneros alimentícios				8.471,89	
3.3.90.32.99	outros materiais de distribuição gratuita				5.545,00	
3.3.90.36.00	Outros Serviços de Terceiros (Pessoa Física)				2.904,00	
3.3.90.36.99	outros serviços de terceiros – pessoa física				2.904,00	

Esse documento foi assinado digitalmente por Adair Pasini, Eder Mattos
Para verificar a autenticidade acesse http://salavirtual.tce.sc.gov.br e informe o número do processo 2300183271 e o código 266B5

Comparativo da Despesa Autorizada com a Realizada - Anexo 11

Município de MELEIRO

Competência: 2022

Código	Títulos	Autorizada R$			Despesa Realizada	Diferenças
		Créd. Orçam. e Suplemen.	Créd. Esp. e Extraord.	Total		
3.3.90.39.00	Outros Serviços de Terceiros (Pessoa Jurídica)				1.860.358,97	
3.3.90.39.05	serviços técnicos profissionais				11.566,00	
3.3.90.39.16	manutenção e conservação de bens imóveis				130,00	
3.3.90.39.17	manutenção e conservação de máquinas e equipamentos				2.680,00	
3.3.90.39.19	manutenção e conservação de veículos				202.249,81	
3.3.90.39.21	manutenção e conservação de estradas e vias				636.144,46	
3.3.90.39.28	coleta de lixo e demais resíduos				208.464,91	
3.3.90.39.43	serviços de energia elétrica				38.591,45	
3.3.90.39.44	serviços de água e esgoto				6.110,87	
3.3.90.39.63	serviços gráficos e editoriais				14.550,34	
3.3.90.39.69	seguros em geral				29.653,75	
3.3.90.39.81	serviços bancários				39.640,22	
3.3.90.39.90	serviços de publicidade legal				88,78	
3.3.90.39.99	outros serviços de terceiros – pessoa jurídica				665.108,44	
3.3.90.39.64	Telefonia Fixa e Móvel (Que Não Integrem Pacote de Comunicação De Dados)				5.379,94	
3.3.90.47.00	Obrigações Tributárias e Contributivas				4.392,48	
3.3.90.47.12	contribuição para o PIS/PASEP				4.392,48	
3.3.90.93.00	Indenizações e Restituições				14.920,24	
3.3.90.93.02	restituições				14.920,24	
4.4.90.00.00	Aplicações Diretas	60.000,00	0,00	60.000,00	5.270,40	54.729,60
4.4.90.52.00	Equipamentos e Material Permanente				5.270,40	
4.4.90.52.12	aparelhos e utensílios domésticos				1.177,00	
4.4.90.52.34	máquinas, utensílios e equipamentos diversos				2.384,40	
4.4.90.52.38	máquinas, ferramentas e utensílios de oficina				1.709,00	
06001.15.452.02.000015	Manutenção da Coordenadoria Municipal da Defesa Civil	25.000,00	0,00	25.000,00	0,00	25.000,00
3.1.90.00.00	Aplicações Diretas	10.000,00	0,00	10.000,00	0,00	10.000,00
4.4.90.00.00	Aplicações Diretas	15.000,00	0,00	15.000,00	0,00	15.000,00

Esse documento foi assinado digitalmente por Adair Pasini, Eder Mattos
Para verificar a autenticidade acesse http://salavirtual.tce.sc.gov.br e informe o número do processo 2300183271 e o código 266B5

Comparativo da Despesa Autorizada com a Realizada - Anexo 11

Município de MELEIRO

Competência: 2022

Código	Títulos	Autorizada R$			Despesa Realizada	Diferenças
		Créd. Orçam. e Suplemen.	Créd. Esp. e Extraord.	Total		
06001.15.452.02.000016	Manutenção da Iluminação Pública	800.000,00	0,00	800.000,00	592.775,96	207.224,04
3.1.90.00.00	Aplicações Diretas	10.000,00	0,00	10.000,00	0,00	10.000,00
3.3.90.00.00	Aplicações Diretas	750.000,00	0,00	750.000,00	592.775,96	157.224,04
3.3.90.30.00	Material de Consumo				58.430,19	
3.3.90.30.26	material elétrico e eletrônico				58.430,19	
3.3.90.39.00	Outros Serviços de Terceiros (Pessoa Jurídica)				534.345,77	
3.3.90.39.43	serviços de energia elétrica				526.195,77	
3.3.90.39.99	outros serviços de terceiros – pessoa jurídica				8.150,00	
4.4.90.00.00	Aplicações Diretas	40.000,00	0,00	40.000,00	0,00	40.000,00
06001.17	Saneamento	97.500,00	0,00	97.500,00	0,00	97.500,00
06001.17.512	Saneamento Básico Urbano	97.500,00	0,00	97.500,00	0,00	97.500,00
06001.17.512.01.000009	Ampliação de Sistemas de Água e Esgoto	50.000,00	0,00	50.000,00	0,00	50.000,00
4.4.90.00.00	Aplicações Diretas	50.000,00	0,00	50.000,00	0,00	50.000,00
06001.17.512.01.000010	Construção Melhoria de Unidades Sanitárias	10.000,00	0,00	10.000,00	0,00	10.000,00
4.4.90.00.00	Aplicações Diretas	10.000,00	0,00	10.000,00	0,00	10.000,00
06001.17.512.02.000012	Manutenção do Fundo Saneamento Básico	37.500,00	0,00	37.500,00	0,00	37.500,00
3.1.90.00.00	Aplicações Diretas	12.500,00	0,00	12.500,00	0,00	12.500,00
3.3.90.00.00	Aplicações Diretas	12.500,00	0,00	12.500,00	0,00	12.500,00
4.4.90.00.00	Aplicações Diretas	12.500,00	0,00	12.500,00	0,00	12.500,00
07002	DIVISAO DE DESENVOLVIMENTO ECONOMICO	230.000,00	0,00	230.000,00	160.000,00	70.000,00
07002.22	Indústria	230.000,00	0,00	230.000,00	160.000,00	70.000,00
07002.22.661	Promoção Industrial	230.000,00	0,00	230.000,00	160.000,00	70.000,00
07002.22.661.01.000021	Aquisição de Área, Construção e Ampliação de Parque Industrial	25.000,00	0,00	25.000,00	0,00	25.000,00
4.4.90.00.00	Aplicações Diretas	25.000,00	0,00	25.000,00	0,00	25.000,00
07002.22.661.02.000018	Manutenção dos Serviços Gerais	205.000,00	0,00	205.000,00	160.000,00	45.000,00
3.1.90.00.00	Aplicações Diretas	20.000,00	0,00	20.000,00	0,00	20.000,00
3.3.90.00.00	Aplicações Diretas	160.000,00	0,00	160.000,00	160.000,00	0,00

Esse documento foi assinado digitalmente por Adair Pasini, Eder Mattos
Para verificar a autenticidade acesse http://salavirtual.tce.sc.gov.br e informe o número do processo 2300183271 e o código 266B5

Comparativo da Despesa Autorizada com a Realizada - Anexo 11

Município de MELEIRO

Competência: 2022

Código	Títulos	Autorizada R$			Despesa Realizada	Diferenças
		Créd. Orçam. e Suplemen.	Créd. Esp. e Extraord.	Total		
3.3.90.39.00	Outros Serviços de Terceiros (Pessoa Jurídica)				160.000,00	
3.3.90.39.05	serviços técnicos profissionais				160.000,00	
4.4.90.00.00	Aplicações Diretas	25.000,00	0,00	25.000,00	0,00	25.000,00
08001	ENCARGOS GERAIS DO MUNICIPIO	1.120.000,00	0,00	1.120.000,00	1.007.865,83	112.134,17
08001.28	Encargos Especiais	1.120.000,00	0,00	1.120.000,00	1.007.865,83	112.134,17
08001.28.843	Serviço da Dívida Interna	1.120.000,00	0,00	1.120.000,00	1.007.865,83	112.134,17
08001.28.843.02.000026	Manutenção dos Encargos Especiais	1.120.000,00	0,00	1.120.000,00	1.007.865,83	112.134,17
3.2.90.00.00	Aplicações Diretas	530.000,00	0,00	530.000,00	523.509,96	6.490,04
3.2.90.21.00	Juros sobre a Dívida por Contrato				523.509,96	
3.2.90.21.02	juros da dívida contratada com governos				523.509,96	
3.3.90.00.00	Aplicações Diretas	300.000,00	0,00	300.000,00	277.562,22	22.437,78
3.3.90.47.00	Obrigações Tributárias e Contributivas				277.562,22	
3.3.90.47.12	contribuição para o PIS/PASEP				277.562,22	
4.6.90.00.00	Aplicações Diretas	290.000,00	0,00	290.000,00	206.793,65	83.206,35
4.6.90.71.00	Principal da Dívida Contratual Resgatado				206.793,65	
4.6.90.71.02	amortização da dívida contratada com governos				206.793,65	
09001	FUNDO MUNICIPAL DA INFANCIA E ADOLESCENCIA	115.976,49	0,00	115.976,49	8.050,49	107.926,00
09001.08	Assistência Social	115.976,49	0,00	115.976,49	8.050,49	107.926,00
09001.08.243	Assistência à Criança e ao Adolescente	115.976,49	0,00	115.976,49	8.050,49	107.926,00
09001.08.243.02.000099	Manutenção dos Serviços Assistenciais do FIA	115.976,49	0,00	115.976,49	8.050,49	107.926,00
3.1.71.00.00	Transferência a Consórcios Público	1.000,00	0,00	1.000,00	0,00	1.000,00
3.1.90.00.00	Aplicações Diretas	15.000,00	0,00	15.000,00	0,00	15.000,00
3.3.71.00.00	Transferência a Consórcios Público	1.000,00	0,00	1.000,00	0,00	1.000,00
3.3.90.00.00	Aplicações Diretas	85.976,49	0,00	85.976,49	8.050,49	77.926,00
3.3.90.30.00	Material de Consumo				350,49	
3.3.90.30.07	gêneros de alimentação				350,49	
3.3.90.39.00	Outros Serviços de Terceiros (Pessoa Jurídica)				7.700,00	

Esse documento foi assinado digitalmente por Adair Pasini, Eder Mattos
Para verificar a autenticidade acesse http://salavirtual.tce.sc.gov.br e informe o número do processo 2300183271 e o código 266B5

Comparativo da Despesa Autorizada com a Realizada - Anexo 11

Município de MELEIRO

Competência: 2022

Código	Títulos	Autorizada R$			Despesa Realizada	Diferenças
		Créd. Orçam. e Suplemen.	Créd. Esp. e Extraord.	Total		
3.3.90.39.99	outros serviços de terceiros – pessoa jurídica				7.700,00	
4.4.71.00.00	Transferência a Consórcios Público	1.000,00	0,00	1.000,00	0,00	1.000,00
4.4.90.00.00	Aplicações Diretas	12.000,00	0,00	12.000,00	0,00	12.000,00
11001	FUNDO MUNICIPAL DE DESENVOLVIMENTO RURAL	10.965.065,15	0,00	10.965.065,15	5.398.337,97	5.566.727,18
11001.20	Agricultura	10.965.065,15	0,00	10.965.065,15	5.398.337,97	5.566.727,18
11001.20.606	Extensão Rural	10.965.065,15	0,00	10.965.065,15	5.398.337,97	5.566.727,18
11001.20.606.01.000011	Aquisição de máquinas, veículos e equipamentos	2.263.108,66	0,00	2.263.108,66	1.827.980,00	435.128,66
4.4.90.00.00	Aplicações Diretas	2.263.108,66	0,00	2.263.108,66	1.827.980,00	435.128,66
4.4.90.52.00	Equipamentos e Material Permanente				1.827.980,00	
4.4.90.52.35	equipamentos de processamento de dados				4.790,00	
4.4.90.52.40	máquinas e equipamentos agrícolas e rodoviários				352.290,00	
4.4.90.52.48	veículos diversos				95.000,00	
4.4.90.52.52	veículos de tração mecânica				1.375.900,00	
11001.20.606.01.000012	Pavimentação de Ruas, Estradas e Praças	6.729.572,52	0,00	6.729.572,52	1.838.860,14	4.890.712,38
4.4.90.00.00	Aplicações Diretas	6.729.572,52	0,00	6.729.572,52	1.838.860,14	4.890.712,38
4.4.90.30.00	Material de Consumo				1.838.860,14	
4.4.90.30.51	materiais para conservação e manutenção de bens de uso comum do povo				1.838.860,14	
11001.20.606.01.000013	Construção de Pontes e Pontilhões	612.383,97	0,00	612.383,97	560.520,71	51.863,26
4.4.90.00.00	Aplicações Diretas	612.383,97	0,00	612.383,97	560.520,71	51.863,26
4.4.90.51.00	Obras e Instalações				560.520,71	
4.4.90.51.91	obras em andamento				560.520,71	
11001.20.606.01.000014	Aquisição de Áreas, Construção e Ampliação de Prédios Públicos	60.000,00	0,00	60.000,00	0,00	60.000,00
4.4.90.00.00	Aplicações Diretas	60.000,00	0,00	60.000,00	0,00	60.000,00
11001.20.606.02.000013	Manutenção dos Serviços/Promoção e Extensão Rural	1.300.000,00	0,00	1.300.000,00	1.170.977,12	129.022,88
3.1.90.00.00	Aplicações Diretas	270.000,00	0,00	270.000,00	244.341,84	25.658,16
3.1.90.11.00	Vencimentos e Vantagens Fixas (Pessoal Civil)				197.842,06	
3.1.90.11.01	vencimentos e salários				182.762,15	

Esse documento foi assinado digitalmente por Adair Pasini, Eder Mattos
Para verificar a autenticidade acesse http://salavirtual.tce.sc.gov.br e informe o número do processo 2300183271 e o código 266B5

Comparativo da Despesa Autorizada com a Realizada - Anexo 11

Município de MELEIRO

Competência: 2022

Código	Títulos	Autorizada R$			Despesa Realizada	Diferenças
		Créd. Orçam. e Suplemen.	Créd. Esp. e Extraord.	Total		
3.1.90.11.43	13º salário				15.079,91	
3.1.90.13.00	Obrigações Patronais				46.499,78	
3.1.90.13.02	contribuições previdenciárias – INSS				46.499,78	
3.3.50.00.00	Transferências a Instituições Privadas sem Fins Lucrativos	0,00	0,00	0,00	0,00	0,00
3.3.90.00.00	Aplicações Diretas	1.000.000,00	0,00	1.000.000,00	908.102,63	91.897,37
3.3.90.14.00	Diárias Civil				1.000,00	
3.3.90.14.14	diárias no país – civil				1.000,00	
3.3.90.30.00	Material de Consumo				556.671,22	
3.3.90.30.01	combustíveis e lubrificantes automotivos				211.896,19	
3.3.90.30.06	alimentos para animais				47.183,89	
3.3.90.30.21	material de copa e cozinha				48,15	
3.3.90.30.26	material elétrico e eletrônico				7.800,60	
3.3.90.30.28	material de proteção e segurança				820,00	
3.3.90.30.29	material para áudio, vídeo e foto				2.790,00	
3.3.90.30.39	material para manutenção de veículos				135.700,39	
3.3.90.30.51	materiais para conservação e manutenção de bens de uso comum do povo				150.432,00	
3.3.90.32.00	Material, Bens ou Serviço para Distribuição Gratuita				7.403,79	
3.3.90.32.02	medicamentos				3.953,79	
3.3.90.32.99	outros materiais de distribuição gratuita				3.450,00	
3.3.90.36.00	Outros Serviços de Terceiros (Pessoa Física)				27.296,92	
3.3.90.36.15	locação de imóveis				27.296,92	
3.3.90.39.00	Outros Serviços de Terceiros (Pessoa Jurídica)				315.730,70	
3.3.90.39.05	serviços técnicos profissionais				106.662,00	
3.3.90.39.16	manutenção e conservação de bens imóveis				35.028,15	
3.3.90.39.17	manutenção e conservação de máquinas e equipamentos				5.800,00	
3.3.90.39.19	manutenção e conservação de veículos				89.450,01	
3.3.90.39.43	serviços de energia elétrica				13.240,06	

Esse documento foi assinado digitalmente por Adair Pasini, Eder Mattos
Para verificar a autenticidade acesse http://salavirtual.tce.sc.gov.br e informe o número do processo 2300183271 e o código 266B5

Comparativo da Despesa Autorizada com a Realizada - Anexo 11

Município de MELEIRO

Competência: 2022

Código	Títulos	Autorizada R$			Despesa Realizada	Diferenças
		Créd. Orçam. e Suplemen.	Créd. Esp. e Extraord.	Total		
3.3.90.39.44	serviços de água e esgoto				10.132,50	
3.3.90.39.47	serviços de comunicação em geral				1.997,50	
3.3.90.39.63	serviços gráficos e editoriais				8.300,00	
3.3.90.39.74	fretes e transportes de encomendas				1.750,00	
3.3.90.39.99	outros serviços de terceiros – pessoa jurídica				42.241,66	
3.3.90.39.64	Telefonia Fixa e Móvel (Que Não Integrem Pacote de Comunicação De Dados)				1.128,82	
4.4.90.00.00	Aplicações Diretas	30.000,00	0,00	30.000,00	18.532,65	11.467,35
4.4.90.52.00	Equipamentos e Material Permanente				18.532,65	
4.4.90.52.12	aparelhos e utensílios domésticos				5.466,90	
4.4.90.52.42	mobiliário em geral				13.065,75	
12001	FUNDO MUNICIPAL DE ASSISTENCIA SOCIAL	2.026.963,42	0,00	2.026.963,42	1.232.661,10	794.302,32
12001.08	Assistência Social	1.981.963,42	0,00	1.981.963,42	1.232.661,10	749.302,32
12001.08.244	Assistência Comunitária	1.981.963,42	0,00	1.981.963,42	1.232.661,10	749.302,32
12001.08.244.01.000022	Aquisição de Área, Construção e Ampliação de Centro de Convivência	30.000,00	0,00	30.000,00	0,00	30.000,00
4.4.90.00.00	Aplicações Diretas	30.000,00	0,00	30.000,00	0,00	30.000,00
12001.08.244.02.000025	Manutenção do Centro de Referência de Assistência Social - CRAS	430.000,00	0,00	430.000,00	306.378,80	123.621,20
3.1.90.00.00	Aplicações Diretas	310.000,00	0,00	310.000,00	265.542,25	44.457,75
3.1.90.11.00	Vencimentos e Vantagens Fixas (Pessoal Civil)				219.007,04	
3.1.90.11.01	vencimentos e salários				200.856,33	
3.1.90.11.43	13º salário				18.150,71	
3.1.90.13.00	Obrigações Patronais				46.535,21	
3.1.90.13.02	contribuições previdenciárias – INSS				46.535,21	
3.3.50.00.00	Transferências a Instituições Privadas sem Fins Lucrativos	10.000,00	0,00	10.000,00	0,00	10.000,00
3.3.90.00.00	Aplicações Diretas	80.000,00	0,00	80.000,00	40.836,55	39.163,45
3.3.90.30.00	Material de Consumo				3.718,09	
3.3.90.30.07	gêneros de alimentação				2.980,18	
3.3.90.30.21	material de copa e cozinha				72,75	

Esse documento foi assinado digitalmente por Adair Pasini, Eder Mattos
Para verificar a autenticidade acesse http://salavirtual.tce.sc.gov.br e informe o número do processo 2300183271 e o código 266B5

Comparativo da Despesa Autorizada com a Realizada - Anexo 11

Município de MELEIRO

Competência: 2022

Código	Títulos	Autorizada R$			Despesa Realizada	Diferenças
		Créd. Orçam. e Suplemen.	Créd. Esp. e Extraord.	Total		
3.3.90.30.22	material de limpeza e produção de higienização				665,16	
3.3.90.32.00	Material, Bens ou Serviço para Distribuição Gratuita				352,05	
3.3.90.32.03	gêneros alimentícios				147,71	
3.3.90.32.99	outros materiais de distribuição gratuita				204,34	
3.3.90.39.00	Outros Serviços de Terceiros (Pessoa Jurídica)				36.766,41	
3.3.90.39.05	serviços técnicos profissionais				25.846,50	
3.3.90.39.43	serviços de energia elétrica				4.927,53	
3.3.90.39.44	serviços de água e esgoto				1.409,78	
3.3.90.39.47	serviços de comunicação em geral				1.917,60	
3.3.90.39.63	serviços gráficos e editoriais				100,00	
3.3.90.39.81	serviços bancários				0,00	
3.3.90.39.99	outros serviços de terceiros – pessoa jurídica				1.446,00	
3.3.90.39.64	Telefonia Fixa e Móvel (Que Não Integrem Pacote de Comunicação De Dados)				1.119,00	
4.4.90.00.00	Aplicações Diretas	30.000,00	0,00	30.000,00	0,00	30.000,00
12001.08.244.02.000061	Manutenção dos Programas de Proteção Social Básica	1.020.963,42	0,00	1.020.963,42	723.859,46	297.103,96
3.1.90.00.00	Aplicações Diretas	201.000,00	0,00	201.000,00	186.633,40	14.366,60
3.1.90.11.00	Vencimentos e Vantagens Fixas (Pessoal Civil)				156.134,74	
3.1.90.11.01	vencimentos e salários				145.954,19	
3.1.90.11.43	13º salário				10.180,55	
3.1.90.13.00	Obrigações Patronais				30.498,66	
3.1.90.13.02	contribuições previdenciárias – INSS				30.498,66	
3.3.50.00.00	Transferências a Instituições Privadas sem Fins Lucrativos	1.000,00	0,00	1.000,00	0,00	1.000,00
3.3.90.00.00	Aplicações Diretas	723.025,73	0,00	723.025,73	534.166,06	188.859,67
3.3.90.30.00	Material de Consumo				132.260,66	
3.3.90.30.01	combustíveis e lubrificantes automotivos				10.843,19	
3.3.90.30.07	gêneros de alimentação				79.689,15	
3.3.90.30.16	material de expediente				9.900,24	

Esse documento foi assinado digitalmente por Adair Pasini, Eder Mattos
Para verificar a autenticidade acesse http://salavirtual.tce.sc.gov.br e informe o número do processo 2300183271 e o código 266B5

Comparativo da Despesa Autorizada com a Realizada - Anexo 11

Município de MELEIRO

Competência: 2022

Código	Títulos	Autorizada R$			Despesa Realizada	Diferenças
		Créd. Orçam. e Suplemen.	Créd. Esp. e Extraord.	Total		
3.3.90.30.21	material de copa e cozinha				1.762,39	
3.3.90.30.22	material de limpeza e produção de higienização				13.450,39	
3.3.90.30.23	uniformes, tecidos e aviamentos				8.127,50	
3.3.90.30.24	material para manutenção de bens imóveis				2.122,60	
3.3.90.30.29	material para áudio, vídeo e foto				1.399,00	
3.3.90.30.39	material para manutenção de veículos				276,00	
3.3.90.30.99	outros materiais de consumo				4.690,20	
3.3.90.32.00	Material, Bens ou Serviço para Distribuição Gratuita				188.422,52	
3.3.90.32.03	gêneros alimentícios				117.219,66	
3.3.90.32.99	outros materiais de distribuição gratuita				71.202,86	
3.3.90.36.00	Outros Serviços de Terceiros (Pessoa Física)				44.046,57	
3.3.90.36.15	locação de imóveis				37.935,58	
3.3.90.36.99	outros serviços de terceiros – pessoa física				6.110,99	
3.3.90.39.00	Outros Serviços de Terceiros (Pessoa Jurídica)				169.436,31	
3.3.90.39.05	serviços técnicos profissionais				113.468,80	
3.3.90.39.17	manutenção e conservação de máquinas e equipamentos				250,00	
3.3.90.39.41	fornecimento de alimentação				957,18	
3.3.90.39.43	serviços de energia elétrica				2.292,94	
3.3.90.39.44	serviços de água e esgoto				1.570,78	
3.3.90.39.63	serviços gráficos e editoriais				2.965,00	
3.3.90.39.67	serviços funerários				13.700,00	
3.3.90.39.81	serviços bancários				275,00	
3.3.90.39.99	outros serviços de terceiros – pessoa jurídica				33.956,61	
4.4.90.00.00	Aplicações Diretas	95.937,69	0,00	95.937,69	3.060,00	92.877,69
4.4.90.52.00	Equipamentos e Material Permanente				3.060,00	
4.4.90.52.12	aparelhos e utensílios domésticos				3.060,00	
12001.08.244.02.000062	Manutenção dos Programas de Proteção Social Especial de Média Complexidade	141.000,00	0,00	141.000,00	45.452,20	95.547,80

Esse documento foi assinado digitalmente por Adair Pasini, Eder Mattos
Para verificar a autenticidade acesse http://salavirtual.tce.sc.gov.br e informe o número do processo 2300183271 e o código 266B5

Comparativo da Despesa Autorizada com a Realizada - Anexo 11

Município de MELEIRO

Competência: 2022

Código	Títulos	Autorizada R$			Despesa Realizada	Diferenças
		Créd. Orçam. e Suplemen.	Créd. Esp. e Extraord.	Total		
3.1.90.00.00	Aplicações Diretas	25.000,00	0,00	25.000,00	0,00	25.000,00
3.3.50.00.00	Transferências a Instituições Privadas sem Fins Lucrativos	11.000,00	0,00	11.000,00	0,00	11.000,00
3.3.90.00.00	Aplicações Diretas	90.000,00	0,00	90.000,00	45.452,20	44.547,80
3.3.90.39.00	Outros Serviços de Terceiros (Pessoa Jurídica)				45.452,20	
3.3.90.39.05	serviços técnicos profissionais				4.870,00	
3.3.90.39.50	serviços médico-hospitalar, odontológico e laboratorial				32.437,10	
3.3.90.39.53	serviços de assistência social				8.101,10	
3.3.90.39.81	serviços bancários				44,00	
4.4.90.00.00	Aplicações Diretas	15.000,00	0,00	15.000,00	0,00	15.000,00
12001.08.244.02.000063	Apoio à Organização e Gestão do SUAS	60.000,00	0,00	60.000,00	2.704,00	57.296,00
3.1.90.00.00	Aplicações Diretas	15.000,00	0,00	15.000,00	0,00	15.000,00
3.3.90.00.00	Aplicações Diretas	40.000,00	0,00	40.000,00	2.704,00	37.296,00
3.3.90.14.00	Diárias Civil				1.000,00	
3.3.90.14.14	diárias no país – civil				1.000,00	
3.3.90.39.00	Outros Serviços de Terceiros (Pessoa Jurídica)				1.704,00	
3.3.90.39.05	serviços técnicos profissionais				430,00	
3.3.90.39.41	fornecimento de alimentação				0,00	
3.3.90.39.99	outros serviços de terceiros – pessoa jurídica				1.274,00	
4.4.90.00.00	Aplicações Diretas	5.000,00	0,00	5.000,00	0,00	5.000,00
12001.08.244.02.000065	Manutenção dos Programas de Proteção Social Especial de Alta Complexidade	300.000,00	0,00	300.000,00	154.266,64	145.733,36
3.1.71.00.00	Transferência a Consórcios Público	98.000,00	0,00	98.000,00	52.362,88	45.637,12
3.1.71.70.00	Rateio pela Participação em Consórcio Público				52.362,88	
3.1.71.70.01	Participação em Consórcio Público				52.362,88	
3.1.90.00.00	Aplicações Diretas	3.000,00	0,00	3.000,00	0,00	3.000,00
3.3.50.00.00	Transferências a Instituições Privadas sem Fins Lucrativos	1.000,00	0,00	1.000,00	0,00	1.000,00
3.3.71.00.00	Transferência a Consórcios Público	50.000,00	0,00	50.000,00	23.263,68	26.736,32
3.3.71.70.00	Rateio pela Participação em Consórcio Público				23.263,68	

Esse documento foi assinado digitalmente por Adair Pasini, Eder Mattos
Para verificar a autenticidade acesse http://salavirtual.tce.sc.gov.br e informe o número do processo 2300183271 e o código 266B5

Comparativo da Despesa Autorizada com a Realizada - Anexo 11

Município de MELEIRO

Competência: 2022

Código	Títulos	Autorizada R$			Despesa Realizada	Diferenças
		Créd. Orçam. e Suplemen.	Créd. Esp. e Extraord.	Total		
3.3.71.70.01	Participação em Consórcio Público				23.263,68	
3.3.90.00.00	Aplicações Diretas	70.000,00	0,00	70.000,00	43.750,00	26.250,00
3.3.90.39.00	Outros Serviços de Terceiros (Pessoa Jurídica)				43.750,00	
3.3.90.39.05	serviços técnicos profissionais				43.750,00	
4.4.71.00.00	Transferência a Consórcios Público	75.000,00	0,00	75.000,00	34.890,08	40.109,92
4.4.71.70.00	Rateio pela Participação em Consórcio Público				34.890,08	
4.4.71.70.01	Participação em Consórcio Público				34.890,08	
4.4.90.00.00	Aplicações Diretas	3.000,00	0,00	3.000,00	0,00	3.000,00
12001.16	Habitação	45.000,00	0,00	45.000,00	0,00	45.000,00
12001.16.481	Habitação Rural	15.000,00	0,00	15.000,00	0,00	15.000,00
12001.16.481.01.000023	Aquisição de Área, Construção de Unidades Habitacionais	15.000,00	0,00	15.000,00	0,00	15.000,00
4.4.90.00.00	Aplicações Diretas	15.000,00	0,00	15.000,00	0,00	15.000,00
12001.16.482	Habitação Urbana	30.000,00	0,00	30.000,00	0,00	30.000,00
12001.16.482.02.000019	Manutenção do Fundo Rotativo Habitacional	30.000,00	0,00	30.000,00	0,00	30.000,00
3.1.90.00.00	Aplicações Diretas	10.000,00	0,00	10.000,00	0,00	10.000,00
3.3.90.00.00	Aplicações Diretas	12.500,00	0,00	12.500,00	0,00	12.500,00
4.4.90.00.00	Aplicações Diretas	7.500,00	0,00	7.500,00	0,00	7.500,00
99099	RESERVA DE CONTINGENCIA	10.000,00	0,00	10.000,00	0,00	10.000,00
99099.99	Reserva Contingência	10.000,00	0,00	10.000,00	0,00	10.000,00
99099.99.999	Reserva Contingência	10.000,00	0,00	10.000,00	0,00	10.000,00
99099.99.999.02.000027	Reserva de Contingência da Prefeitura	10.000,00	0,00	10.000,00	0,00	10.000,00
9.9.90.00.00	Aplicações Diretas	10.000,00	0,00	10.000,00	0,00	10.000,00
	Total da Unidade Gestora	52.829.546,68	0,00	52.829.546,68	36.109.996,74	16.719.549,94

Unidade Gestora: Serviço Autônomo Municipal de Água e Esgoto de Meleiro

Código	Títulos	Autorizada R$			Despesa Realizada	Diferenças
		Créd. Orçam. e Suplemen.	Créd. Esp. e Extraord.	Total		
14001	SAMAE - SERV. AUT. MUN. ÁGUA E ESGOTO	1.928.503,70	0,00	1.928.503,70	1.221.983,02	706.520,68

Esse documento foi assinado digitalmente por Adair Pasini, Eder Mattos
Para verificar a autenticidade acesse http://salavirtual.tce.sc.gov.br e informe o número do processo 2300183271 e o código 266B5

Comparativo da Despesa Autorizada com a Realizada - Anexo 11

Município de MELEIRO

Competência: 2022

Código	Títulos	Autorizada R$			Despesa Realizada	Diferenças
		Créd. Orçam. e Suplemen.	Créd. Esp. e Extraord.	Total		
14001.17	Saneamento	1.928.503,70	0,00	1.928.503,70	1.221.983,02	706.520,68
14001.17.511	Saneamento Básico Rural	170.000,00	0,00	170.000,00	0,00	170.000,00
14001.17.511.01.000060	Ampliação da Rede de Água e Esgoto	170.000,00	0,00	170.000,00	0,00	170.000,00
4.4.90.00.00	Aplicações Diretas	170.000,00	0,00	170.000,00	0,00	170.000,00
14001.17.512	Saneamento Básico Urbano	1.758.503,70	0,00	1.758.503,70	1.221.983,02	536.520,68
14001.17.512.01.000061	Infraestrutura de Água e Saneamento	170.000,00	0,00	170.000,00	0,00	170.000,00
4.4.90.00.00	Aplicações Diretas	170.000,00	0,00	170.000,00	0,00	170.000,00
14001.17.512.01.000062	Aquisição de Veículos e Equipamentos Funcionais	150.000,00	0,00	150.000,00	0,00	150.000,00
4.4.90.00.00	Aplicações Diretas	150.000,00	0,00	150.000,00	0,00	150.000,00
14001.17.512.02.000060	Manutenção dos Serviços do SAMAE	1.438.503,70	0,00	1.438.503,70	1.221.983,02	216.520,68
3.1.71.00.00	Transferência a Consórcios Público	20.000,00	0,00	20.000,00	13.430,72	6.569,28
3.1.71.70.00	Rateio pela Participação em Consórcio Público				13.430,72	
3.1.71.70.01	Participação em Consórcio Público				13.430,72	
3.1.90.00.00	Aplicações Diretas	480.000,00	0,00	480.000,00	451.355,53	28.644,47
3.1.90.11.00	Vencimentos e Vantagens Fixas (Pessoal Civil)				360.827,25	
3.1.90.11.01	vencimentos e salários				334.976,00	
3.1.90.11.43	13º salário				25.851,25	
3.1.90.13.00	Obrigações Patronais				90.528,28	
3.1.90.13.02	contribuições previdenciárias – INSS				90.528,28	
3.3.71.00.00	Transferência a Consórcios Público	20.000,00	0,00	20.000,00	13.430,72	6.569,28
3.3.71.70.00	Rateio pela Participação em Consórcio Público				13.430,72	
3.3.71.70.01	Participação em Consórcio Público				13.430,72	
3.3.90.00.00	Aplicações Diretas	808.503,70	0,00	808.503,70	718.211,69	90.292,01
3.3.90.30.00	Material de Consumo				269.338,52	
3.3.90.30.01	combustíveis e lubrificantes automotivos				12.620,68	
3.3.90.30.07	gêneros de alimentação				889,66	
3.3.90.30.11	material químico				177.132,69	

Esse documento foi assinado digitalmente por Adair Pasini, Eder Mattos
Para verificar a autenticidade acesse http://salavirtual.tce.sc.gov.br e informe o número do processo 2300183271 e o código 266B5

Comparativo da Despesa Autorizada com a Realizada - Anexo 11

Município de MELEIRO

Competência: 2022

Código	Títulos	Autorizada R$			Despesa Realizada	Diferenças
		Créd. Orçam. e Suplemen.	Créd. Esp. e Extraord.	Total		
3.3.90.30.16	material de expediente				98,98	
3.3.90.30.21	material de copa e cozinha				250,41	
3.3.90.30.22	material de limpeza e produção de higienização				4.089,71	
3.3.90.30.23	uniformes, tecidos e aviamentos				2.017,00	
3.3.90.30.24	material para manutenção de bens imóveis				67.114,53	
3.3.90.30.26	material elétrico e eletrônico				256,00	
3.3.90.30.28	material de proteção e segurança				852,66	
3.3.90.30.29	material para áudio, vídeo e foto				1.130,00	
3.3.90.30.39	material para manutenção de veículos				2.867,20	
3.3.90.30.99	outros materiais de consumo				19,00	
3.3.90.32.00	Material, Bens ou Serviço para Distribuição Gratuita				373,30	
3.3.90.32.03	gêneros alimentícios				373,30	
3.3.90.39.00	Outros Serviços de Terceiros (Pessoa Jurídica)				399.119,85	
3.3.90.39.05	serviços técnicos profissionais				8.440,00	
3.3.90.39.17	manutenção e conservação de máquinas e equipamentos				55.462,55	
3.3.90.39.19	manutenção e conservação de veículos				1.980,00	
3.3.90.39.43	serviços de energia elétrica				173.837,80	
3.3.90.39.47	serviços de comunicação em geral				1.747,60	
3.3.90.39.63	serviços gráficos e editoriais				180,00	
3.3.90.39.69	seguros em geral				740,39	
3.3.90.39.81	serviços bancários				63.492,85	
3.3.90.39.99	outros serviços de terceiros – pessoa jurídica				91.713,20	
3.3.90.39.64	Telefonia Fixa e Móvel (Que Não Integrem Pacote de Comunicação De Dados)				1.525,46	
3.3.90.40.00	Serviços de Tecnologia da Informação e Comunicação (TIC) – Pessoa Jurídica				37.598,48	
3.3.90.40.02	Desenvolvimento e Manutenção de Software				17.880,00	
3.3.90.40.03	Hospedagem de Sistemas				19.718,48	
3.3.90.47.00	Obrigações Tributárias e Contributivas				11.781,54	

Esse documento foi assinado digitalmente por Adair Pasini, Eder Mattos
Para verificar a autenticidade acesse http://salavirtual.tce.sc.gov.br e informe o número do processo 2300183271 e o código 266B5

Comparativo da Despesa Autorizada com a Realizada - Anexo 11

Município de MELEIRO

Competência: 2022

Código	Títulos	Autorizada R$			Despesa Realizada	Diferenças
		Créd. Orçam. e Suplemen.	Créd. Esp. e Extraord.	Total		
3.3.90.47.12	contribuição para o PIS/PASEP				11.781,54	
3.3.93.00.00	Aplicação Direta Decorrente de Operação de Órgãos, Fundos e Entidades dos Orçam. Fiscal e da Segurid	10.000,00	0,00	10.000,00	0,00	10.000,00
4.4.71.00.00	Transferência a Consórcios Público	15.000,00	0,00	15.000,00	6.715,36	8.284,64
4.4.71.70.00	Rateio pela Participação em Consórcio Público				6.715,36	
4.4.71.70.01	Participação em Consórcio Público				6.715,36	
4.4.90.00.00	Aplicações Diretas	85.000,00	0,00	85.000,00	18.839,00	66.161,00
4.4.90.52.00	Equipamentos e Material Permanente				18.839,00	
4.4.90.52.35	equipamentos de processamento de dados				539,00	
4.4.90.52.39	equipamentos e utensílios hidráulicos e elétricos				18.300,00	
	Total da Unidade Gestora	1.928.503,70	0,00	1.928.503,70	1.221.983,02	706.520,68

Unidade Gestora: Fundo Municipal de Saúde de Meleiro

Código	Títulos	Autorizada R$			Despesa Realizada	Diferenças
		Créd. Orçam. e Suplemen.	Créd. Esp. e Extraord.	Total		
13001	FUNDO MUNICIPAL DE SAUDE	12.556.185,90	0,00	12.556.185,90	8.276.027,60	4.280.158,30
13001.10	Saúde	12.556.185,90	0,00	12.556.185,90	8.276.027,60	4.280.158,30
13001.10.301	Atenção Básica	9.394.475,29	0,00	9.394.475,29	6.081.364,54	3.313.110,75
13001.10.301.01.000050	Aquis. Área, Construção e Ampliação de Unidade de Saúde	1.221.067,33	0,00	1.221.067,33	511.457,15	709.610,18
4.4.90.00.00	Aplicações Diretas	1.221.067,33	0,00	1.221.067,33	511.457,15	709.610,18
4.4.90.51.00	Obras e Instalações				511.457,15	
4.4.90.51.91	obras em andamento				511.457,15	
13001.10.301.01.000051	Aquisição de Veículos e Equipamentos Funcionais	210.000,00	0,00	210.000,00	0,00	210.000,00
4.4.90.00.00	Aplicações Diretas	210.000,00	0,00	210.000,00	0,00	210.000,00
13001.10.301.02.000050	Manutenção da Ações Básica de Saúde	4.478.407,96	0,00	4.478.407,96	3.305.854,57	1.172.553,39
3.1.71.00.00	Transferência a Consórcios Público	41.000,00	0,00	41.000,00	40.740,74	259,26
3.1.71.70.00	Rateio pela Participação em Consórcio Público				40.740,74	
3.1.71.70.01	Participação em Consórcio Público				40.740,74	

Esse documento foi assinado digitalmente por Adair Pasini, Eder Mattos
Para verificar a autenticidade acesse http://salavirtual.tce.sc.gov.br e informe o número do processo 2300183271 e o código 266B5

Comparativo da Despesa Autorizada com a Realizada - Anexo 11

Município de MELEIRO

Competência: 2022

Código	Títulos	Autorizada R$			Despesa Realizada	Diferenças
		Créd. Orçam. e Suplemen.	Créd. Esp. e Extraord.	Total		
3.1.90.00.00	Aplicações Diretas	526.000,00	0,00	526.000,00	522.577,22	3.422,78
3.1.90.11.00	Vencimentos e Vantagens Fixas (Pessoal Civil)				425.614,26	
3.1.90.11.01	vencimentos e salários				397.934,57	
3.1.90.11.43	13º salário				27.679,69	
3.1.90.13.00	Obrigações Patronais				96.962,96	
3.1.90.13.02	contribuições previdenciárias – INSS				96.962,96	
3.3.50.00.00	Transferências a Instituições Privadas sem Fins Lucrativos	0,00	0,00	0,00	0,00	0,00
3.3.71.00.00	Transferência a Consórcios Público	16.500,00	0,00	16.500,00	15.740,74	759,26
3.3.71.70.00	Rateio pela Participação em Consórcio Público				15.740,74	
3.3.71.70.01	Participação em Consórcio Público				15.740,74	
3.3.90.00.00	Aplicações Diretas	3.733.407,96	0,00	3.733.407,96	2.698.157,55	1.035.250,41
3.3.90.30.00	Material de Consumo				1.084.136,82	
3.3.90.30.01	combustíveis e lubrificantes automotivos				77.321,38	
3.3.90.30.07	gêneros de alimentação				13.943,28	
3.3.90.30.10	material odontológico				112.097,98	
3.3.90.30.11	material químico				379,00	
3.3.90.30.16	material de expediente				26.200,70	
3.3.90.30.17	material de processamento de dados				4.863,95	
3.3.90.30.21	material de copa e cozinha				19,00	
3.3.90.30.22	material de limpeza e produção de higienização				57.996,56	
3.3.90.30.23	uniformes, tecidos e aviamentos				3.161,00	
3.3.90.30.24	material para manutenção de bens imóveis				3.578,80	
3.3.90.30.25	material para manutenção de bens móveis				119,00	
3.3.90.30.26	material elétrico e eletrônico				599,00	
3.3.90.30.29	material para áudio, vídeo e foto				1.848,00	
3.3.90.30.35	material laboratorial				1.467,90	
3.3.90.30.36	material hospitalar				741.953,38	

Esse documento foi assinado digitalmente por Adair Pasini, Eder Mattos
Para verificar a autenticidade acesse http://salavirtual.tce.sc.gov.br e informe o número do processo 2300183271 e o código 266B5

Comparativo da Despesa Autorizada com a Realizada - Anexo 11

Município de MELEIRO

Competência: 2022

Código	Títulos	Autorizada R$			Despesa Realizada	Diferenças
		Créd. Orçam. e Suplemen.	Créd. Esp. e Extraord.	Total		
3.3.90.30.39	material para manutenção de veículos				38.587,89	
3.3.90.30.99	outros materiais de consumo				0,00	
3.3.90.32.00	Material, Bens ou Serviço para Distribuição Gratuita				404.357,73	
3.3.90.32.02	medicamentos				172.810,74	
3.3.90.32.03	gêneros alimentícios				6.659,09	
3.3.90.32.99	outros materiais de distribuição gratuita				224.887,90	
3.3.90.36.00	Outros Serviços de Terceiros (Pessoa Física)				42.587,00	
3.3.90.36.07	estagiários				2.627,00	
3.3.90.36.30	serviços médicos e odontológicos				14.960,00	
3.3.90.36.99	outros serviços de terceiros – pessoa física				25.000,00	
3.3.90.39.00	Outros Serviços de Terceiros (Pessoa Jurídica)				1.101.137,08	
3.3.90.39.05	serviços técnicos profissionais				54.320,00	
3.3.90.39.17	manutenção e conservação de máquinas e equipamentos				15.185,00	
3.3.90.39.19	manutenção e conservação de veículos				6.776,08	
3.3.90.39.28	coleta de lixo e demais resíduos				13.728,00	
3.3.90.39.41	fornecimento de alimentação				9.193,79	
3.3.90.39.43	serviços de energia elétrica				28.730,27	
3.3.90.39.44	serviços de água e esgoto				1.580,62	
3.3.90.39.50	serviços médico-hospitalar, odontológico e laboratorial				753.109,52	
3.3.90.39.63	serviços gráficos e editoriais				9.365,00	
3.3.90.39.69	seguros em geral				16.259,18	
3.3.90.39.81	serviços bancários				3.058,26	
3.3.90.39.99	outros serviços de terceiros – pessoa jurídica				178.545,09	
3.3.90.39.64	Telefonia Fixa e Móvel (Que Não Integrem Pacote de Comunicação De Dados)				11.286,27	
3.3.90.40.00	Serviços de Tecnologia da Informação e Comunicação (TIC) – Pessoa Jurídica				65.938,92	
3.3.90.40.03	Hospedagem de Sistemas				62.822,52	
3.3.90.40.04	Comunicação de Dados				3.116,40	

Esse documento foi assinado digitalmente por Adair Pasini, Eder Mattos
Para verificar a autenticidade acesse http://salavirtual.tce.sc.gov.br e informe o número do processo 2300183271 e o código 266B5

Comparativo da Despesa Autorizada com a Realizada - Anexo 11

Município de MELEIRO

Competência: 2022

Código	Títulos	Autorizada R$			Despesa Realizada	Diferenças
		Créd. Orçam. e Suplemen.	Créd. Esp. e Extraord.	Total		
3.3.93.00.00	Aplicação Direta Decorrente de Operação de Órgãos, Fundos e Entidades dos Orçam. Fiscal e da Segurid	0,00	0,00	0,00	0,00	0,00
4.4.71.00.00	Transferência a Consórcios Público	6.500,00	0,00	6.500,00	6.052,32	447,68
4.4.71.70.00	Rateio pela Participação em Consórcio Público				6.052,32	
4.4.71.70.01	Participação em Consórcio Público				6.052,32	
4.4.90.00.00	Aplicações Diretas	155.000,00	0,00	155.000,00	22.586,00	132.414,00
4.4.90.52.00	Equipamentos e Material Permanente				22.586,00	
4.4.90.52.12	aparelhos e utensílios domésticos				7.650,00	
4.4.90.52.35	equipamentos de processamento de dados				6.946,00	
4.4.90.52.42	mobiliário em geral				7.990,00	
13001.10.301.02.000051	Manutenção do Programa ESF	2.495.000,00	0,00	2.495.000,00	1.692.524,85	802.475,15
3.1.90.00.00	Aplicações Diretas	2.300.000,00	0,00	2.300.000,00	1.692.524,85	607.475,15
3.1.90.04.00	Contratação por Tempo Determinado				24.438,33	
3.1.90.04.02	serviços temporários de agentes de saúde				24.438,33	
3.1.90.11.00	Vencimentos e Vantagens Fixas (Pessoal Civil)				1.341.660,75	
3.1.90.11.01	vencimentos e salários				1.244.380,92	
3.1.90.11.43	13º salário				97.279,83	
3.1.90.13.00	Obrigações Patronais				326.425,77	
3.1.90.13.02	contribuições previdenciárias – INSS				326.425,77	
3.3.90.00.00	Aplicações Diretas	170.000,00	0,00	170.000,00	0,00	170.000,00
4.4.90.00.00	Aplicações Diretas	25.000,00	0,00	25.000,00	0,00	25.000,00
13001.10.301.02.000068	Manutenção do Programa PACS	990.000,00	0,00	990.000,00	571.527,97	418.472,03
3.1.90.00.00	Aplicações Diretas	715.000,00	0,00	715.000,00	571.527,97	143.472,03
3.1.90.04.00	Contratação por Tempo Determinado				422.030,51	
3.1.90.04.02	serviços temporários de agentes de saúde				422.030,51	
3.1.90.11.00	Vencimentos e Vantagens Fixas (Pessoal Civil)				47.222,73	
3.1.90.11.01	vencimentos e salários				6.985,45	
3.1.90.11.43	13º salário				40.237,28	

Esse documento foi assinado digitalmente por Adair Pasini, Eder Mattos
Para verificar a autenticidade acesse http://salavirtual.tce.sc.gov.br e informe o número do processo 2300183271 e o código 266B5

Comparativo da Despesa Autorizada com a Realizada - Anexo 11

Município de MELEIRO

Competência: 2022

Código	Títulos	Autorizada R$			Despesa Realizada	Diferenças
		Créd. Orçam. e Suplemen.	Créd. Esp. e Extraord.	Total		
3.1.90.13.00	Obrigações Patronais				102.274,73	
3.1.90.13.02	contribuições previdenciárias – INSS				102.274,73	
3.3.90.00.00	Aplicações Diretas	240.000,00	0,00	240.000,00	0,00	240.000,00
4.4.90.00.00	Aplicações Diretas	35.000,00	0,00	35.000,00	0,00	35.000,00
13001.10.302	Assistência Hospitalar e Ambulatorial	2.335.938,82	0,00	2.335.938,82	1.659.037,47	676.901,35
13001.10.302.02.000054	Manutenção de Outros Programas de Saúde/MAC	1.810.938,82	0,00	1.810.938,82	1.256.291,72	554.647,10
3.1.71.00.00	Transferência a Consórcios Público	10.000,00	0,00	10.000,00	0,00	10.000,00
3.1.90.00.00	Aplicações Diretas	500.000,00	0,00	500.000,00	466.153,93	33.846,07
3.1.90.11.00	Vencimentos e Vantagens Fixas (Pessoal Civil)				372.146,28	
3.1.90.11.01	vencimentos e salários				344.951,99	
3.1.90.11.43	13º salário				27.194,29	
3.1.90.13.00	Obrigações Patronais				94.007,65	
3.1.90.13.02	contribuições previdenciárias – INSS				94.007,65	
3.3.71.00.00	Transferência a Consórcios Público	40.000,00	0,00	40.000,00	0,00	40.000,00
3.3.90.00.00	Aplicações Diretas	1.100.938,82	0,00	1.100.938,82	790.137,79	310.801,03
3.3.90.30.00	Material de Consumo				82.743,93	
3.3.90.30.01	combustíveis e lubrificantes automotivos				82.743,93	
3.3.90.39.00	Outros Serviços de Terceiros (Pessoa Jurídica)				707.393,86	
3.3.90.39.05	serviços técnicos profissionais				3.500,00	
3.3.90.39.41	fornecimento de alimentação				46.200,00	
3.3.90.39.50	serviços médico-hospitalar, odontológico e laboratorial				647.732,57	
3.3.90.39.99	outros serviços de terceiros – pessoa jurídica				9.961,29	
3.3.93.00.00	Aplicação Direta Decorrente de Operação de Órgãos, Fundos e Entidades dos Orçam. Fiscal e da Segurid	0,00	0,00	0,00	0,00	0,00
4.4.71.00.00	Transferência a Consórcios Público	10.000,00	0,00	10.000,00	0,00	10.000,00
4.4.90.00.00	Aplicações Diretas	150.000,00	0,00	150.000,00	0,00	150.000,00
13001.10.302.02.000055	Manutenção do SAMU	525.000,00	0,00	525.000,00	402.745,75	122.254,25
3.1.90.00.00	Aplicações Diretas	425.000,00	0,00	425.000,00	350.838,68	74.161,32

Esse documento foi assinado digitalmente por Adair Pasini, Eder Mattos
Para verificar a autenticidade acesse http://salavirtual.tce.sc.gov.br e informe o número do processo 2300183271 e o código 266B5

Comparativo da Despesa Autorizada com a Realizada - Anexo 11

Município de MELEIRO

Competência: 2022

Código	Títulos	Autorizada R$			Despesa Realizada	Diferenças
		Créd. Orçam. e Suplemen.	Créd. Esp. e Extraord.	Total		
3.1.90.04.00	Contratação por Tempo Determinado				246.266,07	
3.1.90.04.99	outros serviços temporários				246.266,07	
3.1.90.11.00	Vencimentos e Vantagens Fixas (Pessoal Civil)				36.795,45	
3.1.90.11.01	vencimentos e salários				21.371,46	
3.1.90.11.43	13º salário				15.423,99	
3.1.90.13.00	Obrigações Patronais				67.777,16	
3.1.90.13.02	contribuições previdenciárias – INSS				67.777,16	
3.3.90.00.00	Aplicações Diretas	100.000,00	0,00	100.000,00	51.907,07	48.092,93
3.3.90.30.00	Material de Consumo				37.132,45	
3.3.90.30.01	combustíveis e lubrificantes automotivos				20.875,00	
3.3.90.30.16	material de expediente				510,00	
3.3.90.30.23	uniformes, tecidos e aviamentos				1.466,00	
3.3.90.30.39	material para manutenção de veículos				14.281,45	
3.3.90.36.00	Outros Serviços de Terceiros (Pessoa Física)				10.632,00	
3.3.90.36.15	locação de imóveis				10.632,00	
3.3.90.39.00	Outros Serviços de Terceiros (Pessoa Jurídica)				4.142,62	
3.3.90.39.19	manutenção e conservação de veículos				550,00	
3.3.90.39.43	serviços de energia elétrica				3.010,56	
3.3.90.39.44	serviços de água e esgoto				582,06	
4.4.90.00.00	Aplicações Diretas	0,00	0,00	0,00	0,00	0,00
13001.10.303	Suporte Profilático e Terapêutico	486.548,91	0,00	486.548,91	371.765,29	114.783,62
13001.10.303.02.000052	Manutenção Assistencia Farmacêntica Básica	486.548,91	0,00	486.548,91	371.765,29	114.783,62
3.3.90.00.00	Aplicações Diretas	486.548,91	0,00	486.548,91	371.765,29	114.783,62
3.3.90.32.00	Material, Bens ou Serviço para Distribuição Gratuita				371.765,29	
3.3.90.32.02	medicamentos				371.765,29	
13001.10.304	Vigilância Sanitária	339.222,88	0,00	339.222,88	163.860,30	175.362,58
13001.10.304.02.000053	Manutenção da Vigilância em Saúde	339.222,88	0,00	339.222,88	163.860,30	175.362,58

Esse documento foi assinado digitalmente por Adair Pasini, Eder Mattos
Para verificar a autenticidade acesse http://salavirtual.tce.sc.gov.br e informe o número do processo 2300183271 e o código 266B5

Comparativo da Despesa Autorizada com a Realizada - Anexo 11

Município de MELEIRO

Competência: 2022

Código	Títulos	Autorizada R$			Despesa Realizada	Diferenças
		Créd. Orçam. e Suplemen.	Créd. Esp. e Extraord.	Total		
3.1.90.00.00	Aplicações Diretas	180.000,00	0,00	180.000,00	152.917,28	27.082,72
3.1.90.11.00	Vencimentos e Vantagens Fixas (Pessoal Civil)				120.672,05	
3.1.90.11.01	vencimentos e salários				111.468,52	
3.1.90.11.43	13º salário				9.203,53	
3.1.90.13.00	Obrigações Patronais				32.245,23	
3.1.90.13.02	contribuições previdenciárias – INSS				32.245,23	
3.3.90.00.00	Aplicações Diretas	89.222,88	0,00	89.222,88	6.105,02	83.117,86
3.3.90.30.00	Material de Consumo				6.105,02	
3.3.90.30.01	combustíveis e lubrificantes automotivos				342,28	
3.3.90.30.16	material de expediente				4.572,35	
3.3.90.30.17	material de processamento de dados				148,00	
3.3.90.30.35	material laboratorial				1.042,39	
4.4.90.00.00	Aplicações Diretas	70.000,00	0,00	70.000,00	4.838,00	65.162,00
4.4.90.52.00	Equipamentos e Material Permanente				4.838,00	
4.4.90.52.12	aparelhos e utensílios domésticos				2.000,00	
4.4.90.52.35	equipamentos de processamento de dados				2.838,00	
	Total da Unidade Gestora	12.556.185,90	0,00	12.556.185,90	8.276.027,60	4.280.158,30

Unidade Gestora: Câmara Municipal de Meleiro

Código	Títulos	Autorizada R$			Despesa Realizada	Diferenças
		Créd. Orçam. e Suplemen.	Créd. Esp. e Extraord.	Total		
01001	CÂMARA MUNICIPAL DE VEREADORES	1.500.000,00	0,00	1.500.000,00	1.025.694,17	474.305,83
01001.01	Legislativa	1.500.000,00	0,00	1.500.000,00	1.025.694,17	474.305,83
01001.01.031	Ação Legislativa	1.500.000,00	0,00	1.500.000,00	1.025.694,17	474.305,83
01001.01.031.01.000001	AQUIS. AREA, CONSTRUÇAO, AMPLIAÇÃO DA SEDE ADMINISTRATIVA	100.000,00	0,00	100.000,00	0,00	100.000,00
4.4.90.00.00	Aplicações Diretas	100.000,00	0,00	100.000,00	0,00	100.000,00
01001.01.031.01.000002	AQUISIÇAO DE VEICULOS E EQUIPAMENTOS FUNCIONAIS	25.000,00	0,00	25.000,00	0,00	25.000,00
4.4.90.00.00	Aplicações Diretas	25.000,00	0,00	25.000,00	0,00	25.000,00

Esse documento foi assinado digitalmente por Adair Pasini, Eder Mattos
Para verificar a autenticidade acesse http://salavirtual.tce.sc.gov.br e informe o número do processo 2300183271 e o código 266B5

Comparativo da Despesa Autorizada com a Realizada - Anexo 11

Município de MELEIRO

Competência: 2022

Código	Títulos	Autorizada R$			Despesa Realizada	Diferenças
		Créd. Orçam. e Suplemen.	Créd. Esp. e Extraord.	Total		
01001.01.031.02.000001	MANUTENÇÃO DA CAMARA MUNICIPAL	1.375.000,00	0,00	1.375.000,00	1.025.694,17	349.305,83
3.1.90.00.00	Aplicações Diretas	1.000.000,00	0,00	1.000.000,00	887.951,98	112.048,02
3.1.90.03.00	Pensões				60.173,00	
3.1.90.03.01	civis				55.126,61	
3.1.90.03.03	13º salário - pensionista civil				5.046,39	
3.1.90.11.00	Vencimentos e Vantagens Fixas (Pessoal Civil)				684.245,30	
3.1.90.11.01	vencimentos e salários				662.122,48	
3.1.90.11.43	13º salário				16.566,18	
3.1.90.11.44	férias - abono pecuniário				5.556,64	
3.1.90.13.00	Obrigações Patronais				143.533,68	
3.1.90.13.02	contribuições previdenciárias – INSS				143.533,68	
3.3.90.00.00	Aplicações Diretas	325.000,00	0,00	325.000,00	132.519,99	192.480,01
3.3.90.14.00	Diárias Civil				13.450,00	
3.3.90.14.14	diárias no país – civil				13.450,00	
3.3.90.30.00	Material de Consumo				12.566,99	
3.3.90.30.15	material para festividades e homenagens				5.005,80	
3.3.90.30.16	material de expediente				3.007,55	
3.3.90.30.17	material de processamento de dados				686,00	
3.3.90.30.20	material de cama, mesa e banho				140,00	
3.3.90.30.21	material de copa e cozinha				2.230,44	
3.3.90.30.22	material de limpeza e produção de higienização				1.058,20	
3.3.90.30.25	material para manutenção de bens móveis				200,00	
3.3.90.30.99	outros materiais de consumo				239,00	
3.3.90.33.00	Passagens e Despesas com Locomoção				9.682,45	
3.3.90.33.01	passagens para o país				9.682,45	
3.3.90.35.00	Serviços de Consultoria				11.160,00	
3.3.90.35.01	assessoria e consultoria técnica ou jurídica				11.160,00	

Esse documento foi assinado digitalmente por Adair Pasini, Eder Mattos
Para verificar a autenticidade acesse http://salavirtual.tce.sc.gov.br e informe o número do processo 2300183271 e o código 266B5

Comparativo da Despesa Autorizada com a Realizada - Anexo 11

Município de MELEIRO

Competência: 2022

Código	Títulos	Autorizada R$			Despesa Realizada	Diferenças
		Créd. Orçam. e Suplemen.	Créd. Esp. e Extraord.	Total		
3.3.90.36.00	Outros Serviços de Terceiros (Pessoa Física)				19.247,16	
3.3.90.36.15	locação de imóveis				19.247,16	
3.3.90.39.00	Outros Serviços de Terceiros (Pessoa Jurídica)				36.577,11	
3.3.90.39.17	manutenção e conservação de máquinas e equipamentos				100,00	
3.3.90.39.20	manutenção e conservação de bens móveis de outras naturezas				490,00	
3.3.90.39.22	exposições, congressos e conferências				1.750,00	
3.3.90.39.23	festividades e homenagens				400,00	
3.3.90.39.43	serviços de energia elétrica				1.811,30	
3.3.90.39.59	serviços de áudio, vídeo e foto				16.365,00	
3.3.90.39.88	serviços de publicidade e propaganda				1.280,00	
3.3.90.39.90	serviços de publicidade legal				10.500,00	
3.3.90.39.99	outros serviços de terceiros – pessoa jurídica				2.509,21	
3.3.90.39.64	Telefonia Fixa e Móvel (Que Não Integrem Pacote de Comunicação De Dados)				1.371,60	
3.3.90.40.00	Serviços de Tecnologia da Informação e Comunicação (TIC) – Pessoa Jurídica				29.836,28	
3.3.90.40.01	Locação de Equipamentos e Softwares				23.545,44	
3.3.90.40.02	Desenvolvimento e Manutenção de Software				267,62	
3.3.90.40.08	Serviços Técnicos Profissionais de Tic				90,00	
3.3.90.40.14	Tratamento de Dados				4.500,00	
3.3.90.40.99	Outros Serviços de Tecnologia da Informação e Comunicação				1.433,22	
4.4.90.00.00	Aplicações Diretas	50.000,00	0,00	50.000,00	5.222,20	44.777,80
4.4.90.52.00	Equipamentos e Material Permanente				5.222,20	
4.4.90.52.33	equipamentos para áudio, vídeo e foto				1.000,00	
4.4.90.52.35	equipamentos de processamento de dados				2.972,20	
4.4.90.52.42	mobiliário em geral				1.250,00	
	Total da Unidade Gestora	1.500.000,00	0,00	1.500.000,00	1.025.694,17	474.305,83
	Total Geral	68.814.236,28	0,00	68.814.236,28	46.633.701,53	22.180.534,75

Esse documento foi assinado digitalmente por Adair Pasini, Eder Mattos
Para verificar a autenticidade acesse http://salavirtual.tce.sc.gov.br e informe o número do processo 2300183271 e o código 266B5

e-sfinge Tribunal de Contas de Santa Catarina

BALANÇO ORÇAMENTÁRIO - ANEXO 12

ORÇAMENTOS FISCAL E DA SEGURIDADE SOCIAL

Município de MELEIRO
Competência: 06/2022

	Previsão Inicial	Previsão Atualizada	Receitas Realizadas	Saldo
	(a)	(b)	(c)	(d)=(c-b)
RECEITAS ORÇAMENTÁRIAS	40.940.000,00	40.940.000,00	45.039.310,57	4.099.310,57
Receitas Correntes (I)	40.364.000,00	40.364.000,00	39.156.834,18	-1.207.165,82
Impostos, Taxas e Contribuições de Melhorias	4.665.000,00	4.665.000,00	4.919.660,58	254.660,58
Receitas de Contribuições	465.000,00	465.000,00	344.748,18	-120.251,82
Receita Patrimonial	125.000,00	125.000,00	635.948,66	510.948,66
Receita Agropecuária	10.000,00	10.000,00	0,00	-10.000,00
Receita Industrial	0,00	0,00	0,00	0,00
Receita de Serviços	1.630.000,00	1.630.000,00	1.190.328,16	-439.671,84
Transferências Correntes	33.152.500,00	33.152.500,00	31.828.380,21	-1.324.119,79
Outras Receitas Correntes	316.500,00	316.500,00	237.768,39	-78.731,61
Receitas de Capital (II)	576.000,00	576.000,00	5.882.476,39	5.306.476,39
Operações de Crédito	25.000,00	25.000,00	0,00	-25.000,00
Alienação de Bens	40.000,00	40.000,00	286.800,00	246.800,00
Amortização de Empréstimos	0,00	0,00	0,00	0,00
Transferências de Capital	511.000,00	511.000,00	5.595.676,39	5.084.676,39
Outras Receitas de Capital	0,00	0,00	0,00	0,00
RECEITAS INTRA-ORÇAMENTÁRIAS (III)	0,00	0,00	0,00	0,00
SUBTOTAL DAS RECEITAS (IV) = (I + II + III)	40.940.000,00	40.940.000,00	45.039.310,57	4.099.310,57
Operações de Crédito / Refinanciamento (V)	1.060.000,00	1.060.000,00	683.775,83	-376.224,17
Operações de Crédito Internas	1.060.000,00	1.060.000,00	683.775,83	-376.224,17
Mobiliária	0,00	0,00	0,00	0,00
Contratual	1.060.000,00	1.060.000,00	683.775,83	-376.224,17
Operações de Crédito Externas	0,00	0,00	0,00	0,00
Mobiliária	0,00	0,00	0,00	0,00
Contratual	0,00	0,00	0,00	0,00
SUBTOTAL COM REFINANCIAMENTO (VI = IV + V)	42.000.000,00	42.000.000,00	45.723.086,40	3.723.086,40
DÉFICIT (VII)			910.615,13	910.615,13
TOTAL (VIII = VI + VII)	42.000.000,00	42.000.000,00	46.633.701,53	4.633.701,53
Saldos de Exercícios Anteriores				
Recursos Arrecadados em Exercícios Anteriores	0,00	0,00	0,00	0,00
Superávit Financeiro		6.424.096,39		
Reabertura de créditos adicionais		0,00		

Esse documento foi assinado digitalmente por Adair Pasini, Eder Mattos
Para verificar a autenticidade acesse http://salavirtual.tce.sc.gov.br e informe o número do processo 2300183271 e o código F5601

e-sfinge Tribunal de Contas de Santa Catarina

BALANÇO ORÇAMENTÁRIO - ANEXO 12

ORÇAMENTOS FISCAL E DA SEGURIDADE SOCIAL

Município de MELEIRO

Competência: 06/2022

	Dotação Inicial	Dotação Atualizada	Despesas Empenhadas	Despesas Liquidadas	Despesas Pagas	Saldo da Dotação
	(e)	(f)	(g)	(h)	(i)	(j) = (f-g)
DESPESAS ORÇAMENTÁRIAS	41.990.000,00	68.804.236,28	46.633.701,53	46.633.701,53	46.633.701,53	22.170.534,75
Despesas Correntes (IX)	35.116.000,00	45.156.407,71	36.671.931,36	36.671.931,36	36.671.931,36	8.484.476,35
Pessoal e Encargos Sociais	18.414.500,00	20.733.946,36	18.272.632,78	18.272.632,78	18.272.632,78	2.461.313,58
Juros e Encargos da Dívida	325.000,00	530.000,00	523.509,96	523.509,96	523.509,96	6.490,04
Outras Despesas Correntes	16.376.500,00	23.892.461,35	17.875.788,62	17.875.788,62	17.875.788,62	6.016.672,73
Despesas de Capital (X)	6.874.000,00	23.647.828,57	9.961.770,17	9.961.770,17	9.961.770,17	13.686.058,40
Investimentos	6.373.000,00	23.356.828,57	9.754.976,52	9.754.976,52	9.754.976,52	13.601.852,05
Inversões Financeiras	0,00	0,00	0,00	0,00	0,00	0,00
Amortização da Dívida(*)	501.000,00	291.000,00	206.793,65	206.793,65	206.793,65	84.206,35
Reserva de Contingência (XI)	10.000,00	10.000,00				10.000,00
DESPESAS INTRA-ORÇAMENTÁRIAS (XII)	0,00	0,00	0,00	0,00	0,00	0,00
SUBTOTAL DAS DESPESAS (XIII) = (IX + X + XI + XII)	42.000.000,00	68.814.236,28	46.633.701,53	46.633.701,53	46.633.701,53	22.180.534,75
Superávit (XIV)						
TOTAL (XV = XIII + XIV)	42.000.000,00	68.814.236,28	46.633.701,53	46.633.701,53	46.633.701,53	22.180.534,75
Reserva do RPPS	0,00	0,00				0,00

(*) Incluída a Amortização da Dívida/Refinanciamento

Esse documento foi assinado digitalmente por Adair Pasini, Eder Mattos
Para verificar a autenticidade acesse http://salavirtual.tce.sc.gov.br e informe o número do processo 2300183271 e o código F5601

e-sfinge
Tribunal de Contas de Santa Catarina

AMORTIZAÇÃO DA DÍVIDA / REFINANCIAMENTO

Município de MELEIRO
Competência: 06/2022

	Despesa Empenhada	Despesa Liquidada	Despesa Paga
Amortização da Dívida Interna	0,00	0,00	0,00
Dívida Mobiliária	0,00	0,00	0,00
Outras Dívidas	0,00	0,00	0,00
Amortização da Dívida Externa	0,00	0,00	0,00
Dívida Mobiliária	0,00	0,00	0,00
Outras Dívidas	0,00	0,00	0,00
TOTAL	0,00	0,00	0,00

Esse documento foi assinado digitalmente por Adair Pasini, Eder Mattos
Para verificar a autenticidade acesse http://salavirtual.tce.sc.gov.br e informe o número do processo 2300183271 e o código F5601

e-sfinge Tribunal de Contas de Santa Catarina

EXECUÇÃO DOS RESTOS A PAGAR NÃO PROCESSADOS

Município de MELEIRO
Competência: 06/2022

	Inscritos					
	Em Exercícios Anteriores	Em 31 de Dezembro do Exercício Anterior	Liquidados	Pagos	Cancelados	Saldo
	(a)	(b)	(c)	(d)	(e)	(f) = (a+b-d-e)
Despesas Correntes	0,00	0,00	0,00	0,00	0,00	0,00
Pessoal e Encargos Sociais	0,00	0,00	0,00	0,00	0,00	0,00
Juros e Encargos da Dívida	0,00	0,00	0,00	0,00	0,00	0,00
Outras Despesas Correntes	0,00	0,00	0,00	0,00	0,00	0,00
Despesas de Capital	0,00	0,00	0,00	0,00	0,00	0,00
Investimentos	0,00	0,00	0,00	0,00	0,00	0,00
Inversões Financeiras	0,00	0,00	0,00	0,00	0,00	0,00
Amortização da Dívida	0,00	0,00	0,00	0,00	0,00	0,00
TOTAL	0,00	0,00	0,00	0,00	0,00	0,00

Esse documento foi assinado digitalmente por Adair Pasini, Eder Mattos
Para verificar a autenticidade acesse http://salavirtual.tce.sc.gov.br e informe o número do processo 2300183271 e o código F5601

EXECUÇÃO DOS RESTOS A PAGAR PROCESSADOS

Município de MELEIRO
Competência: 06/2022

	Inscritos Em Exercícios Anteriores	Em 31 de Dezembro do Exercício Anterior	Pagos	Cancelados	Saldo
	(a)	(b)	(c)	(d)	(e) = (a+b-c-d)
Despesas Correntes	0,00	0,00	0,00	0,00	0,00
Pessoal e Encargos Sociais	0,00	0,00	0,00	0,00	0,00
Juros e Encargos da Dívida	0,00	0,00	0,00	0,00	0,00
Outras Despesas Correntes	0,00	0,00	0,00	0,00	0,00
Despesas de Capital	0,00	0,00	0,00	0,00	0,00
Investimentos	0,00	0,00	0,00	0,00	0,00
Inversões Financeiras	0,00	0,00	0,00	0,00	0,00
Amortização da Dívida	0,00	0,00	0,00	0,00	0,00
TOTAL	0,00	0,00	0,00	0,00	0,00

Esse documento foi assinado digitalmente por Adair Pasini, Eder Mattos
Para verificar a autenticidade acesse http://salavirtual.tce.sc.gov.br e informe o número do processo 2300183271 e o código F5601

e-Sfinge Tribunal de Contas de Santa Catarina

BALANÇO FINANCEIRO - ANEXO 13

Município de MELEIRO

Competência: 06/2022

INGRESSOS

	Exercício Atual	Exercício Anterior
Receita Orçamentária (I)	45.723.086,40	36.583.925,12
Ordinária	14.111.908,72	11.424.811,58
Vinculada	31.611.177,68	25.159.113,54
Transferencias Financeiras Recebidas (II)	5.831.572,77	5.210.206,87
Transferencias Recebidas para a Execução Orçamentária	5.831.572,77	5.210.206,87
Transferencias Recebidas Independentes da Execução Orçamentária	0,00	0,00
Transferencias Recebidas para Aporte de recursos para o RPPS	0,00	0,00
Recebimentos Extraorçamentários (III)	2.403.945,94	1.964.356,08
Inscrição de Restos a Pagar Não Processados	0,00	0,00
Inscrição de Restos a Pagar Processados	0,00	0,00
Depósitos Restituiveis e Valores Vinculados	2.403.945,94	1.964.356,08
Outros Recebimentos Extraorçamentários	0,00	0,00
Saldo do Exercício Anterior (IV)	6.391.331,51	4.648.500,50
Caixa e Equivalentes de Caixa	6.391.331,51	4.648.500,50
Depósitos Restituiveis e Valores Vinculados	0,00	0,00
Investimentos e aplicações temporárias a curto prazo	0,00	0,00
Investimentos e aplicações temporárias a longo prazo	0,00	
TOTAL(V) = (I + II + III + IV)	60.349.936,62	48.406.988,57

Esse documento foi assinado digitalmente por Adair Pasini, Eder Mattos
Para verificar a autenticidade acesse http://salavirtual.tce.sc.gov.br e informe o número do processo 2300183271 e o código C073B

e-sfinge Tribunal de Contas de Santa Catarina

BALANÇO FINANCEIRO - ANEXO 13

Município de MELEIRO

Competência: 06/2022

DISPÊNDIOS

	Exercício Atual	Exercício Anterior
Despesa Orçamentária (VI)	46.633.701,53	34.841.094,11
Ordinária	16.479.134,70	13.910.467,89
Vinculada	30.154.566,83	20.930.626,22
Transferencias Financeiras Concedidas (VII)	5.831.572,77	5.210.206,87
Transferencias Concedidas para a Execução Orçamentária	5.831.572,77	5.210.206,87
Transferencias Concedidas Independentes da Execução Orçamentária	0,00	0,00
Transferencias Concedidas para Aporte de recursos para o RPPS	0,00	0,00
Pagamentos Extraorçamentários (VIII)	2.403.945,94	1.964.356,08
Pagamentos de Restos a Pagar Não Processados	0,00	0,00
Pagamentos de Restos a Pagar Processados	0,00	0,00
Depósitos Restituiveis e Valores Vinculados	2.403.945,94	1.964.356,08
Outros Pagamentos Extraorçamentários	0,00	0,00
Saldo para o Exercício Seguinte (IX)	5.480.716,38	6.391.331,51
Caixa e Equivalentes de Caixa	5.480.716,38	6.391.331,51
Depósitos Restituiveis e Valores Vinculados	0,00	0,00
Investimentos e aplicações temporárias a curto prazo	0,00	0,00
Investimentos e aplicações temporárias a longo prazo	**0,00**	
TOTAL(X) = (VI + VII + VIII + IX)	60.349.936,62	48.406.988,57

Esse documento foi assinado digitalmente por Adair Pasini, Eder Mattos
Para verificar a autenticidade acesse http://salavirtual.tce.sc.gov.br e informe o número do processo 2300183271 e o código C073B



Município de MELEIRO

Receitas Orçamentárias segundo as Fontes de Recursos - Anexo 1 ao Balanço Financeiro

Competência: 06/2022

Código	Especificação	Valor
6.2.1.2.0.00.00	**RECEITA REALIZADA - RECURSOS ORDINÁRIOS**	
	00 - Recursos Ordinários	18.901.643,07
	Total das Receitas Orçamentárias - Recursos Ordinários (I)	**18.901.643,07**
6.2.1.2.0.00.00	**RECEITA ORÇAMENTÁRIAS - RECURSOS VINCULADOS**	
	00 - Recursos Ordinários	1.218.600,96
	01 - Receitas de Impostos e Transf de Impostos: Educação	6.982.345,41
	02 - Receitas de Impostos e Transf de impostos: Saúde	4.189.406,03
	06 - Recursos Diretamente Arrecadados pela Administração Indireta e Fundos	10.524,21
	07 - Contribuição de Intervenção no Domínio Econômico - CIDE	8.618,80
	08 - Contribuição para o Custeio dos Serviços de Iluminação Pública - COSIP	344.748,18
	10 - Convênio de Trânsito - Militar	50.884,92
	11 - Convênio de Trânsito - Civil	50.885,02
	12 - Convênio de Trânsito - Prefeitura	43.615,74
	18 - Transf. do FUNDEF/FUNDEB - (aplic. remuneração dos prof. do Magist. em efet exercício na Ed. Bá	5.006.601,12
	19 - Transferências do FUNDEF/FUNDEB - (aplicação em outras despesas da Educação Básica)	2.106.628,47
	32 - Transferências de Convênios – União/Educação	228.912,00
	33 - Transferências de Convênios – União/Saúde	100.000,00
	34 - Transferências de Convênios – União/Outros (não relacionados à educação/saúde/assistência socia	616.995,61
	35 - Transferências do Sistema Único de Assistência Social – SUAS/União	262.902,19
	36 - Salário-Educação	613.088,94
	37 - Outras Transferências do Fundo Nacional de Desenvolvimento da Educação – FNDE (não repassadas p	239.763,66
	38 - Transferências do Sistema Único de Saúde – SUS/União	2.072.492,66
	39 - Fundo Especial do Petróleo e Transferências Decorrentes de Compensação Financeira pela Exploraç	413.173,99
	50 - Cessão onerosa - Lei nº 13.885/201	145.049,15
	62 - Transferências de Convênios – Estado/Educação	948.341,98
	64 - Transferências de Convênios – Estado/Outros (não relacionados àeducação/saúde/assistência socia	4.065.329,34

Esse documento foi assinado digitalmente por Adair Pasini, Eder Mattos
Para verificar a autenticidade acesse http://salavirtual.tce.sc.gov.br e informe o número do processo 2300183271 e o código C073B



Município de MELEIRO

Receitas Orçamentárias segundo as Fontes de Recursos - Anexo 1 ao Balanço Financeiro

Competência: 06/2022

67 - Transferências do Sistema Único de Saúde – SUS/Estado	624.263,92
80 - Outras Especificações	297.429,55
83 - Operações de Crédito Internas - Outros Programas	683.775,83
87 - Alienações de Bens destinados a Programas da Educação Básica	100.900,00
88 - Alienações de Bens destinados a Programas de Saúde	8.000,00
89 - Alienações de Bens destinados a Outros Programas	177.900,00
Total das Receitas Orçamentárias - Recursos Vinculados (II)	**31.611.177,68**
TOTAL GERAL (I + II)	**50.512.820,75**

Esse documento foi assinado digitalmente por Adair Pasini, Eder Mattos
Para verificar a autenticidade acesse http://salavirtual.tce.sc.gov.br e informe o número do processo 2300183271 e o código C073B



Município de MELEIRO

Deduções da Receita Orçamentária segundo as Fontes de Recurso - Anexo 2 ao Balanço Financeiro

Competência: 06/2022

Código	Especificação	Valor
6.2.1.3.0.00.00	**DEDUÇÃO RECEITA REALIZADA - RECURSOS ORDINÁRIOS**	
	00 - Recursos Ordinários	4.789.734,35
	Total das Deduções de Receitas Orçamentárias - Recursos Ordinários (I)	**4.789.734,35**
6.2.1.3.0.00.00	**DEDUÇÃO RECEITA ORÇAMENTÁRIAS - RECURSOS VINCULADOS**	
	Total das Deduções de Receitas Orçamentárias - Recursos Vinculados (II)	
	TOTAL GERAL (I + II)	**4.789.734,35**

Esse documento foi assinado digitalmente por Adair Pasini, Eder Mattos
Para verificar a autenticidade acesse http://salavirtual.tce.sc.gov.br e informe o número do processo 2300183271 e o código C073B

e-Sfinge Tribunal de Contas de Santa Catarina

Município de MELEIRO

Despesas Orçamentárias segundo as Fontes de Recurso - Anexo 3 ao Balanço Financeiro

Competência: 06/2022

Código	Especificação	Valor
6.2.2.1.3.00.00	**DESPESAS ORÇAMENTÁRIAS - RECURSOS ORDINÁRIOS**	
	00 - Recursos Ordinários	16.479.134,70
	Total das Despesas Orçamentárias - Recursos Ordinários (I)	**16.479.134,70**
6.2.2.1.3.00.00	**DESPESAS ORÇAMENTÁRIAS - RECURSOS VINCULADOS**	
	00 - Recursos Ordinários	2.247.677,19
	01 - Receitas de Impostos e Transf de Impostos: Educação	2.888.258,57
	02 - Receitas de Impostos e Transf de impostos: Saúde	4.858.342,48
	06 - Recursos Diretamente Arrecadados pela Administração Indireta e Fundos	8.050,49
	07 - Contribuição de Intervenção no Domínio Econômico - CIDE	8.150,16
	08 - Contribuição para o Custeio dos Serviços de Iluminação Pública - COSIP	344.800,71
	10 - Convênio de Trânsito - Militar	24.568,60
	11 - Convênio de Trânsito - Civil	23.998,16
	12 - Convênio de Trânsito - Prefeitura	41.596,58
	18 - Transf. do FUNDEF/FUNDEB - (aplic. remuneração dos prof. do Magist. em efet exercício na Ed. Bá	6.015.762,58
	19 - Transferências do FUNDEF/FUNDEB - (aplicação em outras despesas da Educação Básica)	1.207.899,44
	32 - Transferências de Convênios – União/Educação	230.725,13
	33 - Transferências de Convênios – União/Saúde	102.896,44
	34 - Transferências de Convênios – União/Outros (não relacionados à educação/saúde/assistência socia	2.715.280,65
	35 - Transferências do Sistema Único de Assistência Social – SUAS/União	176.441,41
	36 - Salário-Educação	782.292,19
	37 - Outras Transferências do Fundo Nacional de Desenvolvimento da Educação – FNDE (não repassadas p	203.500,29
	38 - Transferências do Sistema Único de Saúde – SUS/União	3.105.910,22
	39 - Fundo Especial do Petróleo e Transferências Decorrentes de Compensação Financeira pela Exploraç	403.840,50
	50 - Cessão onerosa - Lei nº 13.885/201	145.049,15
	62 - Transferências de Convênios – Estado/Educação	468.675,32
	64 - Transferências de Convênios – Estado/Outros (não relacionados àeducação/saúde/assistência socia	2.042.698,07
	67 - Transferências do Sistema Único de Saúde – SUS/Estado	105.430,07

Esse documento foi assinado digitalmente por Adair Pasini, Eder Mattos
Para verificar a autenticidade acesse http://salavirtual.tce.sc.gov.br e informe o número do processo 2300183271 e o código C073B



Município de MELEIRO

Despesas Orçamentárias segundo as Fontes de Recurso - Anexo 3 ao Balanço Financeiro

Competência: 06/2022

	80 - Outras Especificações	283.126,51
	83 - Operações de Crédito Internas - Outros Programas	713.534,43
	89 - Alienações de Bens destinados a Outros Programas	1.006.061,49
	Total das Despesas Orçamentárias - Recursos Vinculados (II)	**30.154.566,83**
	TOTAL GERAL (I + II)	**46.633.701,53**

Esse documento foi assinado digitalmente por Adair Pasini, Eder Mattos
Para verificar a autenticidade acesse http://salavirtual.tce.sc.gov.br e informe o número do processo 2300183271 e o código C073B



Município de MELEIRO

Saldo do exercício anterior - Caixa e equivalente de caixa - Anexo 4.1 ao Balanço Financeiro

Competência: 06/2022

Código	Especificação	Valor
1.1.1.0.0.00.00	**CAIXA E EQUIVALENTES DE CAIXA - RECURSOS ORDINÁRIOS**	
	00 - Recursos Ordinários	418.318,08
	Total de Caixa e Equivalentes de Caixa - Recursos Ordinários (I)	**418.318,08**
1.1.1.0.0.00.00	**CAIXA E EQUIVALENTES DE CAIXA - RECURSOS VINCULADOS**	
	00 - Recursos Ordinários	13.503,70
	01 - Receitas de Impostos e Transf de Impostos: Educação	8.710,22
	02 - Receitas de Impostos e Transf de impostos: Saúde	21.264,75
	06 - Recursos Diretamente Arrecadados pela Administração Indireta e Fundos	64.256,94
	07 - Contribuição de Intervenção no Domínio Econômico - CIDE	54,84
	08 - Contribuição para o Custeio dos Serviços de Iluminação Pública - COSIP	181,44
	10 - Convênio de Trânsito - Militar	73.728,44
	11 - Convênio de Trânsito - Civil	29.087,27
	12 - Convênio de Trânsito - Prefeitura	30.280,61
	18 - Transf. do FUNDEF/FUNDEB - (aplic. remuneração dos prof. do Magist. em efet exercício na Ed. Bá	73.561,32
	31 - Transferências de Convênios – União/Assistência Social	7.424,56
	32 - Transferências de Convênios – União/Educação	1.148,13
	33 - Transferências de Convênios – União/Saúde	138.463,44
	34 - Transferências de Convênios – União/Outros (não relacionados à educação/saúde/assistência socia	1.476.056,87
	35 - Transferências do Sistema Único de Assistência Social – SUAS/União	362.401,25
	36 - Salário-Educação	313.711,77
	37 - Outras Transferências do Fundo Nacional de Desenvolvimento da Educação – FNDE (não repassadas p	46.107,50
	38 - Transferências do Sistema Único de Saúde – SUS/União	357.810,97
	39 - Fundo Especial do Petróleo e Transferências Decorrentes de Compensação Financeira pela Exploraç	9.743,55
	50 - Cessão onerosa - Lei nº 13.885/201	1.248,58
	62 - Transferências de Convênios – Estado/Educação	548.885,04
	64 - Transferências de Convênios – Estado/Outros (não relacionados àeducação/saúde/assistência socia	625.894,61
	67 - Transferências do Sistema Único de Saúde – SUS/Estado	764.534,37

Esse documento foi assinado digitalmente por Adair Pasini, Eder Mattos
Para verificar a autenticidade acesse http://salavirtual.tce.sc.gov.br e informe o número do processo 2300183271 e o código C073B



Município de MELEIRO

Saldo do exercício anterior - Caixa e equivalente de caixa - Anexo 4.1 ao Balanço Financeiro

Competência: 06/2022

80 - Outras Especificações	1,58
83 - Operações de Crédito Internas - Outros Programas	871.149,98
87 - Alienações de Bens destinados a Programas da Educação Básica	20.242,10
89 - Alienações de Bens destinados a Outros Programas	113.559,60
Total de Caixa e Equivalentes de Caixa - Recursos Vinculados (II)	**5.973.013,43**
TOTAL GERAL (I + II)	**6.391.331,51**

Esse documento foi assinado digitalmente por Adair Pasini, Eder Mattos
Para verificar a autenticidade acesse http://salavirtual.tce.sc.gov.br e informe o número do processo 2300183271 e o código C073B



Município de MELEIRO

Saldo do exercício anterior - Depósitos restituíveis e valores vinculados - Anexo 4.2 ao Balanço Financeiro

Competência: 06/2022

Código	Especificação	Valor
1.1.3.0.0.00.00, F	DEPÓSITOS RESTITUÍVEIS E VALORES VINCULADOS - RECURSOS ORDINÁRIOS	
	Total de Depósitos Restituíveis e Valors Vinculados - Recursos Ordinários (I)	
1.1.3.0.0.00.00, F	DEPÓSITOS RESTITUÍVEIS E VALORES VINCULADOS - RECURSOS VINCULADOS	
	Total de Depósitos Restituíveis e Valors Vinculados - Recursos Vinculados (II)	
	TOTAL GERAL (I + II)	

Esse documento foi assinado digitalmente por Adair Pasini, Eder Mattos
Para verificar a autenticidade acesse http://salavirtual.tce.sc.gov.br e informe o número do processo 2300183271 e o código C073B



Município de MELEIRO

Saldo para o exercício anterior - Investimentos e aplicações temporárias a curto prazo, segundo as Fontes de Recursos - Anexo 4.3 ao Balanço Financeiro.

Competência: 06/2022

Código	Especificação	Valor
1.1.4.0.0.00.00, F	INVESTIMENTOS E APLIC TEMPORARIAS CURTO PRAZO - RECURSOS ORDINÁRIOS	
	Total de Investimentos e Aplic. Temporários de Curto Prazo - Recursos Ordinários (I)	
1.1.4.0.0.00.00, F	INVESTIMENTOS E APLIC TEMPORARIAS CURTO PRAZO - RECURSOS VINCULADOS	
	Total de Investimentos e Aplic. Temporários de Curto Prazo - Recursos Vinculados (II)	
	TOTAL GERAL (I + II)	

Esse documento foi assinado digitalmente por Adair Pasini, Eder Mattos
Para verificar a autenticidade acesse http://salavirtual.tce.sc.gov.br e informe o número do processo 2300183271 e o código C073B



Município de MELEIRO

Saldo para o exercício seguinte - Caixa e equivalente de caixa - Anexo 5.1 ao Balanço Financeiro

Competência: 06/2022

Código	Especificação	Valor
1.1.1.0.0.00.00	**CAIXA E EQUIVALENTES DE CAIXA - RECURSOS ORDINÁRIOS**	
	00 - Recursos Ordinários	347.888,33
	Total de Caixa e Equivalentes de Caixa - Recursos Ordinários (I)	347.888,33
1.1.1.0.0.00.00	**CAIXA E EQUIVALENTES DE CAIXA - RECURSOS VINCULADOS**	
	00 - Recursos Ordinários	10.121,64
	02 - Receitas de Impostos e Transf de impostos: Saúde	5.541,07
	06 - Recursos Diretamente Arrecadados pela Administração Indireta e Fundos	66.730,66
	07 - Contribuição de Intervenção no Domínio Econômico - CIDE	523,48
	08 - Contribuição para o Custeio dos Serviços de Iluminação Pública - COSIP	3.222,99
	10 - Convênio de Trânsito - Militar	82.795,19
	11 - Convênio de Trânsito - Civil	48.909,11
	12 - Convênio de Trânsito - Prefeitura	35.791,87
	18 - Transf. do FUNDEF/FUNDEB - (aplic. remuneração dos prof. do Magist. em efet exercício na Ed. Bá	103.044,55
	31 - Transferências de Convênios – União/Assistência Social	7.424,56
	33 - Transferências de Convênios – União/Saúde	141.956,71
	34 - Transferências de Convênios – União/Outros (não relacionados à educação/saúde/assistência socia	619.053,87
	35 - Transferências do Sistema Único de Assistência Social – SUAS/União	208.891,47
	36 - Salário-Educação	148.130,52
	37 - Outras Transferências do Fundo Nacional de Desenvolvimento da Educação – FNDE (não repassadas p	82.304,29
	38 - Transferências do Sistema Único de Saúde – SUS/União	202.016,91
	39 - Fundo Especial do Petróleo e Transferências Decorrentes de Compensação Financeira pela Exploraç	21.501,19
	50 - Cessão onerosa - Lei nº 13.885/201	1.248,58
	62 - Transferências de Convênios – Estado/Educação	538.010,33
	64 - Transferências de Convênios – Estado/Outros (não relacionados àeducação/saúde/assistência socia	2.129.574,26
	67 - Transferências do Sistema Único de Saúde – SUS/Estado	245.413,92
	80 - Outras Especificações	145.443,04
	83 - Operações de Crédito Internas - Outros Programas	29,89

Esse documento foi assinado digitalmente por Adair Pasini, Eder Mattos
Para verificar a autenticidade acesse http://salavirtual.tce.sc.gov.br e informe o número do processo 2300183271 e o código C073B



Município de MELEIRO

Saldo para o exercício seguinte - Caixa e equivalente de caixa - Anexo 5.1 ao Balanço Financeiro

Competência: 06/2022

88 - Alienações de Bens destinados a Programas de Saúde	8.000,00
89 - Alienações de Bens destinados a Outros Programas	277.147,95
Total de Caixa e Equivalentes de Caixa - Recursos Vinculados (II)	5.132.828,05
TOTAL GERAL (I + II)	5.480.716,38

Esse documento foi assinado digitalmente por Adair Pasini, Eder Mattos
Para verificar a autenticidade acesse http://salavirtual.tce.sc.gov.br e informe o número do processo 2300183271 e o código C073B



Município de MELEIRO

Saldo para o exercício seguinte - Depósitos restituíveis e valores vinculados - Anexo 5.2 ao Balanço Financeiro

Competência: 06/2022

Código	Especificação	Valor
1.1.3.0.0.00.00, F	DEPÓSITOS RESTITUÍVEIS E VALORES VINCULADOS - RECURSOS ORDINÁRIOS	
	Total de Depósitos Restituíveis e Valors Vinculados - Recursos Ordinários (I)	
1.1.3.0.0.00.00, F	DEPÓSITOS RESTITUÍVEIS E VALORES VINCULADOS - RECURSOS VINCULADOS	
	Total de Depósitos Restituíveis e Valors Vinculados - Recursos Vinculados (II)	
	TOTAL GERAL (I + II)	

Esse documento foi assinado digitalmente por Adair Pasini, Eder Mattos
Para verificar a autenticidade acesse http://salavirtual.tce.sc.gov.br e informe o número do processo 2300183271 e o código C073B



Município de MELEIRO

Saldo para o exercício seguinte - Investimentos e aplicações temporárias a curto prazo, segundo as Fontes de Recursos - Anexo 5.3 ao Balanço Financeiro.

Competência: 06/2022

Código	Especificação	Valor
1.1.4.0.0.00.00, F	INVESTIMENTOS E APLIC TEMPORARIAS CURTO PRAZO - RECURSOS ORDINÁRIOS	
	Total de Investimentos e Aplic. Temporários de Curto Prazo - Recursos Ordinários (I)	
1.1.4.0.0.00.00, F	INVESTIMENTOS E APLIC TEMPORARIAS CURTO PRAZO - RECURSOS VINCULADOS	
	Total de Investimentos e Aplic. Temporários de Curto Prazo - Recursos Vinculados (II)	
	TOTAL GERAL (I + II)	

Esse documento foi assinado digitalmente por Adair Pasini, Eder Mattos
Para verificar a autenticidade acesse http://salavirtual.tce.sc.gov.br e informe o número do processo 2300183271 e o código C073B

e-sfinge Tribunal de Contas de Santa Catarina

BALANÇO PATRIMONIAL - ANEXO 14

Município de MELEIRO

Competência: 06/2022

ATIVO	Exercício Atual	Exercicio Anterior
ATIVO CIRCULANTE		
Caixa e Equivalentes de Caixa	5.480.716,38	6.391.331,51
Créditos a Curto Prazo	369.379,09	253.208,19
Créditos Tributários a Receber	0,00	0,00
Clientes	0,00	0,00
Créditos de Transferências a Receber	0,00	0,00
Empréstimos e Financiamentos Concedidos	0,00	0,00
Dívida Ativa Tributária	274.085,65	208.813,71
Dívida Ativa Não Tributária	95.293,44	44.394,48
(-) Ajuste de Perdas de Créditos a Curto Prazo	0,00	0,00
Demais Créditos e Valores a Curto Prazo	0,00	7.214,65
Investimentos e Aplicações Temporárias a Curto Prazo	13.266,26	13.266,26
Títulos e valores mobiliários	13.266,26	13.266,26
Investimento do RPPS	0,00	0,00
Aplicação temporária em metais preciosos	0,00	0,00
Aplicações em segmentos de Imóveis	0,00	0,00
Investimento e aplicações temporárias de curto prazo - RPPS	0,00	
(-) Ajustes de Perdas e Investimentos de aplicações temporários	0,00	0,00
Estoques	0,00	36.710,00
Ativo Não Circulante Mantido Para Venda	**0,00**	**0,00**
Ativo biológico	0,00	
Variação Patrimoniais Diminutivas Pagas Antecipadamente	**0,00**	**0,00**
Total do Ativo Circulante	5.863.361,73	6.701.730,61
ATIVO NÃO CIRCULANTE		
Ativo Realizável a Longo Prazo	1.158.308,33	1.097.310,22
Créditos a Longo Prazo	1.115.670,31	1.054.672,20
Créditos Tributários a Receber	0,00	0,00
Clientes	0,00	0,00

Esse documento foi assinado digitalmente por Adair Pasini, Eder Mattos
Para verificar a autenticidade acesse http://salavirtual.tce.sc.gov.br e informe o número do processo 2300183271 e o código 25F15

e-sfinge Tribunal de Contas de Santa Catarina

BALANÇO PATRIMONIAL - ANEXO 14

Município de MELEIRO

Competência: 06/2022

Empréstimos e Financiamentos Concedidos	0,00	0,00
Dívida Ativa Tributária	959.899,40	906.653,99
Dívida Ativa Não Tributária	239.419,54	233.194,54
Créditos previdenciários do RPPS	0,00	0,00
Créditos de Transferências a receber a longo prazo	0,00	
Outros créditos a longo prazo	0,00	0,00
(-) Ajuste de Perdas de Créditos a Longo Prazo	-83.648,63	-85.176,33
Demais Créditos e Valores a Longo Prazo	42.638,02	42.638,02
Investimentos e Aplicações Temporárias a Longo Prazo	0,00	0,00
Estoques	0,00	0,00
Ativo biológico	0,00	
VPD Pagas Antecipadamente	0,00	0,00
Investimentos	0,00	0,00
Participações Permanentes	0,00	0,00
Participações Avaliadas pelo Método de Equivalência Patrimonial	0,00	0,00
Participações Avaliadas pelo Método de Custo	0,00	0,00
(-) Redução ao Valor Recuperável de Participação Permanente	0,00	0,00
Propriedades para Investimento	0,00	0,00
(-) Depreciação acumulada de Investimentos	0,00	0,00
(-) Redução do Valor Recuperável de Propriedade para Investimento	0,00	0,00
Investimento do RPPS de Longo Prazo	0,00	0,00
(-) Redução ao Valor Recuperável de Investimento do RPPS	0,00	0,00
Demais Investimentos Permanentes	0,00	0,00
(-) Redução ao Valor Recuperável de Investimento do RPPS - fundo em repartição	0,00	
(-) Redução ao Valor Recuperável de Investimento - demais investimentos permanentes	0,00	
Imobilizado	35.635.787,73	27.877.695,16
Bens Móveis	**16.680.063,16**	**14.227.258,62**
(-) Depreciação, exaustão e amortizações acumuladas - Bens Móveis)	-10.934.451,84	-9.967.050,17
(-) Redução ao valor recuperável do imobilizado - Bens Móveis	**0,00**	**0,00**
Bens Imóveis	29.890.176,41	23.617.486,71

Esse documento foi assinado digitalmente por Adair Pasini, Eder Mattos
Para verificar a autenticidade acesse http://salavirtual.tce.sc.gov.br e informe o número do processo 2300183271 e o código 25F15

e-sfinge Tribunal de Contas de Santa Catarina

BALANÇO PATRIMONIAL - ANEXO 14

Município de MELEIRO

Competência: 06/2022

(-) Depreciação, exaustão e amortizações acumuladas Imóveis	**0,00**	**0,00**
(-) Redução ao valor recuperável do imobilizado - Bens Imóveis	0,00	0,00
Intangível	**0,00**	**0,00**
Diferido	0,00	0,00
Total do Ativo Não Circulante	36.794.096,06	28.975.005,38
TOTAL DO ATIVO	42.657.457,79	35.676.735,99
PASSIVO E PATRIMÔNIO LÍQUIDO	Exercício Atual	Exercicio Anterior
PASSIVO CIRCULANTE		
Obrigações Trabalhistas, Previdenciárias e Assistenciais a Pagar a Curto Prazo	1.650.657,28	1.199.494,68
Empréstimos e Financiamentos a Curto Prazo	**782.740,03**	**389.533,68**
Fornecedores e Contas a Pagar a Curto Prazo	0,00	0,00
Obrigações Fiscais a Curto Prazo	0,00	0,00
Transferencias fiscais a curto prazo	0,00	0,00
Provisões a Curto Prazo	0,00	0,00
Demais Obrigações a Curto Prazo	0,00	0,00
Total do Passivo Circulante	2.433.397,31	1.589.028,36
PASSIVO NÃO CIRCULANTE		
Obrigações Trabalhistas, Previdenciárias e Assistenciais a Pagar a Longo Prazo	0,00	0,00
Empréstimos e Financiamentos a Longo Prazo	2.810.511,32	2.726.735,49
Fornecedores e Contas a Pagar a Longo Prazo	**0,00**	**0,00**
Obrigações Fiscais a Longo Prazo	0,00	0,00
Transferencias fiscais a longo prazo	0,00	0,00
Provisões a Longo Prazo	0,00	0,00
Provisões Matemáticas Previdenciárias	0,00	0,00
Demais Provisões a Longo Prazo	**0,00**	**0,00**
Demais Obrigações a Longo Prazo	0,00	0,00
Resultado Diferido	**0,00**	**0,00**
Total do Passivo Não Circulante	2.810.511,32	2.726.735,49

Esse documento foi assinado digitalmente por Adair Pasini, Eder Mattos
Para verificar a autenticidade acesse http://salavirtual.tce.sc.gov.br e informe o número do processo 2300183271 e o código 25F15

e-sfinge Tribunal de Contas de Santa Catarina

BALANÇO PATRIMONIAL - ANEXO 14

Município de MELEIRO

Competência: 06/2022

TOTAL DO PASSIVO	5.243.908,63	4.315.763,85
PATRIMÔNIO LÍQUIDO		
Patrimônio Social e Capital Social	19.903.561,25	19.903.561,25
Adiantamento para Futuro Aumento de Capital	0,00	0,00
Reservas de Capital	0,00	0,00
Ajustes de Avaliação Patrimonial	24.992,57	24.992,57
Reservas de Lucros	**0,00**	**0,00**
Demais Reservas	0,00	0,00
Resultados Acumulados	17.484.995,34	11.432.418,32
Resultado do Exercício	6.052.577,02	3.399.514,00
Resultado de Exercícios Anteriores	**11.432.418,32**	**8.032.904,32**
Ajustes de exercícios anteriores	0,00	0,00
outros Resultados	0,00	0,00
(-) Ações/Cotas em Tesouraria	0,00	0,00
Total do Patrimônio Líquido	37.413.549,16	31.360.972,14
TOTAL DO PASSIVO E DO PATRIMÔNIO LÍQUIDO	42.657.457,79	35.676.735,99

Esse documento foi assinado digitalmente por Adair Pasini, Eder Mattos
Para verificar a autenticidade acesse http://salavirtual.tce.sc.gov.br e informe o número do processo 2300183271 e o código 25F15

QUADRO DOS ATIVOS E PASSIVOS FINANCEIROS E PERMANENTES

Município de MELEIRO

Competência: 06/2022

	Exercício Atual	Exercicio Anterior
ATIVO (I)		
ATIVO FINANCEIRO	5.480.716,38	6.391.331,51
ATIVO PERMANENTE	37.176.741,41	29.285.404,48
Total do Ativo	**42.657.457,79**	**35.676.735,99**
PASSIVO (II)		
PASSIVO FINANCEIRO	0,00	0,00
PASSIVO PERMANENTE	5.243.908,63	4.315.763,85
Total do Passivo	**5.243.908,63**	**4.315.763,85**
SALDO PATRIMONIAL(III) = (I - II)	**37.413.549,16**	**31.360.972,14**

Esse documento foi assinado digitalmente por Adair Pasini, Eder Mattos
Para verificar a autenticidade acesse http://salavirtual.tce.sc.gov.br e informe o número do processo 2300183271 e o código 25F15

e-Sfinge Tribunal de Contas de Santa Catarina

QUADRO DAS CONTAS DE COMPENSAÇÃO

Município de MELEIRO

Competência: 06/2022

ATOS POTENCIAIS ATIVOS	Exercício Atual	Exercicio Anterior
Garantias e Contragarantias Recebidas	0,00	0,00
Direitos Conveniados e Outros Instrumentos Congêneres	0,00	0,00
Direitos Contratuais	199.955,00	883.730,83
Demandas Judiciais	0,00	
Outros Atos Potenciais Ativos	**0,00**	**0,00**
Total dos Atos Potenciais Ativos	199.955,00	883.730,83

ATOS POTENCIAIS PASSIVOS	Exercício Atual	Exercicio Anterior
Garantias e Contragarantias Concedidas	0,00	0,00
Obrigações Conveniadas e Outros Instrumentos Congêneres	0,00	0,00
Obrigações Contratuais	4.498.045,23	3.428.242,98
Demandas Judiciais	**0,00**	
Outros Atos Potenciais Passivos	0,00	0,00
Total dos Atos Potenciais Passivos	4.498.045,23	3.428.242,98

Esse documento foi assinado digitalmente por Adair Pasini, Eder Mattos
Para verificar a autenticidade acesse http://salavirtual.tce.sc.gov.br e informe o número do processo 2300183271 e o código 25F15

e-sfinge Tribunal de Contas de Santa Catarina

BALANÇO PATRIMONIAL - ANEXO 14

DEMONSTRATIVO DO SUPERÁVIT/DÉFICIT FINANCEIRO

Município de MELEIRO

Competência: 06/2022

FONTES DE RECURSOS	Exercício Atual	Exercício Anterior
00 - Recursos Ordinários	358.009,97	431.821,78
01 - Receitas de Impostos e Transf de Impostos: Educação	0,00	8.710,22
02 - Receitas de Impostos e Transf de impostos: Saúde	5.541,07	21.264,75
06 - Recursos Diretamente Arrecadados pela Administração Indireta e Fundos	66.730,66	64.256,94
07 - Contribuição de Intervenção no Domínio Econômico - CIDE	523,48	54,84
08 - Contribuição para o Custeio dos Serviços de Iluminação Pública - COSIP	3.222,99	181,44
10 - Convênio de Trânsito - Militar	82.795,19	73.728,44
11 - Convênio de Trânsito - Civil	48.909,11	29.087,27
12 - Convênio de Trânsito - Prefeitura	35.791,87	30.280,61
18 - Transf. do FUNDEF/FUNDEB - (aplic. remuneração dos prof. do Magist. em efet exercício na Ed. Bá	103.044,55	73.561,32
31 - Transferências de Convênios – União/Assistência Social	7.424,56	7.424,56
32 - Transferências de Convênios – União/Educação	0,00	1.148,13
33 - Transferências de Convênios – União/Saúde	141.956,71	138.463,44
34 - Transferências de Convênios – União/Outros (não relacionados à educação/saúde/assistência socia	619.053,87	1.476.056,87
35 - Transferências do Sistema Único de Assistência Social – SUAS/União	208.891,47	362.401,25
36 - Salário-Educação	148.130,52	313.711,77
37 - Outras Transferências do Fundo Nacional de Desenvolvimento da Educação – FNDE (não repassadas p	82.304,29	46.107,50
38 - Transferências do Sistema Único de Saúde – SUS/União	202.016,91	357.810,97
39 - Fundo Especial do Petróleo e Transferências Decorrentes de Compensação Financeira pela Exploraç	21.501,19	9.743,55
50 - Cessão onerosa - Lei nº 13.885/201	1.248,58	1.248,58
62 - Transferências de Convênios – Estado/Educação	538.010,33	548.885,04
64 - Transferências de Convênios – Estado/Outros (não relacionados àeducação/saúde/assistência socia	2.129.574,26	625.894,61
67 - Transferências do Sistema Único de Saúde – SUS/Estado	245.413,92	764.534,37
80 - Outras Especificações	145.443,04	1,58
83 - Operações de Crédito Internas - Outros Programas	29,89	871.149,98
87 - Alienações de Bens destinados a Programas da Educação Básica	0,00	20.242,10
88 - Alienações de Bens destinados a Programas de Saúde	8.000,00	0,00

Esse documento foi assinado digitalmente por Adair Pasini, Eder Mattos
Para verificar a autenticidade acesse http://salavirtual.tce.sc.gov.br e informe o número do processo 2300183271 e o código 25F15



BALANÇO PATRIMONIAL - ANEXO 14

DEMONSTRATIVO DO SUPERÁVIT/DÉFICIT FINANCEIRO

Município de MELEIRO

Competência: 06/2022

89 - Alienações de Bens destinados a Outros Programas	277.147,95	113.559,60
TOTAL	**5.480.716,38**	**6.391.331,51**

Esse documento foi assinado digitalmente por Adair Pasini, Eder Mattos
Para verificar a autenticidade acesse http://salavirtual.tce.sc.gov.br e informe o número do processo 2300183271 e o código 25F15

e-Sfinge Tribunal de Contas de Santa Catarina

DEMONSTRAÇÃO DAS VARIAÇÕES PATRIMONIAIS - ANEXO 15

Município de MELEIRO

Competência: 06/2022

	Exercício Atual	Exercicio Anterior
VARIAÇÕES PATRIMONIAIS AUMENTATIVAS		
Impostos, Taxas e Contribuições de Melhoria	**5.080.437,45**	**3.980.915,38**
Impostos	4.239.306,81	3.355.114,89
Taxas	841.130,64	625.800,49
Contribuição de Melhoria	0,00	0,00
Contribuições	**414.521,19**	**345.811,86**
Contribuições Sociais	0,00	0,00
Contribuições de Intervenção no Domínio Econômico	69.773,01	18.500,00
Contribuição de Iluminação Pública	344.748,18	327.311,86
Contribuições de Interesse das Categorias Profissionais	0,00	0,00
Exploração e Venda de Bens, Serviços e Direitos	**1.190.328,16**	**989.732,11**
Venda de Mercadorias	0,00	0,00
Venda de Produtos	0,00	0,00
Exploração de Bens e Direitos e Prestação de Serviços	1.190.328,16	989.732,11
Variações Patrimoniais Aumentativas Financeiras	**674.950,50**	**203.615,91**
Juros e Encargos de Empréstimos e Financiamentos Concedidos	0,00	0,00
Juros e Encargos de Mora	39.001,84	26.981,43
Variações Monetárias e Cambiais	0,00	0,00
Descontos Financeiros Obtidos	0,00	0,00
Remuneração de Depósitos Bancários e Aplicações Financeiras	635.948,66	176.634,48
Juros e Encargos de Empréstimos Obtidos	0,00	0,00
Outras Variações Patrimoniais Aumentativas - Financeiras	0,00	0,00
Transferências e Delegações Recebidas	43.690.107,81	37.267.723,54
Transferências Intragovernamentais	5.835.639,25	5.280.206,87
Transferências Intergovernamentais	37.843.944,35	31.969.440,66
Transferências das Instituições Privadas	0,00	0,00
Transferências das Instituições Multigovernamentais	0,00	0,00
Transferências de Consórcios Públicos	0,00	0,00
Transferências do Exterior	0,00	0,00
Execução orçamentária delegada de Entes	0,00	0,00
Transferências de Pessoas Físicas	10.524,21	18.076,01
Outras Transferências Delegadas Recebidas	0,00	0,00

Esse documento foi assinado digitalmente por Adair Pasini, Eder Mattos
Para verificar a autenticidade acesse http://salavirtual.tce.sc.gov.br e informe o número do processo 2300183271 e o código E48FC

e-Sfinge Tribunal de Contas de Santa Catarina

DEMONSTRAÇÃO DAS VARIAÇÕES PATRIMONIAIS - ANEXO 15

Município de MELEIRO

Competência: 06/2022

Valorização e Ganhos com Ativos e Desincorporação de Passivos	0,00	451.000,00
Reavaliação de Ativos	0,00	447.595,71
Ganhos com Alienação	0,00	3.404,29
Ganhos com Incorporação de Ativos	0,00	0,00
Ganhos Desincorporação de Passivos	0,00	0,00
Cancelamento de Restos a Pagar	0,00	0,00
Reversão da Redução do Valor Recuperável	0,00	0,00
Outras Variações Patrimoniais Aumentativas	5.174.216,68	597.469,68
Variação Patrimonial Aumentativa a Classificar	0,00	0,00
Resultado Positivo de Participações	0,00	0,00
Reversão de Provisões e Ajustes de Perdas	669.508,61	352.395,33
Diversas Variações Patrimoniais Aumentativas	4.504.708,07	245.074,35
Total das Variações Patrimoniais Aumentativas (I)	56.224.561,79	43.836.268,48
VARIAÇÕES PATRIMONIAIS DIMINUTIVAS		
Pessoal e Encargos	19.105.342,95	15.940.036,40
Remuneração a Pessoal	15.938.870,30	13.230.125,25
Encargos Patronais	3.166.472,65	2.709.911,15
Benefícios a Pessoal	0,00	0,00
Outras Variações Patrimoniais Diminutivas - Pessoal e Encargos	0,00	0,00
Benefícios Previdenciários e Assistenciais	315.990,09	287.041,65
Aposentadorias e Reformas	229.120,66	203.674,30
Pensões	86.869,43	83.367,35
Benefícios de Prestação Continuada	0,00	0,00
Benefícios Eventuais	0,00	0,00
Políticas Públicas de Transferência de Renda	0,00	0,00
Outros Benefícios Previdenciários e Assistenciais	0,00	0,00
Uso de Bens, Serviços e Consumo de Capital Fixo	18.280.736,21	14.054.079,79
Uso de Material de Consumo	9.177.138,59	6.904.822,92
Serviços	8.136.195,95	6.370.814,69
Depreciação, Amortização e Exaustão	967.401,67	778.442,18
Variações Patrimoniais Diminutivas Financeiras	523.509,96	244.667,74

Esse documento foi assinado digitalmente por Adair Pasini, Eder Mattos
Para verificar a autenticidade acesse http://salavirtual.tce.sc.gov.br e informe o número do processo 2300183271 e o código E48FC

e-Sfinge Tribunal de Contas de Santa Catarina

DEMONSTRAÇÃO DAS VARIAÇÕES PATRIMONIAIS - ANEXO 15

Município de MELEIRO

Competência: 06/2022

Juros e Encargos de Empréstimos e Financiamentos Obtidos	523.509,96	244.667,74
Juros e Encargos de Mora	0,00	0,00
Variações Monetárias e Cambiais	0,00	0,00
Descontos Financeiros Concedidos	0,00	0,00
Remuneração negativa de depósitos bancários e aplicações financeiras	0,00	
Juros e Encargos de Empréstimos e Financiamentos Concedidos	**0,00**	**0,00**
Outras Variações Patrimoniais Diminutivas - Financeiras	0,00	0,00
Transferências e Delegações Concedidas	10.901.948,08	9.539.968,99
Transferências Intragovernamentais	5.831.572,77	5.280.206,87
Transferências Intergovernamentais	4.789.734,35	3.930.602,68
Transferências às Instituições Privadas	74.013,72	70.265,28
Transferências às Instituições Multigovernamentais	0,00	0,00
Transferências aos Consórcios Públicos	206.627,24	258.894,16
Transferências ao Exterior	0,00	0,00
Execução Orçamentária Delegada a Entes	**0,00**	**0,00**
Outras Transferências e Delegações Concedidas	0,00	0,00
Desvalorização e Perda de Ativos e Incorporação de Passivos	735.801,00	119.892,57
Reavaliação, redução a Valor Recuperável e Ajuste para Perdas	0,00	0,00
Perdas com Alienação	735.801,00	119.892,57
Perdas Involuntárias	0,00	0,00
Incorporação de Passivos	**0,00**	**0,00**
Desincorporação de Ativos	0,00	0,00
Tributárias	293.736,24	249.744,00
Impostos, Taxas e Contribuições de Melhoria	**0,00**	**0,00**
Contribuições	293.736,24	249.744,00
Custo das Mercadorias Vendidas, dos Produtos Vendidos e dos Serviços Prestados	0,00	0,00
Custo de Mercadorias Vendidas	0,00	0,00
Custo de Produtos Vendidos	**0,00**	**0,00**
Custo de Serviços Prestados	0,00	0,00
Outras Variações Patrimoniais Diminutivas	14.920,24	1.323,34
Premiações	0,00	0,00
Resultado Negativo de Participações	0,00	0,00

Esse documento foi assinado digitalmente por Adair Pasini, Eder Mattos
Para verificar a autenticidade acesse http://salavirtual.tce.sc.gov.br e informe o número do processo 2300183271 e o código E48FC

DEMONSTRAÇÃO DAS VARIAÇÕES PATRIMONIAIS - ANEXO 15

Município de MELEIRO

Competência: 06/2022

Incentivos	0,00	0,00
Subvenções Econômicas	0,00	0,00
Participações e Contribuições	0,00	0,00
Constituição de Provisões	**0,00**	**0,00**
Diversas Variações Patrimoniais Diminutivas	14.920,24	1.323,34
Total das Variações Patrimoniais Diminutivas (II)	50.171.984,77	40.436.754,48
RESULTADO PATRIMONIAL DO PERÍODO (I -II)	6.052.577,02	3.399.514,00

Esse documento foi assinado digitalmente por Adair Pasini, Eder Mattos
Para verificar a autenticidade acesse http://salavirtual.tce.sc.gov.br e informe o número do processo 2300183271 e o código E48FC

DEMONSTRAÇÃO DO FLUXO DE CAIXA

Município de MELEIRO

Competência: 06/2022

	Exercício Atual
FLUXOS DE CAIXA DAS ATIVIDADES OPERACIONAIS	
Ingressos	53.049.688,02
Receita Tributária	4.919.660,58
Receita de Contribuições	344.748,18
Receita Patrimonial	0,00
Receita Agropecuária	0,00
Receita Industrial	0,00
Receita de Serviços	1.190.328,16
Remuneração das Disponibilidades	635.948,66
Outras Receitas Derivadas e Originárias	237.768,39
Transferências recebidas	37.424.056,60
Outros ingressos operacionais	8.297.177,45
Desembolsos	44.969.108,81
Pessoal e demais despesas	36.074.407,68
Juros e encargos da dívida	523.509,96
Transferências concedidas	74.013,72
Outros desembolsos operacionais	8.297.177,45
Fluxo de caixa líquido das atividades operacionais (I)	8.080.579,21
FLUXOS DE CAIXA DAS ATIVIDADES DE INVESTIMENTOS	
Ingressos	286.800,00
Alienações de bens	286.800,00
Amortização de empréstimos e financiamentos concedidos	0,00
Outros ingressos de Investimentos	
Desembolsos	9.754.976,52
Aquisição de ativo não circulante	6.277.005,60
Concessão de empréstimos e financiamentos	0,00
Outros desembolsos de investimentos	3.477.970,92
Fluxo de caixa líquido das atividades de investimentos (II)	-9.468.176,52
FLUXOS DE CAIXA DAS ATIVIDADES DE FINANCIAMENTO	
Ingressos	683.775,83
Operações de Crédito	683.775,83

Esse documento foi assinado digitalmente por Adair Pasini, Eder Mattos
Para verificar a autenticidade acesse http://salavirtual.tce.sc.gov.br e informe o número do processo 2300183271 e o código B851F

Fls 116 TCE/SC

Integralização do capital social de empresas dependentes	0,00
Outros ingressos de financiamentos	
Desembolsos	206.793,65
Amortização/Refinanciamento da Dívida	206.793,65
Outros desembolsos de financiamentos	0,00
Fluxo de caixa líquido das atividades de financiamento (III)	476.982,18
GERAÇÃO LÍQUIDA DE CAIXA E EQUIVALENTE DE CAIXA (I + II + III)	-910.615,13
Caixa e Equivalentes de caixa inicial (*)	6.391.331,51
Caixa e Equivalentes de caixa final (**)	5.480.716,38

(*) Incluído os valores referentes aos Investimentos temporários a curto prazo inicial, atributo F

(**) Incluído os valores referentes aos Investimentos temporários a curto prazo final, atributo F

Esse documento foi assinado digitalmente por Adair Pasini, Eder Mattos
Para verificar a autenticidade acesse http://salavirtual.tce.sc.gov.br e informe o número do processo 2300183271 e o código B851F

Esse documento foi assinado digitalmente por Adair Pasini, Eder Mattos
Para verificar a autenticidade acesse http://salavirtual.tce.sc.gov.br e informe o número do processo 2300183271 e o código B851F

e-sfinge Tribunal de Contas de Santa Catarina

QUADRO DE TRANSFERÊNCIAS RECEBIDAS E CONCEDIDAS

Município de MELEIRO

Competência: 06/2022

	Exercício Atual
TRANSFERÊNCIAS CORRENTES RECEBIDAS	
Intergovernamentais	24.795.761,68
da União	14.316.988,13
de Estados e Distrito Federal	10.478.773,55
de Municípios	0,00
Intragovernamentais	0,00
Outras transferências correntes recebidas	12.628.294,92
Total das Transferências Correntes Recebidas	37.424.056,60
TRANSFERÊNCIAS CONCEDIDAS	
Intergovernamentais	0,00
a União	0,00
a Estados e Distrito Federal	0,00
a Municípios	0,00
Intragovernamentais	0,00
Outras transferências concedidas	74.013,72
Total das Transferências Concedidas	**74.013,72**

Esse documento foi assinado digitalmente por Adair Pasini, Eder Mattos
Para verificar a autenticidade acesse http://salavirtual.tce.sc.gov.br e informe o número do processo 2300183271 e o código B851F

e-sfinge Tribunal de Contas de Santa Catarina

QUADRO DE DESEMBOLSOS DE PESSOAL E DEMAIS DESPESAS POR FUNÇÃO

Município de MELEIRO

Competência: 06/2022

	Exercício Atual
Legislativa	1.020.471,97
Judiciária	0,00
Essencial à Justiça	0,00
Administração	3.160.525,30
Defesa Nacional	0,00
Segurança Pública	0,00
Relações Exteriores	0,00
Assistência Social	1.202.761,51
Previdência Social	0,00
Saúde	7.731.094,13
Trabalho	0,00
Educação	10.854.569,98
Cultura	809.694,96
Direitos da Cidadania	0,00
Urbanismo	8.090.708,62
Habitação	0,00
Saneamento	1.196.428,66
Gestão Ambiental	0,00
Ciência e Tecnologia	0,00
Agricultura	1.152.444,47
Organização Agrária	0,00
Indústria	160.000,00
Comércio e Serviços	0,00
Comunicações	0,00
Energia	0,00
Transporte	0,00
Desporto e Lazer	418.145,86
Encargos Especiais	277.562,22
Outras Despesas não identificadas	0,00
Total dos Desembolsos de Pessoal e Demais Despesas por Função	**36.074.407,68**

Esse documento foi assinado digitalmente por Adair Pasini, Eder Mattos
Para verificar a autenticidade acesse http://salavirtual.tce.sc.gov.br e informe o número do processo 2300183271 e o código B851F

QUADRO DE JUROS E ENCARGOS DA DÍVIDA

Município de MELEIRO

Competência: 06/2022

	Exercício Atual
Juros e Correção Monetária da Dívida Interna	523.509,96
Juros e Correção Monetária da Dívida Externa	0,00
Outros Encargos da Dívida	0,00
Despesas com Juros, Correção Monetária e Outros encargos da dívida, não classificados na Função 28	**0,00**
Total dos Juros e Encargos da Dívida	523.509,96

Esse documento foi assinado digitalmente por Adair Pasini, Eder Mattos
Para verificar a autenticidade acesse http://salavirtual.tce.sc.gov.br e informe o número do processo 2300183271 e o código B851F

e-sfinge
Tribunal de Contas de Santa Catarina

DEMONSTRAÇÃO DAS MUTAÇÕES DO PATRIMÔNIO LÍQUIDO

Município de MELEIRO

Competência: 06/2022

ESPECIFICAÇÃO	Patrimônio Social e Capital Social	Adiantamento para Futuro Aumento de Capital (AFAC)	Reserva de Capital	Ajuste de Avaliação Patrimonial	Reservas de Lucros	Demais Reservas	Resultados Acumulados	Ações/Cotas em Tesouraria	TOTAL
Saldos iniciais	**19.903.561,25**	**0,00**	**0,00**	**24.992,57**	**0,00**	**0,00**	**11.432.418,32**	**0,00**	**31.360.972,14**
Ajustes de exercícios anteriores							0,00		0,00
Aumento de capital	0,00	0,00							0,00
Resgate/Reemissão de Ações e Cotas								0,00	0,00
Juros sobre capital próprio									
Resultado do exercício							6.052.577,02		6.052.577,02
Ajustes de avaliação patrimonial				0,00					0,00
Constituição/Reversão de reservas			0,00		0,00	0,00			0,00
Outros							0,00		0,00
Dividendos a distribuir (R$ ... por ação)									
Saldos finais	**19.903.561,25**	**0,00**	**0,00**	**24.992,57**	**0,00**	**0,00**	**17.484.995,34**	**0,00**	**37.413.549,16**

Esse documento foi assinado digitalmente por Adair Pasini, Eder Mattos
Para verificar a autenticidade acesse http://salavirtual.tce.sc.gov.br e informe o número do processo 2300183271 e o código 32632

Fls
122
TCE/SC

ESTADO DE SANTA CATARINA
MUNICÍPIO DE MELEIRO
SECRETARIA ADMINISRAÇÃO E FINANÇAS
SETOR DE CONTABILIDADE

NOTAS EXPLICATIVAS CONSOLIDADA ÀS DEMONSTRAÇÕES CONTÁBEIS PARA O EXERCÍCIO FINDO EM 31 DE DEZEMBRO DE 2022
(Em R$ 1,00)

1 - Apuração Consolidada do Resultado Financeiro e Analise Horizontal do Ativo Financeiro/Passivo Financeiro.

1.1 O Resultado Financeiro Consolidado do Município se comportou da seguinte maneira.

ENTIDADES	ATIVO FINANCEIRO	PASSIVO FINANCEIRO	RESULTADO
Município	45.723.086,40	46.633.701,53	910.615,13
TOTAL GERAL	**45.723.086,40**	**46.633.701,53**	**910.615,13**

1.1.1 A análise financeira do município, proporcionou um déficit orçamentário na ordem de R$ 910.615,13.

1.1.2 A análise financeira do município possui um superávit financeiro de exercício anteriores no montante de R$ 5.480.716,38

1.1.3 A análise financeira consolidada do município de Meleiro, verificou que o município não possuí despesas com passivo financeiro referente a credores do ano de 2022.

2 - Os Bens Móveis e Imóveis, em acordo firmado em reunião de colegiado realizada entre a FECAM e os Auditores do TCE/SC, as entradas se darão pela Liquidação da despesa.

A liquidação das despesas e a incorporação dos Bens, se comportam de maneira diferente, já que, alguns tipos são tratados como de domínio público/não patrimonial, então essas despesas não são lançadas no patrimônio do município, ao compararem as despesas de capital com os registros patrimoniais nas contas do ativo permanente.

3 - Apuração do Ativo Real Liquido e ou Passivo Real.

	ATIVO / PASSIVO REAL		
	BALANÇO PATRIMONIAL 2021	ANEXO 15 DE 2021	BALANÇO PATRIMONIAL 2022
MUNICÍPIO	33.931.652,73	8.716.825,69	42.648.478,42
TOTAL	**33.931.652,73**	**8.716.825,69**	**42.648.478,42**

Esse documento foi assinado digitalmente por Adair Pasini
Para verificar a autenticidade acesse http://salavirtual.tce.sc.gov.br e informe o número do processo 2300183271 e o código FC3A8

3.1 O Resultado Patrimonial consolidado e individual nas contas públicas do município de Meleiro, se comportou da seguinte maneira.

O resultado consolidado do município de Meleiro, gerou acréscimo no Patrimônio Líquido da ordem de R$ 8.716.825,69, levando o Patrimônio Líquido de R$ 33.931.652,73, para R$ 42.648.478,42.

4 - Os Depósitos e Restos a Pagar se comportaram da seguinte maneira.

4.1 Os Depósitos e os Restos a Pagar/Serviços da Dívida a Pagar-Consolidados, demonstra no Anexo 17, não possuindo saldo para o exercício seguinte.

5 - As Transferências Financeiras Recebidas somam o valor de R$ 5.831.572,77 e as Transferências Financeiras Concedidas somam o mesmo valor de R$ 5.831.572,77.

5.1 Quanto ao recolhimento da parte patronal sobre os prestadores de serviços de pessoas físicas, (elemento de despesa 3.3.90.36.00 - Outros Serviços de Terceiros-Pessoa Física), temos que as GPS de recolhimento do INSS são emitidas no nome e CNPJ da Prefeitura, logo, os registros do recolhimento da parte patronal previdenciária (INSS) do elemento de despesa 3.3.90.36, estão registrados somente na Prefeitura, ou seja, excluído, a Câmara de Vereadores e todos os demais Fundos, as despesas com recolhimento da parte patronal sobre os prestadores de serviços pessoas físicas, estão todos consolidados no orçamento da prefeitura sob o elemento de despesa.

6 - Despesas com Manutenção e Desenvolvimento no Ensino (art. 212 da CF e ar.t 124 da LOM).

6.1 Valor a ser aplicado de acordo com artigo 212 da CF e artigo 124 da Lei Orgânica do Município.

RECEITAS	25%
Impostos	3.813.517,68
Fundo de Partic. dos Municípios	11.647.629,69
Fundo de Partic. Dos Municípios 1% Julho	483.093,85
Fundo de Partic. Dos Municípios 1% Setembro	87.287,24
Fundo de Partic. Dos Municípios 1% Dezembro	515.230,55
Imposto Territorial Rural	23.229,85
ICMS	10.315.940,81
IPVA	1.862.506,68
Cota Parte do IPI Exportação	99.368,40
Divida Ativa de Impostos	238.247,53
Receita Multas e Juros Impostos	32.878,40
TOTAL GERAL	**29.118.930,68**
TOTAL A SER APLICADO	**7.279.732,67**

6.2 Despesas com Ensino.

Esse documento foi assinado digitalmente por Adair Pasini
Para verificar a autenticidade acesse http://salavirtual.tce.sc.gov.br e informe o número do processo 2300183271 e o código FC3A8

6.2.1 Despesas com Ensino Infantil nas Fontes 1.00,1.18, 1.19, 141, 744, 745 e 786.

Educação Infantil - 365	4.776.503,50

6.2.2 Despesas com Ensino Fundamental nas Fontes 1.00,1.18, 1.19, 744, 745 e 786

Ensino Fundamental - 361	7.261.075,59

6.2.3 Outras Despesas com Ensino nas Fontes 1.00

Ensino Superior - 364	48.120,00

6.2.4 Apuração do Resultado do FUNDEB.

Retorno do FUNDEB	7.022.094,32
(-) Retido na Fonte	4.789.734,35
(=) Ganho com FUNDEB	2.232.359,97
(+) Juros do FUNDEB	91.135,27
RESULTADO FUNDEB	**2.323.495,24**

6.2.5 Deduções das despesas com Ensino.

Resultado Fundeb (6.2.4)	2.323.495,24
Cancelamento de Restos a Pagar	0,00
(-) Dedução Recursos Vinculados	1.925.658,50
TOTAL DAS DEDUÇÕES	**4.249.153,74**

6.2.6 Demonstrativo do cumprimento do art. 212 da CF.(Fontes 1,18,19)

(+) Educação Infantil 365	4.776.503,50
(+) Ensino Fundamental 361	7.261.075,59
(=) TOTAL DESPESAS	**12.037.579,09**
(-) DEDUÇÕES (6.2.4)	**4.249.153,74**
(=) DESPESAS do art. 212 CF	**7.788.425,35**
(-) Valor a ser aplicado 25%	**7.279.732,67**
Percentual aplicado	**26,75**

Quanto ao cumprimento do art. 212 da Constituição Federal (25%), ***item 6.2.6***, o município de Meleiro, demonstrou uma aplicação de **26,75%**, considerando as deduções das despesas com educação, ***item 6.2.4***.

Cumpre salientar, que as receitas e despesas com a Merenda Escolar, não foram consideradas como despesas com ensino, logo, não estão consideradas nesta nota explicativa.

Esse documento foi assinado digitalmente por Adair Pasini
Para verificar a autenticidade acesse http://salavirtual.tce.sc.gov.br e informe o número do processo 2300183271 e o código FC3A8

7 - Aplicação de no mínimo 70% dos Recursos do FUNDEB na remuneração dos profissionais do magistério (art. 26 da Lei Federal nº 14.113/2020).

7.1 Despesas com pessoal aplicado na remuneração de profissionais do magistério.

Despesas de pessoal - Fonte de Recursos 1.18 - Fundeb – 70%	5.793.316,22

7.1.1 Apuração do aplicado na remuneração do magistério.

Transferências do FUNDEB	7.022.094,32
(+) Juros bancários Fundeb	91.135,27
(=) TOTAL	**7.113.229,59**
70% A ser aplicado na remuneração	4.979.260,71
Despesas de Pessoal Do Magistério 70%	5.793.316,22
Valor aplicado a maior	814.055,51
Percentual Aplicado	81,44 %
Percentual aplicado a maior	11,44 %

O município de Meleiro, aplicou o índice de 81,44%, cumprindo com o disposto no art. 26 da Lei 14.113/2020/FUNDEB.

8 - Aplicação do percentual de no mínimo 90% dos recursos do FUNDEB em despesas da Educação Básica (Lei Federal nº 14.113/2020).

8.1 Apuração da utilização dos recursos do Fundeb no exercício de 2022.

Transferências do FUNDEB	7.022.094,32
(+) Juros bancários Fundeb	91.135,27
(-) Saldo Financeiro Contábil do Fundeb em 31/12/2021 Conta bancária 18.335-0 – Conta contábil 102.186	112.028,22
(=) Total de recursos do Fundeb utilizados em 2022	7.001.201,82

8.2 Apuração do art. 21 da Lei Federal nº 14.113/2020, (mínimo de 90% dos recursos do Fundeb em despesas da Educação Básica).

Transferências do FUNDEB	7.022.094,32
(+) Juros bancários Fundeb	91.135,27
(=) TOTAL dos Recursos do FUNDEB	7.113.229,59
90% dos Recursos do FUNDEB	6.401.906,53
(-) Total de recursos do Fundeb utilizados em 2021(8.1)	7.001.201,82
= Percentual Aplicado	98,43
(=) Valor acima do limite de 90% (art. 21, Lei Federal nº 11.494/07)	599.295,19

O município aplicou índice acima do exigido no disposto do art. 21 da Lei Federal do FUNDEB nº 14.113/2020, cumprindo com este dispositivo da referida lei.

Esse documento foi assinado digitalmente por Adair Pasini
Para verificar a autenticidade acesse http://salavirtual.tce.sc.gov.br e informe o número do processo 2300183271 e o código FC3A8

9 - Despesas com Ações e Serviços de Saúde - LC 141/12.

9.1 Apuração do percentual aplicado em Ações e Serviços de Saúde.

Total Geral do item 6.1	**28.033.319,07**
Valor a ser aplicado em Saúde LC 141/12 - (15%)	4.204.997,86
Despesas do Município com Saúde - função 13 Fonte de Recursos 1.02	8.276.027,60
(-) Restos a Pagar Cancelados	0,00
(=) Total Aplicado em Ações e Serv. De Saúde Fonte 1.02	**4.864.342,48**
Valor aplicado a maior	**659.344,62**
Percentual aplicado	**17,35**
Percentual aplicado a maior	**2,35**

O município de Meleiro aplicou o montante de 17,35% em ações e serviços de saúde, cumprindo com a legislação da LC 141/12.

10 - Apuração do Resultado Financeiro por Fonte de Recursos

EXERCÍCIO DE 2022 CONSOLIDADO

	(R$) 31.12.2021		(R$) 31.12.2022	
Descrição	Ativo	Passivo	Ativo	Passivo
Recursos Ordinários	402.172,86	0,00	466.512,98	0,00
Recursos Vinculados	5.989.158,65	0,00	5.014.203,40	0,00
Total	6.391.331,51	0,00	5.480.716,38	0,00

Os Recursos Ordinários em 31.12.2022 geraram um Superávit da ordem de R$ 466.512,98 (Quatrocentos e sessenta e seis mil, quinhentos e doze reais e trinta e oito centavos), enquanto o superávit financeiro, dos recursos vinculados ficaram em R$ 5.014.203,40 (Cinco milhões, quatorze mil, duzentos e três reais, quarenta centavos). Em análise aos credores do município verificou que o município não possui nenhuma despesa empenhada a pagar. Somente despesas provenientes de contrato de dívidas.

11 - Sobre as notas explicativas.

Contém 05 páginas, numeradas de 1 a 05.

E as informações foram extraídas dos seguintes relatórios:

Anexo 02 – Receita Segundo as Cat. Econômicas;
Anexo 02 - Resumo Geral das Despesas;
Anexo 09 – Demonstrativo das Despesa por Órgãos e Funções;
Anexo 11 – Comparativo da Despesa Autorizada com a Realizada;
Anexo 12 – Balanço Orçamentário;
Anexo 13 – Balanço Financeiro;

Esse documento foi assinado digitalmente por Adair Pasini
Para verificar a autenticidade acesse http://salavirtual.tce.sc.gov.br e informe o número do processo 2300183271 e o código FC3A8

Anexo 14 – Balanço Patrimonial;
Anexo 15 – Demonstrativo das V. P.;
Balancete de Verificação e com as contas correntes;
Relação dos empenhos por função e ou subfunção;
Relação dos empenhos por elemento.
Demonstrativo das Fontes de Recursos

Meleiro, 15 de fevereiro de 2023.

Adair Pasini
Contador Geral CRC/SC 22.984/0-3

Esse documento foi assinado digitalmente por Adair Pasini
Para verificar a autenticidade acesse http://salavirtual.tce.sc.gov.br e informe o número do processo 2300183271 e o código FC3A8

Município de Meleiro
Estado de Santa Catarina
Rua Sete de Setembro, 371 - Centro - 88920-000
CNPJ. 82.837.741/0001-96

RELATÓRIO DO ÓRGÃO CENTRAL DO SISTEMA DE CONTROLE INTERNO

PODER EXECUTIVO

Dada a sua relevância, o Controle Interno na Administração Pública constitui determinação de índole constitucional. Dispõe o artigo 31 da Constituição Federal que a fiscalização do Município será exercida pelo Poder Legislativo Municipal, mediante controle externo, e pelos sistemas de controle interno do Poder Executivo Municipal, na forma da lei. Por sua vez o artigo 74 da Magna Carta estabelece que o Sistema de Controle Interno deve ter atuação sistêmica e integrada com o controle externo exercido pelo Poder Legislativo, com apoio do Tribunal de Contas. Veja-se:

Art. 74. Os Poderes Legislativo, Executivo e Judiciário manterão, de forma integrada, sistema de controle interno com a finalidade de:
I - avaliar o cumprimento das metas previstas no plano plurianual, a execução dos programas de governo e dos orçamentos da União;
II - comprovar a legalidade e avaliar os resultados, quanto à eficácia e eficiência, da gestão orçamentária, financeira e patrimonial nos órgãos e entidades da administração federal, bem como da aplicação de recursos públicos por entidades de direito privado;
III - exercer o controle das operações de crédito, avais e garantias, bem como dos direitos e haveres da União;
IV - apoiar o controle externo no exercício de sua missão institucional.

A Lei Complementar Federal nº 101, de 04 de maio de 2000, denominada Lei de Responsabilidade Fiscal que tem por escopo fundamental o equilíbrio das contas públicas, demonstra claramente ser imprescindível a existência e, principalmente, a eficiência do Controle Interno para a consecução de tal desiderato. O artigo 59 da LRF dispõe:

Art. 59. O Poder Legislativo, diretamente ou com o auxílio dos Tribunais de Contas, e o sistema de controle interno de cada Poder e do Ministério Público, fiscalizarão o cumprimento das normas desta Lei Complementar, com ênfase no que se refere a:
I - atingimento das metas estabelecidas na lei de diretrizes orçamentárias;
II - limites e condições para realização de operações de crédito e inscrição em Restos a Pagar;
III - medidas adotadas para o retorno da despesa total com pessoal ao respectivo limite, nos termos dos arts. 22 e 23;
IV - providências tomadas, conforme o disposto no art. 31, para recondução dos montantes das dívidas consolidada e mobiliária aos respectivos limites;
V - destinação de recursos obtidos com a alienação de ativos, tendo em vista as restrições constitucionais e as desta Lei Complementar;
VI - cumprimento do limite de gastos totais dos legislativos municipais, quando houver.

A nível estadual a Lei Orgânica do Tribunal de Contas (Lei Complementar nº 202, de 15 de dezembro de 2000) dispõe sobre o controle interno em seus artigos 60 a 64. Importante salientar o conteúdo do artigo 61 do referido diploma legal:

Art. 61. No apoio ao controle externo, os órgãos integrantes do sistema de controle interno deverão exercer, dentre outras, as seguintes atividades:
I - organizar e executar, por iniciativa própria ou por determinação do Tribunal de Contas do Estado, programação de auditorias contábil, financeira, orçamentária, operacional e patrimonial nas unidades administrativas sob seu controle, enviando ao Tribunal os respectivos relatórios;
II - realizar auditorias nas contas dos responsáveis sob seu controle, emitindo relatório, certificado de auditoria e parecer; e
III - alertar formalmente a autoridade administrativa competente para que instaure tomada de contas especial sempre que tomar conhecimento de qualquer das ocorrências referidas no caput do art. 10 desta Lei.

No âmbito municipal a instituição, organização, atribuições, atividades e demais disposições relativas ao Sistema de Controle Interno estão estabelecidas em Lei Municipal. O município estruturou o Controle Interno através de decreto, visando dar suporte ao Sistema de Controle Interno Municipal, bem como cumprir o que determina o disposto no artigo 113 da Constituição Federal de 1988, artigo 119 da Lei de Responsabilidade Fiscal e a Lei Complementar Estadual nº 246, de 09 de junho de 2003.

Esse documento foi assinado digitalmente por Eder Mattos
Para verificar a autenticidade acesse http://salavirtual.tce.sc.gov.br e informe o número do processo 2300183271 e o código 64844

Município de Meleiro

Estado de Santa Catarina

Rua Sete de Setembro, 371 - Centro - 88920-000
CNPJ. 82.837.741/0001-96

O município do Meleiro foi instalado em 20 de dezembro de 1961, é pertencente à Mesorregião do Sul Catarinense. Sua área é de 186,32 km², com limites com os municípios de Morro Grande, Nova Veneza, Turvo, Ermo, Maracajá, Araranguá e Forquilhinha. A etimologia do nome Meleiro é originária do mel silvestre, que os primeiros exploradores encontraram em abundância.

A economia do município baseia-se no cultivo de arroz, feijão, milho e fumo, no extrativismo vegetal e na indústria de calçados para exportação.

Segundo dados do Atlas do Desenvolvimento Humano no Brasil 2013 divulgado pelo Programa das Nações Unidas para o Desenvolvimento - PNUD, Instituto de Pesquisa Econômica Aplicada - IPEA e Fundação João Pinheiro – FJP[1] , em relação ao Índice de Desenvolvimento Humano (IDHM) o munícipio tem o índice de 0,738, em 2010, o que situa esse município na faixa de Desenvolvimento Humano Alto (IDHM entre 0,700 e 0,799). A dimensão que mais contribui para o IDHM do município é Longevidade, com índice de 0,808, seguida de Renda, com índice de 0,734, e de Educação, com índice de 0,679. A colocação do munícipio no ranking deste índice é 823ª.

Índice de Desenvolvimento Humano Municipal e seus componentes - Município - Meleiro - SC			
IDHM e componentes	**1991**	**2000**	**2010**
IDHM Educação	0,258	0,454	0,679
% de 18 anos ou mais com fundamental completo	17,27	25,26	48,96
% de 5 a 6 anos na escola	21,65	90,14	97,21
% de 11 a 13 anos nos anos finais do fundamental REGULAR SERIADO ou com fundamental completo	53,60	68,05	94,73
% de 15 a 17 anos com fundamental completo	35,87	59,82	78,18
% de 18 a 20 anos com médio completo	14,95	25,16	49,74
IDHM Longevidade	0,716	0,785	0,808
Esperança de vida ao nascer	67,98	72,10	73,50
IDHM Renda	0,642	0,739	0,734
Renda per capita	434,04	792,35	768,23

Entre 2000 e 2010, a população de Meleiro cresceu a uma taxa média anual de -0,11%, enquanto no Brasil foi de 1,17%, no mesmo período. Nesta década, a taxa de urbanização do município passou de 45,30% para 52,13%. Em 2010 viviam, no município, 7.000 pessoas.

Entre 1991 e 2000, a população do município cresceu a uma taxa média anual de -0,28%. Na UF, esta taxa foi de 1,85%, enquanto no Brasil foi de 1,63%, no mesmo período. Na década, a taxa de urbanização do município passou de 33,47% para 45,30%.

A renda per capita média de Meleiro cresceu 77,00% nas últimas duas décadas, passando de R$ 434,04, em 1991, para R$ 792,35, em 2000, e para R$ 768,23, em 2010. Isso equivale a uma taxa média anual de crescimento nesse período de 3,05%. A taxa média anual de crescimento foi de 6,92%, entre 1991 e 2000, e -0,31%, entre 2000 e 2010. A proporção de pessoas pobres, ou seja, com renda domiciliar per capita inferior a R$ 140,00 (a preços de agosto de 2010), passou de 31,37%, em 1991, para 13,67%, em 2000, e para 2,12%, em 2010. A evolução da desigualdade de renda nesses dois períodos pode ser descrita através do Índice de Gini, que passou de 0,54, em 1991, para 0,64, em 2000, e para 0,41, em 2010.

Para atender aos diversos serviços públicos prestados aos munícipes, o poder executivo municipal possui uma estrutura administrativa composta por 06 (seis) secretarias, a saber:

- Administração e Finanças
- Educação, Cultura, Esporte e Turismo

Esse documento foi assinado digitalmente por Eder Mattos
Para verificar a autenticidade acesse http://salavirtual.tce.sc.gov.br e informe o número do processo 2300183271 e o código 64844

Município de Meleiro
Estado de Santa Catarina
Rua Sete de Setembro, 371 - Centro - 88920-000
CNPJ. 82.837.741/0001-96

- Saúde
- Ação Social
- Obras e Desenvolvimento Urbano
- Agricultura, Meio Ambiente e Desenvolvimento Econômico

a) Análise da situação Econômica e financeira do Município

Principais indicadores financeiros e econômicos		
Liquidez Financeira		**Até Período**
(+) Ativo Financeiro		6.391.331,51
(-) Passivo Financeiro		0,00
Deficit/Superávit		**6.391.331,51**
Liquidez Corrente		**Até Período**
(+) Ativo Circulante		6.665.020,61
(-) Passivo Circulante		1.589.028,36
Deficit/Superávit		**5.075.992,25**
Despesa Corrente X Receita Corrente		**Até Período**
(-) Despesas Correntes		29.841.490,87
(+) Receitas Correntes		32.698.517,65
(+) Transferências Recebidas		0,00
Superávit		**2.857.026,78**
%		**91,26**
Evolução do Patrimônio Líquido		**Até Período**
(+) PL Final		31.409.885,60
(-) PL Inicial		31.409.885,60
Deficit/Superávit		**0,00**

b) Análise sobre a Situação Administrativa

Política de RH:

A política de RH do município atualmente é regida pelo estatuto do servidor, definido na Lei Municipal nº 809/2000 e pela Lei Municipal nº 1719/2016, que trata do controle de frequência dos servidores.

Condições de Trabalho:

As condições de trabalho no que diz respeito a ambiente e equipamentos são adequados ao trabalho desempenhado por cada servidor. Contamos com uma empresa que presta serviço de assessoria que atua na prevenção e orientação dos servidores quanto ao uso de EPI's, visando a melhoria constante da segurança no ambiente de trabalho dos servidores que desempenham funções mais perigosas.

O município disponibiliza os EPI's para uso dos servidores de acordo com a necessidade de cada cargo.

Esse documento foi assinado digitalmente por Eder Mattos
Para verificar a autenticidade acesse http://salavirtual.tce.sc.gov.br e informe o número do processo 2300183271 e o código 64844

Município de Meleiro
Estado de Santa Catarina
Rua Sete de Setembro, 371 - Centro - 88920-000
CNPJ. 82.837.741/0001-96

Processos Internos:

A comunicação entre os diversos setores é feita por meio de comunicação escrita, podendo ser e-mail, ofícios, memorandos, protocolos ou mesmo notificações, de acordo com a necessidade do assunto a ser tratado entre os setores e/ou servidores

Governança em Tecnologia da Informação:

A área de tecnologia da informação é atendida por pessoas jurídicas e funcionário do município em duas áreas distintas: software e hardware.
Na área de software, são atendidos diversos setores, com ERP específicos, que atualmente atendem as necessidades do município quanto a realização das atividades diárias.
Na área de hardware, o município dispõe de funcionário que fornece o suporte técnico com atendimento conforme a demanda do município.

c) Análise da Atuação da Gestão em Relação aos Aspectos Sociais

O objetivo da gestão é melhorar o IDHM, tornando-se referência em qualidade de vida e atendimento de políticas públicas com eficiência e eficácia. Em 2022, o município concentrou os esforços no incentivo do crescimento do município, de maneira que se mantenham os índices do município e buscando melhorar a qualidade de vida dos munícipes.

Espera-se que a partir da divulgação do censo realizado em 2022, a partir dos índices apurados estabelecer novas metas para melhorar a qualidade de vida no munícipio, tendo em vista que teremos uma visão mais clara das necessidades dos munícipes.

II - Descrição Analítica dos Programas do Orçamento Fiscal, da Seguridade Social e de Investimentos, com Indicação das Metas Físicas e Financeiras Previstas e Executadas de Acordo com o Estabelecido na LOA.

Um dos maiores desafios atuais da Administração Pública nas três esferas de governo é aumentar o nível de investimento principalmente em obras de infraestrutura básica, mediante a redução dos gastos com a manutenção da chamada máquina pública (despesas com pessoal e encargos sociais e despesas de custeio). Isso tudo, sem que haja aumento da carga tributária, já extremamente pesada.

Via de regra, o percentual empregado em investimentos em relação à arrecadação das receitas tributárias é extremamente baixo, tendo como consequência um pesado clima de descontentamento da população que paga seus tributos e não vislumbra a necessária contrapartida dos governos em projetos e ações administrativas para atendimento das necessidades essenciais desta mesma população. Isso é resultado de uma cultura política que prioriza as atividades-meio em detrimento das atividades-fim. O desafio dos administradores públicos é justamente mudar esta prática fazendo com que haja uma melhoria da qualidade do gasto público.

Entretanto considerando a Portaria N.TC-032/2023 de 03/02/2023 – DOTC-e, de 06/02/2023, que define como facultado esse inciso, optamos por não realizar a análise desses dados nesse momento.

III - Informações e Análise Sobre a Execução do Plano Plurianual e Prioridades Escolhidas Pelo Município na LDO, Bem Como a Execução das Metas Escolhidas Pela População em Audiência Pública.

Esse documento foi assinado digitalmente por Eder Mattos
Para verificar a autenticidade acesse http://salavirtual.tce.sc.gov.br e informe o número do processo 2300183271 e o código 64844

Município de Meleiro
Estado de Santa Catarina
Rua Sete de Setembro, 371 - Centro - 88920-000
CNPJ. 82.837.741/0001-96

A Portaria N.TC-032/2023 de 03/02/2023 – DOTC-e, de 06/02/2023 que define como facultado esse inciso, optamos por não realizar a análise desses dados nesse momento.

IV - Análise de Execução dos Orçamentos Fiscal, da Seguridade Social e de Investimento das Empresas em que o Município, Direta ou Indiretamente, Detenha a Maioria do Capital Social com Direito a Voto

A Portaria N.TC-032/2023 de 03/02/2023 – DOTC-e, de 06/02/2023, que define como facultado esse inciso, optamos por não realizar a análise desses dados nesse momento.

V - Análise Comparativa Entre a Programação e a Execução Financeira de Desembolso

Estabelece o artigo 8o da Lei de Responsabilidade Fiscal que até trinta dias após a publicação dos orçamentos, nos termos em que dispuser a lei de diretrizes orçamentárias e observado o disposto na alínea c do inciso I do art. 4o, o Poder Executivo estabelecerá a programação financeira e o cronograma de execução mensal de desembolso

Este compreende a efetiva apropriação das dotações consignadas na lei orçamentária aos programas, projetos e ações previstas pela administração e fundos especiais, de conformidade com a previsão de arrecadação e disponibilidade de caixa, uma vez que esta (a arrecadação) não á aritmética, mas sim variável. Além disso deve-se levar em conta as chamadas despesas fixas e as prioridades em termos de projetos de investimento.

A Portaria N.TC-032/2023 de 03/02/2023 – DOTC-e, de 06/02/2023, que define como facultado esse inciso, optamos por não realizar a análise desses dados nesse momento.

VI - Demonstrativo dos Restos a Pagar, Liquidados e Não Liquidados Existentes ao Final do Exercício, Bem Como Sobre as Despesas de Exercícios Anteriores Registradas no Balanço Geral

O artigo 36 da Lei Federal n° 4.320/64, define Restos a Pagar como as despesas empenhadas e não pagas até o dia 31 de dezembro, distinguindo-se as processadas das não processadas. Representam os valores pendentes de pagamento oriundos da emissão de empenhos (orçamento da despesa). As processadas são aquelas em que se verificou a liquidação da despesa, enquanto as não processadas, tal estágio (liquidação) não ocorreu.

Importante salientar o disposto no artigo 42 da Lei de Responsabilidade Fiscal, o qual veda ao titular de Poder ou Órgão, nos últimos dois quadrimestres do seu mandato (maio a dezembro), contrair obrigação de despesa que não possa ser cumprida integralmente dentro dele, ou que tenha parcelas a serem pagas no exercício seguinte sem que haja suficiente disponibilidade de caixa para este efeito.

A Portaria N.TC-032/2023 de 03/02/2023 – DOTC-e, de 06/02/2023, que define como facultado esse inciso, optamos por não realizar a análise desses dados nesse momento.

VII - Demonstrativo dos Valores Mensais Repassados no Exercício ao Tribunal de Justiça para Pagamento de Precatórios.

Precatórios são requisições de pagamento expedidas Poder Judiciário para cobrar de municípios, estados ou da União, assim como de autarquias e fundações, o pagamento de valores devidos após condenação judicial definitiva. As principais regras para pagamento de precatórios estão na Constituição Federal, que foi alterada em 2009 para permitir mais flexibilidade de pagamento. Além de mudanças no regime geral (Artigo 100), o novo regime especial (Artigo 97 do Ato das Disposições

Esse documento foi assinado digitalmente por Eder Mattos
Para verificar a autenticidade acesse http://salavirtual.tce.sc.gov.br e informe o número do processo 2300183271 e o código 64844

Município de Meleiro
Estado de Santa Catarina
Rua Sete de Setembro, 371 - Centro - 88920-000
CNPJ. 82.837.741/0001-96

Constitucionais Transitórias) autorizou que entes devedores parcelassem a dívida e permitiu a renegociação de valores por meio de acordos com credores.

A Portaria N.TC-032/2023 de 03/02/2023 – DOTC-e, de 06/02/2023, que define como facultado esse inciso, optamos por não realizar a análise desses dados nesse momento.

VIII – Desempenho da Arrecadação

A Portaria N.TC-032/2023 de 03/02/2023 – DOTC-e, de 06/02/2023, que define como facultado esse inciso, optamos por não realizar a análise desses dados nesse momento. Cabe ressaltar que anualmente os dados da dívida ativa são solicitados ao setor de Tributos para o devido registro da Dívida Ativa no balanço do munícipio.

IX - Avaliação do Cumprimento dos Limites Previstos na Lei Complementar nº 101/2000 Relativos a Despesas com Pessoal, Operações de Crédito, Endividamento e do Cumprimento das Metas Fiscais.

Dispõe o artigo 19 da Lei de Responsabilidade Fiscal:

Art. 19. Para os fins do disposto no caput do art. 169 da Constituição, a despesa total com pessoal, em cada período de apuração e em cada ente da Federação, não poderá exceder os percentuais da receita corrente líquida, a seguir discriminados:
I - União: 50% (cinquenta por cento);
II - Estados: 60% (sessenta por cento);
III - Municípios: 60% (sessenta por cento).

O artigo 20 da Lei de Responsabilidade Fiscal dispõe que:

Art. 20. A repartição dos limites globais do art. 19 não poderá exceder os seguintes percentuais:
(.....)
III - na esfera municipal:
a) 6% (seis por cento) para o Legislativo, incluído o Tribunal de Contas do Município, quando houver;
b) 54% (cinquenta e quatro por cento) para o Executivo.

O parágrafo único do artigo 22 da Lei de Responsabilidade Fiscal estabelece como limite prudencial o valor de gastos com pessoal até o limite de 95% do percentual máximo estabelecido. Ultrapassado o limite prudencial medidas de contenção de gastos deverão ser adotadas. Veja-se a redação do mencionado parágrafo único do artigo 22 da LRF:

Parágrafo único. Se a despesa total com pessoal exceder a 95% (noventa e cinco por cento) do limite, são vedados ao Poder ou órgão referido no art. 20 que houver incorrido no excesso:
I - Concessão de vantagem, aumento, reajuste ou adequação de remuneração a qualquer título, salvo os derivados de sentença judicial ou de determinação legal ou contratual, ressalvada a revisão prevista no inciso X do art. 37 da Constituição;
II - Criação de cargo, emprego ou função;
III - alteração de estrutura de carreira que implique aumento de despesa;
IV - Provimento de cargo público, admissão ou contratação de pessoal a qualquer título, ressalvada a reposição decorrente de aposentadoria ou falecimento de servidores das áreas de educação, saúde e segurança;
V - Contratação de hora extra, salvo no caso do disposto no inciso II do § 6º do art. 57 da Constituição e as situações previstas na lei de diretrizes orçamentárias.

Despesa com Pessoal:

Esse documento foi assinado digitalmente por Eder Mattos
Para verificar a autenticidade acesse http://salavirtual.tce.sc.gov.br e informe o número do processo 2300183271 e o código 64844

Município de Meleiro
Estado de Santa Catarina
Rua Sete de Setembro, 371 - Centro - 88920-000
CNPJ. 82.837.741/0001-96

Gastos com Pessoal No Exercício		Limite		Atingido	
Consolidado	Prudencial	57,00%	R$22.319.448,83	46,89%	R$18.359.802,04
	Máximo	60,00%	R$23.494.156,67		
Executivo	Prudencial	51,30%	R$20.087.503,95	44,62%	R$17.471.850,06
	Máximo	54,00%	R$21.144.741,00		
Legislativo	Prudencial	5,70%	R$2.231.944,88	2,27%	R$887.951,98
	Máximo	6,00%	R$2.349.415,67		

X - Avaliação do Cumprimento dos Limites Constitucionais de Aplicação em Saúde e Educação, previstos nos artigos 198 e 212 da Constituição Federal.

A Magna Carta da República Federativa do Brasil e a legislação infraconstitucional, com o intuito de nortear as ações e projetos de governo, estabelecem limites mínimos na aplicação de recursos públicos (em educação e saúde, por exemplo) e limites máximos de gastos (como em relação a pessoal). O escopo de tais medidas é de certa forma, reduzir o poder discricionário do administrador público na aplicação dos recursos financeiros oriundos da arrecadação dos tributos, priorizando áreas consideradas essenciais e coibindo abusos.

A Lei de Responsabilidade Fiscal estabeleceu como condição para o recebimento recursos de convênios, acordos e ajustes (transferência voluntária), o atendimento de várias exigências, dentre elas o cumprimento dos limites constitucionais. Veja-se o disposto no § 1º do artigo 25 da LRF:

Art. 25.....
§ 1o São exigências para a realização de transferência voluntária, além das estabelecidas na lei de diretrizes orçamentárias:
I - existência de dotação específica;
II - (VETADO)
III - observância do disposto no inciso X do art. 167 da Constituição;
IV - comprovação, por parte do beneficiário, de:
a) que se acha em dia quanto ao pagamento de tributos, empréstimos e financiamentos devidos ao ente transferidor, bem como quanto à prestação de contas de recursos anteriormente dele recebidos;
b) cumprimento dos limites constitucionais relativos à educação e à saúde;
c) observância dos limites das dívidas consolidada e mobiliária, de operações de crédito, inclusive por antecipação de receita, de inscrição em Restos a Pagar e de despesa total com pessoal;
d) previsão orçamentária de contrapartida.

Dentre outras atribuições, constitui ação imprescindível do Sistema de Controle Interno o acompanhamento e verificação do cumprimento dos limites constitucionais e legais máximos e mínimos, como condição de eficácia da ação administrativa.

Aplicação de Recursos em Saúde 15%

Dispõe o Artigo 77 do Ato das Disposições Constitucionais Transitórias (ADCT) que até o exercício financeiro de 2004, os recursos mínimos aplicados nas ações e serviços públicos de saúde serão equivalentes:

III - no caso dos Municípios e do Distrito Federal, quinze por cento do produto da arrecadação dos impostos a que se refere o art. 156 e dos recursos de que tratam os arts. 158 e 159, inciso I, alínea b e § 3º.

Atualmente o percentual mínimo de aplicação já está consolidado em 15% da receita do Município.

No exercício em análise foram liquidadas despesas em ações e serviços públicos de saúde na ordem de R$ 4.808.948,69 correspondente a 16.51% das receitas provenientes de impostos e transferências, resultando em uma Aplicação

Esse documento foi assinado digitalmente por Eder Mattos
Para verificar a autenticidade acesse http://salavirtual.tce.sc.gov.br e informe o número do processo 2300183271 e o código 64844

Município de Meleiro
Estado de Santa Catarina
Rua Sete de Setembro, 371 - Centro - 88920-000
CNPJ. 82.837.741/0001-96

à maior no valor de R$ 441.109,09 equivalente a 1,51%, acima do limite mínimo. Verifica-se o CUMPRIMENTO do disposto no artigo nº 198 da Constituição Federal e § 1º do artigo 77 do Ato das Disposições constitucionais transitórias - ADCT.

Demonstrativo da Despesa Liquidada	No Exercício
Receita Bruta de Impostos e Transferências (IV)	29.118.930,68
Despesas por Função/Subfunção (VI)	8.276.027,60
Deduções (VII+VII)	3.467.078,91
Despesas Para Efeito de Cálculo (VI) - (VII+VIII)	4.808.948,69
Mínimo a ser aplicado	4.367.839,60
Aplicação à maior	441.109,09
Percentual Aplicado (VI) - (VII + VIII) / (IV) x 100	16,51
Superávit	1,51

Aplicação de 25% dos Recursos de Impostos e Transferências Constitucionais recebidas na Manutenção e Desenvolvimento do Ensino

O artigo 212 da Constituição Federal estabelece que a União aplicará anualmente, nunca menos de dezoito, e os Estados, o Distrito Federal e os Municípios vinte e cinco por cento, da receita resultante de impostos, compreendida a proveniente de transferências, na manutenção e desenvolvimento do ensino.

No exercício analisado, o Município aplicou na manutenção e desenvolvimento do ensino, comparando a Despesa Liquidada o montante de R$ 6.169.743,18 correspondente a 25,74% da receita proveniente de impostos e transferências, sendo “Aplicado à Maior” o valor de R$ 288.613,54 que representa SUPERÁVIT de 0,74% CUMPRINDO o disposto no artigo nº 212 da Constituição Federal.

Demonstrativo da Despesa Liquidada	No Exercício
Receita bruta de Impostos e Transferências(IV)	29.118.930,68
Despesas por função/subfunção(IX)	11.935.765,96
Deduções(X+XI)	1.823.845,37
Resultado líquido da transf. do FUNDEB (VI-VII) - Ganho	2.232.359,97
Despesas para efeito de cálculo((IX)-(X+XI+VIII))	7.879.560,62
Mínimo a ser aplicado	7.279.732,67
Aplicado à Maior	177.056,30
Percentual aplicado	27,06
Superávit	2,06

Aplicação de 70% dos Recursos do FUNDEB na Valorização dos Profissionais do Magistério da Educação Básica

Dispõe o inciso XII do artigo 60 do Ato das Disposições Constitucionais Transitórias (ADCT), incluído pela Emenda Constitucional nº 53, de 2006 que proporção não inferior a 60% (sessenta por cento) de cada Fundo referido no inciso I do caput deste artigo será destinada ao pagamento dos profissionais do magistério da educação básica em efetivo exercício.

No exercício analisado, o Município realizou despesas Liquidadas com a remuneração dos profissionais do magistério no valor de R$ 5.793.316,22 correspondente a 82,50% dos recursos do FUNDEB recebidos no exercício. Constata-

Esse documento foi assinado digitalmente por Eder Mattos
Para verificar a autenticidade acesse http://salavirtual.tce.sc.gov.br e informe o número do processo 2300183271 e o código 64844

Município de Meleiro
Estado de Santa Catarina
Rua Sete de Setembro, 371 - Centro - 88920-000
CNPJ. 82.837.741/0001-96

se uma Aplicação à Maior no montante de R$ 877.850,20 equivalente a 12,50%, CUMPRINDO o estabelecido no artigo 60, § 5º do Ato das Disposições Constitucionais transitórias e no artigo 7º da Lei Federal nº 9.424/96.

Demonstrativo da Despesa Liquidada	No Exercício
Receita do FUNDEB Recebida no Exercício (I)	7.022.094,32
Mínimo à ser Aplicado	4.915.466,02
Despesas para Efeito de Cálculo (II)	5.793.316,22
Aplicação à Maior	877.850,20
Percentual Aplicado (II) / (I) x 100	82,50
Superávit	12,50

Aplicação de 90% dos Recursos do FUNDEB

Estabelece o artigo 21 da Lei Federal n° 11.494/2007 que regulamenta o FUNDEB:

Art. 21. Os recursos dos Fundos, inclusive aqueles oriundos de complementação da União, serão utilizados pelos Estados, pelo Distrito Federal e pelos Municípios, no exercício financeiro em que lhes forem creditados, em ações consideradas como de manutenção e desenvolvimento do ensino para a educação básica pública, conforme disposto no art. 70 da Lei nº 9.394, de 20 de dezembro de 1996.

§ 1º Os recursos poderão ser aplicados pelos Estados e Municípios indistintamente entre etapas, modalidades e tipos de estabelecimento de ensino da educação básica nos seus respectivos âmbitos de atuação prioritária, conforme estabelecido nos §§ 2º e 3º do art. 211 da Constituição Federal.

§ 2oAté 5% (cinco por cento) dos recursos recebidos à conta dos Fundos, inclusive relativos à complementação da União recebidos nos termos do § 1o do art. 6o desta Lei, poderão ser utilizados no 1o (primeiro) trimestre do exercício imediatamente subsequente, mediante abertura de crédito adicional.

Pela previsão contida no § 2º do artigo 21 supra, conclui-se que o Município deve aplicar, no mínimo, 90% (noventa e cinco por cento) dos recursos do FUNDEB dentro do próprio exercício financeiro em que ocorre a arrecadação.

RECEITAS	Ate periodo
Recursos do FUNDEB recebidos no exercício atual	7.022.094,32
Remuneração de Depósitos bancários	91.135,27
I) TOTAL DAS RECEITAS PARA FINS DE LIMITE	**7.113.229,59**

No exercício analisado considerando a despesa Liquidada, o Município aplicou na manutenção e desenvolvimento da educação básica o valor de R$ 6.401.906,63 equivalente a 98.42% dos recursos do FUNDEB recebidos no exercício. Constata-se uma aplicação que fora aplicado à maior o montante de R$ 599.294,74 o qual corresponde a 8.42%, acima do limite mínimo de 90%, CUMPRINDO o disposto no artigo 21 da Lei Federal nº 11.494/2007.

4 - RESUMO	Até período
Receita do FUNDEB Recebida no Exercício (I)	7.113.229,59
Mínimo a ser aplicado	6.401.906,63
Despesas para Efeito de Cálculo (II+III)	7.001.201,37
Aplicado à maior	599.294,74
Percentual Aplicado (II+III) / (I) x 100	98,42
Superávit	8,42

Esse documento foi assinado digitalmente por Eder Mattos
Para verificar a autenticidade acesse http://salavirtual.tce.sc.gov.br e informe o número do processo 2300183271 e o código 64844

Município de Meleiro
Estado de Santa Catarina
Rua Sete de Setembro, 371 - Centro - 88920-000
CNPJ. 82.837.741/0001-96

XI - Informação Sobre os Valores Anuais das Aquisições e Contratações, por Modalidade de Licitação.

A Facultado pela Portaria N.TC-032/2023 de 03/02/2023 – DOTC-e, de 06/02/2023, que define como facultado esse inciso, optamos por não realizar a análise desses dados nesse momento

XII - Sobre o Quantitativo de Servidores Efetivos na Administração Direta e Indireta e em Comissão Não Integrantes do Quadro Efetivo, em 31 de dezembro.

A Facultado pela Portaria N.TC-032/2023 de 03/02/2023 – DOTC-e, de 06/02/2023, que define como facultado esse inciso, optamos por não realizar a análise desses dados nesse momento

XIII - Informação sobre o quantitativo de contratações por tempo determinado para atender a necessidade temporária de excepcional interesse público (art. 37, IX, Constituição Federal), na administração direta e indireta, indicando as normas legais autorizativas, com indicação do valor anual.

A Facultado pela Portaria N.TC-032/2023 de 03/02/2023 – DOTC-e, de 06/02/2023, que define como facultado esse inciso, optamos por não realizar a análise desses dados nesse momento.

XIV - Informação Sobre o Quantitativo de Contratos de Estágio com Indicação dos Valores Mensal e Anual.

A Facultado pela Portaria N.TC-032/2023 de 03/02/2023 – DOTC-e, de 06/02/2023, que define como facultado esse inciso, optamos por não realizar a análise desses dados nesse momento

XV - Informações Referentes aos Contratos de Terceirização de Mão de Obra na Administração Direta e Indireta, com Detalhamento dos Postos de Trabalho, Respectivas Funções e Valores Mensal e Anual

A Facultado pela Portaria N.TC-032/2023 de 03/02/2023 – DOTC-e, de 06/02/2023, que define como facultado esse inciso, optamos por não realizar a análise desses dados nesse momento

XVI - Demonstrativo dos Gastos com Divulgação e Publicidade por Meio de Contratos de Prestação de Serviços dos Órgãos e Entidades de Administração Pública Municipal

A Facultado pela Portaria N.TC-032/2023 de 03/02/2023 – DOTC-e, de 06/02/2023, que define como facultado esse inciso, optamos por não realizar a análise desses dados nesse momento

XVII - Relação de Convênios com União e Estado Realizados no Exercício e os Pendentes de Recebimento, indicando o Número do Termo, Data, Valor Acordado, Valor Repassado, Valor a Receber, Respectivos Restos a Pagar Inscritos em Razão do Convênio e Demais Informações Pertinentes

Esse documento foi assinado digitalmente por Eder Mattos
Para verificar a autenticidade acesse http://salavirtual.tce.sc.gov.br e informe o número do processo 2300183271 e o código 64844

Município de Meleiro

Estado de Santa Catarina

Rua Sete de Setembro, 371 - Centro - 88920-000
CNPJ. 82.837.741/0001-96

Ente Federativo	Órgão/Entidade concedente	Número do Convênio	Data Assinatura	Valor Previsto para o Exercício	Valor Recebido	Valor a Receber	Despesas Realizadas	Restos a Pagar decorrentes do Convênio	Contrapartida
FEDERAL	MAPA	887634/2019	31/12/2019	0,00	250.000,00	0,00	250.000,00	0,00	750,00
FEDERAL	MDR	909300/2020	23/03/2020	600.000,00	0,00	600.000,00	0,00	600.000,00	240.000,00
FEDERAL	MDR	906225/2020	30/12/2020	960.019,00	0,00	960.019,00	0,00	960.019,00	284.033,21
FEDERAL	MDR	923245/2021	30/12/2021	481.104,00	0,00	481.104,00	0,00	481.104,00	20.045,00
FEDERAL	MAPA	919114/2021	30/12/2021	100.275,00	0,00	100.275,00	0,00	100.275,00	55.525,00
FEDERAL	OGU	09032022-020033	17/05/2022	500.000,00	0,00	500.000,00	0,00	500.000,00	0,00
FEDERAL	OGU	09032022-016335	17/05/2022	100.000,00	0,00	100.000,00	0,00	100.000,00	0,00
FEDERAL	OGU	09032022-021831	17/05/2022	200.000,00	200.000,00	0,00	0,00	0,00	0,00
FEDERAL	MDR	932183/2022	02/08/2022	960.019,00	0,00	960.019,00	0,00	960.019,00	1.926,56
FEDERAL	FNDE	932729/2022	30/12/2021	10.218.924,00	0,00	10.218.924,00	0,00	10.218.924,00	0,00
FEDERAL	FNS	36000.3737232/02-100	31/08/2021	100.000,00	100.000,00	0,00	100.000,00	0,00	0,00
FEDERAL	FNS	36000.3872602/02-100	14/07/2021	100.000,00	100.000,00	0,00	100.000,00	0,00	0,00
FEDERAL	FNS	36000.4022812/02-100	29/11/2021	500.000,00	500.000,00	0,00	500.000,00	0,00	0,00
FEDERAL	FNS	36000.4521792/02-200	03/06/2022	100.000,00	100.000,00	0,00	100.000,00	0,00	0,00
FEDERAL	FNS	36000.4521782/02-200	15/06/2022	150.000,00	150.000,00	0,00	150.000,00	0,00	0,00
FEDERAL	FNS	36000.4617612/02-200	27/06/2022	200.000,00	200.000,00	0,00	200.000,00	0,00	0,00
ESTADUAL	FUNDO SOCIAL	EMENDA IMPOSITIVA 673/2020	04/08/2020	100.000,00	100.000,00	0,00	97.628,77	0,00	136.124,87
ESTADUAL	FUNDO SOCIAL	EMENDA IMPOSITIVA 301/2020	21/10/2020	450.000,00	450.000,00	0,00	446.120,65	0,00	0,00
ESTADUAL	FUNDO SOCIAL SEC. EDUCAÇÃO	EMENDA IMPOSITIVA 251/2020	18/12/2020	100.000,00	100.000,00	0,00	50.640,00	0,00	0,00
ESTADUAL	FUNDO SOCIAL SEC. EDUCAÇÃO	EMENDA IMPOSITIVA 603/2020	18/12/2020	100.000,00	100.000,00	0,00	100.000,00	0,00	0,00
ESTADUAL	FUNDO SOCIAL SEC. EDUCAÇÃO	EMENDA IMPOSITIVA 1240/2020	20/05/2020	100.000,00	100.000,00	0,00	100.000,00	0,00	0,00
ESTADUAL	FUNDO SOCIAL SEC. SAÚDE	EMENDA IMPOSITIVA 967/2020	20/05/2020	100.000,00	100.000,00	0,00	100.000,00	0,00	0,00
ESTADUAL	FUNDO SOCIAL SEC. SAÚDE	EMENDA IMPOSITIVA 1369/2020	20/05/2020	100.000,00	100.000,00	0,00	52.765,27	0,00	0,00
ESTADUAL	FUNDO SOCIAL SEC. EDUCAÇÃO	EMENDA IMPOSITIVA 1404/2020	20/05/2020	100.000,00	100.000,00	0,00	100.000,00	0,00	0,00
ESTADUAL	CASA CIVIL	SCC00016300/2021 Portaria 416/2021	13/10/2021	500.000,00	250.000,00	250.000,00	22.368,41	0,00	39.239,41

Esse documento foi assinado digitalmente por Eder Mattos
Para verificar a autenticidade acesse http://salavirtual.tce.sc.gov.br e informe o número do processo 2300183271 e o código 64844

Município de Meleiro

Estado de Santa Catarina

Rua Sete de Setembro, 371 - Centro - 88920-000
CNPJ. 82.837.741/0001-96

ESTADUAL	CASA CIVIL	SCC00017621/2021-Portaria 082/2022	18/02/2022	4999.721.85	2.333.190,84	2.666.531,01	1.365.526,08	2.666.531,01	156.149,33
ESTADUAL	CASA CIVIL	SCC00002471/2022 Portaria 229/2022	08/06/2022	300.000,00	0,00	300.000,00	0,00	300.000,00	204.962,19
ESTADUAL	CASA CIVIL	SCC00021189/2021 Portaria 254/2022	27/06/2022	400.000,00	0,00	400.000,00	0,00	400.000,00	33.520,97
ESTADUAL	CASA CIVIL	SCC00008487/2022 Portaria 229/2022	08/06/2022	100.000,00	0,00	100.000,00	0,00	100.000,00	24.450,00
ESTADUAL	SEC. INFRAESTRUTURA	SCC00010664/2022 Portaria 508/2022	06/12/2022	500.000,00	500.000,00	0,00	0,00	0,00	0,00
ESTADUAL	SEC. EDUCAÇÃO	SCC00012175/2022 Portaria 508/2022	06/12/2022	100.000,00	100.000,00	0,00	0,00	0,00	0,00
ESTADUAL	SEC. INFRAESTRUTURA	SCC00012174/2022 Portaria 508/2022	06/12/2022	200.000,00	200.000,00	0,00	0,00	0,00	0,00
ESTADUAL	SEC. EDUCAÇÃO	SCC0012175/2022 Portaria 508/2022	06/12/2022	400.000,00	400.000,00	0,00	0,00	0,00	0,00
ESTADUAL	SEC. SAÚDE	EMENDA IMPOSITIVA 0196/2022 - Portaria 508/2022	06/12/2022	100.000,00	100.000,00	0,00	0,00	0,00	0,00
Total				**19.020.341,00**	**6.633.190,84**	**17.636.872,01**	**3.835.049,18**	**17.386.872,01**	**1.196.726,54**

XVIII - Relatório Sobre Eventos Justificadores de Emergências ou Calamidade Pública, com os Reflexos Econômicos e Sociais, bem como Discriminação dos Gastos Extraordinários Realizados Pelo Ente para Atendimento Específico ao Evento, Indicando Número do Empenho.

No exercício de 2022, foi publicado o Decreto nº 28/2022 - 09/03/2022, em virtude de situação de emergência provocada por desastre natural que afetou principalmente a área agrícola do município, sendo válido pelo período de 90 dias.

Apesar da situação de emergência decretada, não foram efetuadas despesas em decorrência desse sinistro.

XIX - Manifestação Sobre as Providências Adotadas pelo Poder Público Municipal em Relação às Ressalvas e Recomendações do Tribunal de Contas Emitidas nos Pareceres Prévios Anteriores.

As recomendações apontadas no parecer prévio de 2021 foram encaminhadas aos setores responsáveis para apreciação e tomada de providências. Até o fechamento do exercício e conforme acompanhamento realizado pelo setor de Controle Interno as recomendações foram devidamente regularizadas.

XX - Demonstrativo dos Valores Arrecadados Decorrentes de Decisões do Tribunal de Contas que Imputaram Débito a Responsáveis, individualizados por Título, com Indicação das Providências Adotadas em Relação aos Títulos Pendentes de Execução Para Ressarcimento ao Erário

No exercício de 2022, não foram imputados débitos a responsáveis ou ao município pelo Tribunal de Contas do Estado.

XXI - Avaliação sobre o cumprimento das Metas e Estratégias previstas na Lei.

A avaliação das metas do PME do exercício de 2022 foi realizada pela Secretaria da Educação, e o resultado foi informado no sistema do FNDE, bem como foi respondido o questionário virtual no site do TCE/SC em conjunto com o Setor de Contabilidade do município.

Esse documento foi assinado digitalmente por Eder Mattos
Para verificar a autenticidade acesse http://salavirtual.tce.sc.gov.br e informe o número do processo 2300183271 e o código 64844

Município de Meleiro
Estado de Santa Catarina
Rua Sete de Setembro, 371 - Centro - 88920-000
CNPJ. 82.837.741/0001-96

XXII – Outras Informações Previamente Solicitadas pelo Tribunal de Contas

Não foram solicitadas informações adicionais pelo TCE/SC, além daquelas comumente solicitadas via e-Sfinge e Sala Virtual, no exercício de 2022.

Esse documento foi assinado digitalmente por Eder Mattos
Para verificar a autenticidade acesse http://salavirtual.tce.sc.gov.br e informe o número do processo 2300183271 e o código 64844

Município de Meleiro
Estado de Santa Catarina
Rua Sete de Setembro, 371 - Centro - 88920-000
CNPJ. 82.837.741/0001-96

Considerações Finais

Considerando, que os resultados das verificações efetuadas no decorrer do exercício de 2022 revelaram algumas irregularidades e falhas de ordem formal, algumas corrigidas tempestivamente outras não, entretanto, nenhuma que traga prejuízos ao erário público.

Considerando que as medidas adotadas visam à prevenção de novas irregularidades e falhas da mesma natureza;

Considerando que o cumprimento das metas previstas no Plano Plurianual, priorizadas na Lei de Diretrizes Orçamentárias e executadas através da Lei Orçamentária Anual, podem ser entendidas como satisfatórias;

Considerando o cumprimento do percentual de gastos mínimos com ações e serviços de saúde;

Considerando o cumprimento do percentual de gastos mínimos na manutenção e desenvolvimento do ensino;

Considerando o acompanhamento e a observância aos limites de gastos com pessoal, demonstrando o cumprimento do art. 19 e 20 da Lei de Responsabilidade Fiscal.

Considerando a observância e cumprimento dos princípios fundamentais da contabilidade na execução orçamentária, financeira e patrimonial.

Nestes termos, a Controladoria Geral do Município de Meleiro conclui por entender que os controles internos praticados com vistas a prevenir erros, falhas, ilegalidades, fraudes e desperdícios foram entendidos como satisfatórios, assim como as medidas tomadas para regularização das pendências, considerando dessa forma, adequadas às contas do exercício de 2022, conforme dados contidos nas Demonstrações Contábeis e relatórios de acompanhamento do Controlador interno.

Esse documento foi assinado digitalmente por Eder Mattos
Para verificar a autenticidade acesse http://salavirtual.tce.sc.gov.br e informe o número do processo 2300183271 e o código 64844

Fls
142
TCE/SC

Conselho Municipal do Fundo de Manutenção e Desenvolvimento da Educação Básica e de Valorização dos Profissionais da Educação – FUNDEB do Município de Meleiro - Estado de Santa Catarina.

PARECER

Os membros do Conselho Municipal do Fundo de Manutenção e Desenvolvimento da Educação Básica e de Valorização dos Profissionais da Educação – FUNDEB do Município de Meleiro, Estado de Santa Catarina, instituído pelo Decreto n.º 024/2023, 14 de fevereiro de 2023, analisamos os demonstrativos gerenciais mensais e anual relativo aos recursos financeiros recebidos à conta do FUNDEB, onde constatamos que os recursos recebidos no exercício de 2022 foram na ordem de R$ 7.022.094,32 (sete milhões, vinte e dois mil e noventa e quatro reais e trinta e dois centavos), e o valor de R$ 91.135,27 (noventa e um mil, cento e trinta e cinco reais, vinte e sete centavos) de rendimentos de aplicação financeira.
Com base nos demonstrativos analisamos e verificamos a aplicabilidade dos recursos do FUNDEB, sendo:

Recursos do FUNDEB 70% - o valor recebido foi aplicado na remuneração dos profissionais do Magistério, conforme determina a Lei nº. 14.113/2020, foi aplicado o valor de R$ 5.793.316,22 (Cinco milhões, setecentos e noventa e três mil, trezentos e dezesseis reais e vinte e dois centavos) aplicando o percentual de 82,50% (oitenta e dois vírgula cinquenta por cento) estabelecido na Lei 14.113/2020, art. 25.

Recursos do FUNDEB 30% - o valor recebido foi aplicado no pagamento dos servidores de apoio dos alunos do ensino fundamental e infantil.

O saldo financeiro para aplicação no exercício seguinte no valor de R$ 112.028,22 (Cento e doze mil, vinte e oito reais, vinte dois centavos), correspondente a 1,60 % (um vírgula sessenta por cento), abaixo do 10,00% (dez por cento) estabelecido na Lei nº 14.113/2020, art. 25.

O saldo financeiro do exercício anterior no valor de R$ 222.446,36 (Duzentos e vinte e dois mil, quatrocentos e quarenta e seis reais, trinta e seis centavos foi aplicado conforme Lei nº 11.494/2007, art. 21.

Após uma análise detalhada dos relatórios apresentado, este conselho está de acordo e emite parecer favorável à aplicação dos recursos do FUNDEB no exercício de 2022.

Meleiro (SC), 02 de março de 2023.

Presidente do CACS do FUNDEB

Representante da Secretaria Municipal de Educação

Representante dos Professores da Educação Básica Pública

Representante do Poder Executivo Municipal

Representante dos Pais/Responsáveis de Alunos da Educação Básica Pública

Representante dos Diretores das Escolas Básicas Públicas

Representante dos Pais/Responsáveis de Alunos da Educação Básica Pública

Representante dos Servidores Técnicos Administrativos da Escolas Básicas Públicas.

Representante do Conselho Tutelar

Representante dos Estudantes da Educação Básica Pública

Representante do Conselho Municipal

Representante dos Estudantes da Educação Básica Pública

Esse documento foi assinado digitalmente por Eder Mattos
Para verificar a autenticidade acesse http://salavirtual.tce.sc.gov.br e informe o número do processo 2300183271 e o código CB167

Fls
143
TCE/SC

PARECER DO CONSELHO MUNICIPAL DE SAÚDE DO MUNICÍPIO DE MELEIRO

Com base nas demonstrações contábeis e financeiras e balanço anual, emitidos pelo Município de Meleiro do período de janeiro à dezembro de 2022 e analisados pelo Conselho Municipal de Saúde, sob os aspectos de contabilização e utilização dos recursos destinados as ações e serviços públicos de saúde no município de Meleiro, conclui-se pela sua regularidade, conforme demonstração abaixo:

VALORES ACUMULADOS

Receitas de Impostos e Transferências	**R$ 28.033.319,07**
Aplicação Obrigatória	**R$ 4.204.997,86**

Despesa Liquidada	**R$ 8.276.027,60**
(-) despesas com recursos vinculados	**R$ 3.411.685,12**
TOTAL DOS RECURSOS APLICADOS EM SAÚDE PÚBLICA	**R$ 4.864.342,48**
Índice aplicado no exercício	**17,35 %**

O percentual mínimo de aplicação em Ações e Serviços Públicos de Saúde para o exercício de 2022 é de 15% das receitas com impostos, incluindo as transferências, conforme o § 1° do artigo 77 do Ato das Disposições Constitucionais Transitórias – ADCT.

O demonstrativo acima evidencia que o Município de Meleiro, no exercício de 2022, aplicou o montante de R$ 4.864.342,48 (Quatro milhões oitocentos e sessenta e quatro mil, trezentos e quarenta e dois reais, quarenta e oito centavos) da despesa liquidada, em gastos com ações e serviços públicos de saúde, o que corresponde a 17,35% da receita proveniente de impostos e transferências constitucionais, CUMPRINDO assim o disposto Constitucional.

Fica aprovado o Relatório Anual de Gestão e seus anexos, devidamente analisados por este Conselho.

Meleiro, 28 de fevereiro de 2023.

JOVANA PIAZZA
Presidente do conselho

Membros:

Esse documento foi assinado digitalmente por Eder Mattos
Para verificar a autenticidade acesse http://salavirtual.tce.sc.gov.br e informe o número do processo 2300183271 e o código D47E6

Fls
144
TCE/SC

MUNICÍPIO DE MELEIRO
CONSELHO MUNICIPAL DE ASSISTENCIA SOCIAL

PARECER DO CONSELHO MUNICIPAL DE ASSISTÊNCIA SOCIAL DO MUNICÍPIO DE MELEIRO

Com base nas demonstrações contábeis e financeiras, balancetes mensais e balanço anual, emitidos pelo setor de contabilidade do Município de Meleiro, de janeiro a dezembro de 2022, analisados pelo Conselho Municipal de Assistência Social, sob os aspectos da contabilização e utilização dos recursos transferidos pelo Fundo Nacional de Assistência Social, Fundo Estadual de Assistência Social e dos recursos próprios do orçamento do Município de Meleiro durante o exercício acima citado, conclui-se pela sua regularidade, conforme demonstração abaixo:

ESPECIFICAÇÃO	VALOR EM R$
Saldo do Exercício anterior	392.371,28
(+) Receita de Recursos próprios	793.416,24
(+) Receita de Recursos vinculados	248.735,56
(+) Receita de aplicação financeira	32.596,27
(-) Total das despesas	(1.232.661,10)
(=) SALDO EM 31/12/2022	**234.458,25**

Meleiro, 14 de março de 2023.

Fernanda Ferreira
Presidente do CMAS

Membros do Conselho:

Alexandre Nazário Teixeira

Márcia Gomes

Luana Patuli

Lucia da Gloria Z. Carvalho.

Suzana Piruchi

Esse documento foi assinado digitalmente por Eder Mattos
Para verificar a autenticidade acesse http://salavirtual.tce.sc.gov.br e informe o número do processo 2300183271 e o código 823BD

Fls
145
TCE/SC

Conselho Municipal de Alimentação Escolar do Município de Meleiro - SC

PARECER

Os membros do Conselho Municipal de Alimentação Escolar – CAE do município de Meleiro - SC nomeados pelo Decreto nº 069/2021 de 21 de julho de 2021, analisamos os demonstrativos gerencias mensais e anual, relativo os recursos financeiros recebidos do programa PNAE/2022 (PNAC, PNAEF, PNAEP), transferidos pelo FNDE, destinados para custear despesas com alimentação escolar conforme determina a Resolução nº 06/2020. As aquisições dos produtos adquiridos foram feitas pelo processo de Licitação Pública (Pregão) Presencial nº 86/2021, dispensa de licitação chamada pública nº 16/2022. Constatamos que os recursos recebidos no exercício de 2022 foram repassados pelo FNDE no valor de R$ 686.179,82, sendo que os recursos repassados pelo FNDE foram no valor de R$ 109.904,00, com a aplicação financeira no valor de R$ 985,98 e os recursos próprios no valor de R$ 576.005,39. Também foram gastos com produtos da Agricultura Familiar no valor de R$ 110.174,43, com recurso do PNAE, conforme processo de licitação chamada pública nº 16/2022, da Resolução nº 06/2020 de 08 de maio de 2020. Neste período letivo, foram distribuídas refeições para atender 1033 alunos da rede pública municipal, totalizando a quantidade de 303.987 refeições servidas.

Após uma análise detalhada dos relatórios apresentados, este conselho está de acordo e emite o parecer favorável à aplicação dos recursos do programa PNAE/2022.

Meleiro - SC, 02 de março de 2023.

Daniela Benedet Pasini
DANIELA BENEDET PASINI
Presidente do CAE

Camila Peuker Bortolotto Alves
Representante do Poder Executivo

Andreia Bortolotto Antunes
Representante Pais e Alunos

Angela Maria J. de Souza
Representante Pais e Alunos

Alejandro Navário Teixeira
Representante da Sociedade Civil

Edineia Michels Presa
Representante da Sociedade Civil

Daniela Benedet Pasini
Representante dos Professores

Rosane Bristot Ciazza
Representante dos Professores

Esse documento foi assinado digitalmente por Eder Mattos
Para verificar a autenticidade acesse http://salavirtual.tce.sc.gov.br e informe o número do processo 2300183271 e o código B0AFE

Fls
146
TCE/SC

CONSELHO MUNICIPAL DO IDOSO – MELEIRO - SC

PARECER DO CONSELHO MUNICIPAL DO IDOSO

Este Conselho, criado em 09 de abril de 2015, conforme Lei Municipal nº 1429 de 09 de abril de 2015, apreciou as demonstrações contábeis, financeiras e o balanço anual, emitidos pela Prefeitura Municipal de Meleiro do período de janeiro a dezembro de 2022.

Após análise, sob os aspectos de contabilização e registros dos recursos aplicados do Município de Meleiro, durante o período acima citado, conclui-se pela sua regularidade e evidenciam-se valores investidos, diretamente, em ações de atendimento ao idoso.

Meleiro, 15 de março de 2023.

Jovana Peterle

Presidente do Conselho Municipal do Idoso

Membros:

Alejandro Nazário Vieira

Márcia Gomes

Lucia da Gloria Z. Carvalho.

Suzana Perudi

Esse documento foi assinado digitalmente por Eder Mattos
Para verificar a autenticidade acesse http://salavirtual.tce.sc.gov.br e informe o número do processo 2300183271 e o código BC21D

Fls
147
TCE/SC

CONSELHO MUNICIPAL DOS DIREITOS DA CRIANÇA E DO ADOLESCENTE – CMDA
MELEIRO – SC

PARECER DO CONSELHO MUNICIPAL DOS DIREITOS DA CRIANÇA E DO ADOLESCENTE - CMDCA

Com base nas demonstrações contábeis e financeiras, balanço anual, emitidos pelo setor de contabilidade do Município de Meleiro, de janeiro a dezembro de 2022 e, analisados pelo Conselho Municipal da Criança e do Adolescente, sob os aspectos da contabilização e utilização dos recursos oriundos do Fundo da Infância e da Adolescência e também dos recursos do tesouro municipal, durante o exercício acima citado, este Conselho conclui pela regularidade dos recursos aplicados no montante de R$ 8.083,49 (Oito mil, oitenta e três reais, quarenta e nove centavos), conforme demonstrativo abaixo:

ESPECIFICAÇÃO	VALOR EM R$
Saldo Anterior Recursos FIA	**70.976,49**
Arrecadação	**10.524,71**
Rendimento	**7.492,99**
Pagamento Recursos vinculados	**8.083,49**
Saldo em 31/12/2022 recursos vinculados ao FIA	**80.910,70**

Meleiro, 22 de fevereiro de 2023.

ROSINEIA MANOEL BORGES
Presidente do Conselho Municipal dos
Direitos da Criança e do Adolescente

Membros do Conselho:
Estela M. Simoni Fermo, Aneliza Bonaretti Toldo Francisco
Agda F. S. Scarsanella, Maria Lucia Faccin,
Suzana Peruchi, Fernando Melo

Esse documento foi assinado digitalmente por Eder Mattos
Para verificar a autenticidade acesse http://salavirtual.tce.sc.gov.br e informe o número do processo 2300183271 e o código 6E14B

e-Sfinge Tribunal de Contas de Santa Catarina

BALANÇO FINANCEIRO - ANEXO 13

Unidade Gestora: (357 / Prefeitura Municipal de Meleiro)

Competência: 06/2022

INGRESSOS

	Exercício Atual	Exercício Anterior
Receita Orçamentária (I)	41.689.136,24	32.789.639,81
Ordinária	14.101.316,10	11.420.838,16
Vinculada	27.587.820,14	21.368.801,65
Transferencias Financeiras Recebidas (II)	0,00	4.064,67
Transferencias Recebidas para a Execução Orçamentária	0,00	4.064,67
Transferencias Recebidas Independentes da Execução Orçamentária	0,00	0,00
Transferencias Recebidas para Aporte de recursos para o RPPS	0,00	0,00
Recebimentos Extraorçamentários (III)	1.676.243,95	1.379.396,22
Inscrição de Restos a Pagar Não Processados	0,00	0,00
Inscrição de Restos a Pagar Processados	0,00	0,00
Depósitos Restituiveis e Valores Vinculados	1.676.243,95	1.379.396,22
Outros Recebimentos Extraorçamentários	0,00	0,00
Saldo do Exercício Anterior (IV)	5.091.950,43	3.934.089,52
Caixa e Equivalentes de Caixa	5.091.950,43	3.934.089,52
Depósitos Restituiveis e Valores Vinculados	0,00	0,00
Investimentos e aplicações temporárias a curto prazo	0,00	0,00
Investimentos e aplicações temporárias a longo prazo	0,00	
TOTAL(V) = (I + II + III + IV)	48.457.330,62	38.107.190,22

Esse documento foi assinado digitalmente por Adair Pasini, Eder Mattos
Para verificar a autenticidade acesse http://salavirtual.tce.sc.gov.br e informe o número do processo 2300183271 e o código 168AF

e-sfinge Tribunal de Contas de Santa Catarina

BALANÇO FINANCEIRO - ANEXO 13

Unidade Gestora: (357 / Prefeitura Municipal de Meleiro)

Competência: 06/2022

DISPÊNDIOS

	Exercício Atual	Exercício Anterior
Despesa Orçamentária (VI)	36.109.996,74	26.429.701,37
Ordinária	16.479.134,70	13.878.647,89
Vinculada	19.630.862,04	12.551.053,48
Transferencias Financeiras Concedidas (VII)	5.831.572,77	5.206.142,20
Transferencias Concedidas para a Execução Orçamentária	5.831.572,77	5.206.142,20
Transferencias Concedidas Independentes da Execução Orçamentária	0,00	0,00
Transferencias Concedidas para Aporte de recursos para o RPPS	0,00	0,00
Pagamentos Extraorçamentários (VIII)	1.676.243,95	1.379.396,22
Pagamentos de Restos a Pagar Não Processados	0,00	0,00
Pagamentos de Restos a Pagar Processados	0,00	0,00
Depósitos Restituiveis e Valores Vinculados	1.676.243,95	1.379.396,22
Outros Pagamentos Extraorçamentários	0,00	0,00
Saldo para o Exercício Seguinte (IX)	4.839.517,16	5.091.950,43
Caixa e Equivalentes de Caixa	4.839.517,16	5.091.950,43
Depósitos Restituiveis e Valores Vinculados	0,00	0,00
Investimentos e aplicações temporárias a curto prazo	0,00	0,00
Investimentos e aplicações temporárias a longo prazo	**0,00**	
TOTAL(X) = (VI + VII + VIII + IX)	48.457.330,62	38.107.190,22

Esse documento foi assinado digitalmente por Adair Pasini, Eder Mattos
Para verificar a autenticidade acesse http://salavirtual.tce.sc.gov.br e informe o número do processo 2300183271 e o código 168AF



Unidade Gestora: (357 / Prefeitura Municipal de Meleiro)

Receitas Orçamentárias segundo as Fontes de Recursos - Anexo 1 ao Balanço Financeiro

Competência: 06/2022

Código	Especificação	Valor
6.2.1.2.0.00.00	**RECEITA REALIZADA - RECURSOS ORDINÁRIOS**	
	00 - Recursos Ordinários	18.891.050,45
	Total das Receitas Orçamentárias - Recursos Ordinários (I)	**18.891.050,45**
6.2.1.2.0.00.00	**RECEITA ORÇAMENTÁRIAS - RECURSOS VINCULADOS**	
	01 - Receitas de Impostos e Transf de Impostos: Educação	6.982.345,41
	02 - Receitas de Impostos e Transf de impostos: Saúde	4.189.406,03
	06 - Recursos Diretamente Arrecadados pela Administração Indireta e Fundos	10.524,21
	07 - Contribuição de Intervenção no Domínio Econômico - CIDE	8.618,80
	08 - Contribuição para o Custeio dos Serviços de Iluminação Pública - COSIP	344.748,18
	10 - Convênio de Trânsito - Militar	50.884,92
	11 - Convênio de Trânsito - Civil	50.885,02
	12 - Convênio de Trânsito - Prefeitura	43.615,74
	18 - Transf. do FUNDEF/FUNDEB - (aplic. remuneração dos prof. do Magist. em efet exercício na Ed. Bá	5.006.601,12
	19 - Transferências do FUNDEF/FUNDEB - (aplicação em outras despesas da Educação Básica)	2.106.628,47
	32 - Transferências de Convênios – União/Educação	228.912,00
	34 - Transferências de Convênios – União/Outros (não relacionados à educação/saúde/assistência socia	616.995,61
	35 - Transferências do Sistema Único de Assistência Social – SUAS/União	262.902,19
	36 - Salário-Educação	613.088,94
	37 - Outras Transferências do Fundo Nacional de Desenvolvimento da Educação – FNDE (não repassadas p	239.763,66
	39 - Fundo Especial do Petróleo e Transferências Decorrentes de Compensação Financeira pela Exploraç	413.173,99
	50 - Cessão onerosa - Lei nº 13.885/201	145.049,15
	62 - Transferências de Convênios – Estado/Educação	948.341,98
	64 - Transferências de Convênios – Estado/Outros (não relacionados àeducação/saúde/assistência socia	4.065.329,34
	80 - Outras Especificações	297.429,55
	83 - Operações de Crédito Internas - Outros Programas	683.775,83
	87 - Alienações de Bens destinados a Programas da Educação Básica	100.900,00

Esse documento foi assinado digitalmente por Adair Pasini, Eder Mattos
Para verificar a autenticidade acesse http://salavirtual.tce.sc.gov.br e informe o número do processo 2300183271 e o código 168AF



Unidade Gestora: (357 / Prefeitura Municipal de Meleiro)

Receitas Orçamentárias segundo as Fontes de Recursos - Anexo 1 ao Balanço Financeiro

Competência: 06/2022

89 - Alienações de Bens destinados a Outros Programas	177.900,00
Total das Receitas Orçamentárias - Recursos Vinculados (II)	**27.587.820,14**
TOTAL GERAL (I + II)	**46.478.870,59**

Esse documento foi assinado digitalmente por Adair Pasini, Eder Mattos
Para verificar a autenticidade acesse http://salavirtual.tce.sc.gov.br e informe o número do processo 2300183271 e o código 168AF



Unidade Gestora: (357 / Prefeitura Municipal de Meleiro)

Deduções da Receita Orçamentária segundo as Fontes de Recurso - Anexo 2 ao Balanço Financeiro

Competência: 06/2022

Código	Especificação	Valor
6.2.1.3.0.00.00	**DEDUÇÃO RECEITA REALIZADA - RECURSOS ORDINÁRIOS**	
	00 - Recursos Ordinários	4.789.734,35
	Total das Deduções de Receitas Orçamentárias - Recursos Ordinários (I)	**4.789.734,35**
6.2.1.3.0.00.00	**DEDUÇÃO RECEITA ORÇAMENTÁRIAS - RECURSOS VINCULADOS**	
	Total das Deduções de Receitas Orçamentárias - Recursos Vinculados (II)	
	TOTAL GERAL (I + II)	**4.789.734,35**

Esse documento foi assinado digitalmente por Adair Pasini, Eder Mattos
Para verificar a autenticidade acesse http://salavirtual.tce.sc.gov.br e informe o número do processo 2300183271 e o código 168AF



Unidade Gestora: (357 / Prefeitura Municipal de Meleiro)

Despesas Orçamentárias segundo as Fontes de Recurso - Anexo 3 ao Balanço Financeiro

Competência: 06/2022

Código	Especificação	Valor
6.2.2.1.3.00.00	**DESPESAS ORÇAMENTÁRIAS - RECURSOS ORDINÁRIOS**	
	00 - Recursos Ordinários	16.479.134,70
	Total das Despesas Orçamentárias - Recursos Ordinários (I)	**16.479.134,70**
6.2.2.1.3.00.00	**DESPESAS ORÇAMENTÁRIAS - RECURSOS VINCULADOS**	
	01 - Receitas de Impostos e Transf de Impostos: Educação	2.888.258,57
	06 - Recursos Diretamente Arrecadados pela Administração Indireta e Fundos	8.050,49
	07 - Contribuição de Intervenção no Domínio Econômico - CIDE	8.150,16
	08 - Contribuição para o Custeio dos Serviços de Iluminação Pública - COSIP	344.800,71
	10 - Convênio de Trânsito - Militar	24.568,60
	11 - Convênio de Trânsito - Civil	23.998,16
	12 - Convênio de Trânsito - Prefeitura	41.596,58
	18 - Transf. do FUNDEF/FUNDEB - (aplic. remuneração dos prof. do Magist. em efet exercício na Ed. Bá	6.015.762,58
	19 - Transferências do FUNDEF/FUNDEB - (aplicação em outras despesas da Educação Básica)	1.207.899,44
	32 - Transferências de Convênios – União/Educação	230.725,13
	34 - Transferências de Convênios – União/Outros (não relacionados à educação/saúde/assistência socia	2.611.832,26
	35 - Transferências do Sistema Único de Assistência Social – SUAS/União	176.441,41
	36 - Salário-Educação	782.292,19
	37 - Outras Transferências do Fundo Nacional de Desenvolvimento da Educação – FNDE (não repassadas p	203.500,29
	39 - Fundo Especial do Petróleo e Transferências Decorrentes de Compensação Financeira pela Exploraç	403.840,50
	50 - Cessão onerosa - Lei nº 13.885/201	145.049,15
	62 - Transferências de Convênios – Estado/Educação	468.675,32
	64 - Transferências de Convênios – Estado/Outros (não relacionados àeducação/saúde/assistência socia	2.042.698,07
	80 - Outras Especificações	283.126,51
	83 - Operações de Crédito Internas - Outros Programas	713.534,43
	89 - Alienações de Bens destinados a Outros Programas	1.006.061,49
	Total das Despesas Orçamentárias - Recursos Vinculados (II)	**19.630.862,04**

Esse documento foi assinado digitalmente por Adair Pasini, Eder Mattos
Para verificar a autenticidade acesse http://salavirtual.tce.sc.gov.br e informe o número do processo 2300183271 e o código 168AF



Unidade Gestora: (357 / Prefeitura Municipal de Meleiro)

Despesas Orçamentárias segundo as Fontes de Recurso - Anexo 3 ao Balanço Financeiro

Competência: 06/2022

TOTAL GERAL (I + II)	**36.109.996,74**

Esse documento foi assinado digitalmente por Adair Pasini, Eder Mattos
Para verificar a autenticidade acesse http://salavirtual.tce.sc.gov.br e informe o número do processo 2300183271 e o código 168AF



Unidade Gestora: (357 / Prefeitura Municipal de Meleiro)

Saldo do exercício anterior - Caixa e equivalente de caixa - Anexo 4.1 ao Balanço Financeiro

Competência: 06/2022

Código	Especificação	Valor
1.1.1.0.0.00.00	**CAIXA E EQUIVALENTES DE CAIXA - RECURSOS ORDINÁRIOS**	
	00 - Recursos Ordinários	409.288,11
	Total de Caixa e Equivalentes de Caixa - Recursos Ordinários (I)	**409.288,11**
1.1.1.0.0.00.00	**CAIXA E EQUIVALENTES DE CAIXA - RECURSOS VINCULADOS**	
	01 - Receitas de Impostos e Transf de Impostos: Educação	8.710,22
	02 - Receitas de Impostos e Transf de impostos: Saúde	5.226,12
	06 - Recursos Diretamente Arrecadados pela Administração Indireta e Fundos	64.256,94
	07 - Contribuição de Intervenção no Domínio Econômico - CIDE	54,84
	08 - Contribuição para o Custeio dos Serviços de Iluminação Pública - COSIP	181,44
	10 - Convênio de Trânsito - Militar	73.728,44
	11 - Convênio de Trânsito - Civil	29.087,27
	12 - Convênio de Trânsito - Prefeitura	30.280,61
	18 - Transf. do FUNDEF/FUNDEB - (aplic. remuneração dos prof. do Magist. em efet exercício na Ed. Bá	73.561,32
	31 - Transferências de Convênios – União/Assistência Social	7.424,56
	32 - Transferências de Convênios – União/Educação	1.148,13
	34 - Transferências de Convênios – União/Outros (não relacionados à educação/saúde/assistência socia	1.476.056,87
	35 - Transferências do Sistema Único de Assistência Social – SUAS/União	362.401,25
	36 - Salário-Educação	313.711,77
	37 - Outras Transferências do Fundo Nacional de Desenvolvimento da Educação – FNDE (não repassadas p	46.107,50
	39 - Fundo Especial do Petróleo e Transferências Decorrentes de Compensação Financeira pela Exploraç	9.743,55
	50 - Cessão onerosa - Lei nº 13.885/201	1.248,58
	62 - Transferências de Convênios – Estado/Educação	548.885,04
	64 - Transferências de Convênios – Estado/Outros (não relacionados àeducação/saúde/assistência socia	625.894,61
	80 - Outras Especificações	1,58
	83 - Operações de Crédito Internas - Outros Programas	871.149,98
	87 - Alienações de Bens destinados a Programas da Educação Básica	20.242,10
	89 - Alienações de Bens destinados a Outros Programas	113.559,60

Esse documento foi assinado digitalmente por Adair Pasini, Eder Mattos
Para verificar a autenticidade acesse http://salavirtual.tce.sc.gov.br e informe o número do processo 2300183271 e o código 168AF



Unidade Gestora: (357 / Prefeitura Municipal de Meleiro)

Saldo do exercício anterior - Caixa e equivalente de caixa - Anexo 4.1 ao Balanço Financeiro

Competência: 06/2022

Total de Caixa e Equivalentes de Caixa - Recursos Vinculados (II)	**4.682.662,32**
TOTAL GERAL (I + II)	**5.091.950,43**

Esse documento foi assinado digitalmente por Adair Pasini, Eder Mattos
Para verificar a autenticidade acesse http://salavirtual.tce.sc.gov.br e informe o número do processo 2300183271 e o código 168AF



Unidade Gestora: (357 / Prefeitura Municipal de Meleiro)

Saldo do exercício anterior - Depósitos restituíveis e valores vinculados - Anexo 4.2 ao Balanço Financeiro

Competência: 06/2022

Código	Especificação	Valor
1.1.3.0.0.00.00, F	DEPÓSITOS RESTITUÍVEIS E VALORES VINCULADOS - RECURSOS ORDINÁRIOS	
	Total de Depósitos Restituíveis e Valors Vinculados - Recursos Ordinários (I)	
1.1.3.0.0.00.00, F	DEPÓSITOS RESTITUÍVEIS E VALORES VINCULADOS - RECURSOS VINCULADOS	
	Total de Depósitos Restituíveis e Valors Vinculados - Recursos Vinculados (II)	
	TOTAL GERAL (I + II)	

Esse documento foi assinado digitalmente por Adair Pasini, Eder Mattos
Para verificar a autenticidade acesse http://salavirtual.tce.sc.gov.br e informe o número do processo 2300183271 e o código 168AF



Unidade Gestora: (357 / Prefeitura Municipal de Meleiro)

Saldo para o exercício anterior - Investimentos e aplicações temporárias a curto prazo, segundo as Fontes de Recursos - Anexo 4.3 ao Balanço Financeiro.

Competência: 06/2022

Código	Especificação	Valor
1.1.4.0.0.00.00, F	INVESTIMENTOS E APLIC TEMPORARIAS CURTO PRAZO - RECURSOS ORDINÁRIOS	
	Total de Investimentos e Aplic. Temporários de Curto Prazo - Recursos Ordinários (I)	
1.1.4.0.0.00.00, F	INVESTIMENTOS E APLIC TEMPORARIAS CURTO PRAZO - RECURSOS VINCULADOS	
	Total de Investimentos e Aplic. Temporários de Curto Prazo - Recursos Vinculados (II)	
	TOTAL GERAL (I + II)	

Esse documento foi assinado digitalmente por Adair Pasini, Eder Mattos
Para verificar a autenticidade acesse http://salavirtual.tce.sc.gov.br e informe o número do processo 2300183271 e o código 168AF



Unidade Gestora: (357 / Prefeitura Municipal de Meleiro)

Saldo para o exercício seguinte - Caixa e equivalente de caixa - Anexo 5.1 ao Balanço Financeiro

Competência: 06/2022

Código	Especificação	Valor
1.1.1.0.0.00.00	**CAIXA E EQUIVALENTES DE CAIXA - RECURSOS ORDINÁRIOS**	
	00 - Recursos Ordinários	319.739,36
	Total de Caixa e Equivalentes de Caixa - Recursos Ordinários (I)	319.739,36
1.1.1.0.0.00.00	**CAIXA E EQUIVALENTES DE CAIXA - RECURSOS VINCULADOS**	
	06 - Recursos Diretamente Arrecadados pela Administração Indireta e Fundos	66.730,66
	07 - Contribuição de Intervenção no Domínio Econômico - CIDE	523,48
	08 - Contribuição para o Custeio dos Serviços de Iluminação Pública - COSIP	3.222,99
	10 - Convênio de Trânsito - Militar	82.795,19
	11 - Convênio de Trânsito - Civil	48.909,11
	12 - Convênio de Trânsito - Prefeitura	35.791,87
	18 - Transf. do FUNDEF/FUNDEB - (aplic. remuneração dos prof. do Magist. em efet exercício na Ed. Bá	103.044,55
	31 - Transferências de Convênios – União/Assistência Social	7.424,56
	34 - Transferências de Convênios – União/Outros (não relacionados à educação/saúde/assistência socia	619.053,87
	35 - Transferências do Sistema Único de Assistência Social – SUAS/União	208.891,47
	36 - Salário-Educação	148.130,52
	37 - Outras Transferências do Fundo Nacional de Desenvolvimento da Educação – FNDE (não repassadas p	82.304,29
	39 - Fundo Especial do Petróleo e Transferências Decorrentes de Compensação Financeira pela Exploraç	21.501,19
	50 - Cessão onerosa - Lei nº 13.885/201	1.248,58
	62 - Transferências de Convênios – Estado/Educação	538.010,33
	64 - Transferências de Convênios – Estado/Outros (não relacionados àeducação/saúde/assistência socia	2.129.574,26
	80 - Outras Especificações	145.443,04
	83 - Operações de Crédito Internas - Outros Programas	29,89
	89 - Alienações de Bens destinados a Outros Programas	277.147,95
	Total de Caixa e Equivalentes de Caixa - Recursos Vinculados (II)	4.519.777,80
	TOTAL GERAL (I + II)	4.839.517,16

Esse documento foi assinado digitalmente por Adair Pasini, Eder Mattos
Para verificar a autenticidade acesse http://salavirtual.tce.sc.gov.br e informe o número do processo 2300183271 e o código 168AF



Unidade Gestora: (357 / Prefeitura Municipal de Meleiro)

Saldo para o exercício seguinte - Depósitos restituíveis e valores vinculados - Anexo 5.2 ao Balanço Financeiro

Competência: 06/2022

Código	Especificação	Valor
1.1.3.0.0.00.00, F	DEPÓSITOS RESTITUÍVEIS E VALORES VINCULADOS - RECURSOS ORDINÁRIOS	
	Total de Depósitos Restituíveis e Valors Vinculados - Recursos Ordinários (I)	
1.1.3.0.0.00.00, F	DEPÓSITOS RESTITUÍVEIS E VALORES VINCULADOS - RECURSOS VINCULADOS	
	Total de Depósitos Restituíveis e Valors Vinculados - Recursos Vinculados (II)	
	TOTAL GERAL (I + II)	

Esse documento foi assinado digitalmente por Adair Pasini, Eder Mattos
Para verificar a autenticidade acesse http://salavirtual.tce.sc.gov.br e informe o número do processo 2300183271 e o código 168AF



Unidade Gestora: (357 / Prefeitura Municipal de Meleiro)

Saldo para o exercício seguinte - Investimentos e aplicações temporárias a curto prazo, segundo as Fontes de Recursos - Anexo 5.3 ao Balanço Financeiro.

Competência: 06/2022

Código	Especificação	Valor
1.1.4.0.0.00.00, F	INVESTIMENTOS E APLIC TEMPORARIAS CURTO PRAZO - RECURSOS ORDINÁRIOS	
	Total de Investimentos e Aplic. Temporários de Curto Prazo - Recursos Ordinários (I)	
1.1.4.0.0.00.00, F	INVESTIMENTOS E APLIC TEMPORARIAS CURTO PRAZO - RECURSOS VINCULADOS	
	Total de Investimentos e Aplic. Temporários de Curto Prazo - Recursos Vinculados (II)	
	TOTAL GERAL (I + II)	

Esse documento foi assinado digitalmente por Adair Pasini, Eder Mattos
Para verificar a autenticidade acesse http://salavirtual.tce.sc.gov.br e informe o número do processo 2300183271 e o código 168AF

e-sfinge Tribunal de Contas de Santa Catarina

BALANÇO PATRIMONIAL - ANEXO 14

Unidade Gestora: (357 / Prefeitura Municipal de Meleiro)

Competência: 06/2022

ATIVO	Exercício Atual	Exercicio Anterior
ATIVO CIRCULANTE		
Caixa e Equivalentes de Caixa	4.839.517,16	5.091.950,43
Créditos a Curto Prazo	323.317,63	228.045,69
Créditos Tributários a Receber	0,00	0,00
Clientes	0,00	0,00
Créditos de Transferências a Receber	0,00	0,00
Empréstimos e Financiamentos Concedidos	0,00	0,00
Dívida Ativa Tributária	274.085,65	208.813,71
Dívida Ativa Não Tributária	49.231,98	19.231,98
(-) Ajuste de Perdas de Créditos a Curto Prazo	0,00	0,00
Demais Créditos e Valores a Curto Prazo	0,00	2.477,59
Investimentos e Aplicações Temporárias a Curto Prazo	13.266,26	13.266,26
Títulos e valores mobiliários	13.266,26	13.266,26
Investimento do RPPS	0,00	0,00
Aplicação temporária em metais preciosos	0,00	0,00
Aplicações em segmentos de Imóveis	0,00	0,00
Investimento e aplicações temporárias de curto prazo - RPPS	0,00	
(-) Ajustes de Perdas e Investimentos de aplicações temporários	0,00	0,00
Estoques	0,00	36.710,00
Ativo Não Circulante Mantido Para Venda	**0,00**	**0,00**
Ativo biológico	0,00	
Variação Patrimoniais Diminutivas Pagas Antecipadamente	**0,00**	**0,00**
Total do Ativo Circulante	5.176.101,05	5.372.449,97
ATIVO NÃO CIRCULANTE		
Ativo Realizável a Longo Prazo	1.158.308,33	1.097.310,22
Créditos a Longo Prazo	1.115.670,31	1.054.672,20
Créditos Tributários a Receber	0,00	0,00
Clientes	0,00	0,00

Esse documento foi assinado digitalmente por Adair Pasini, Eder Mattos
Para verificar a autenticidade acesse http://salavirtual.tce.sc.gov.br e informe o número do processo 2300183271 e o código 1BA24

e-sfinge Tribunal de Contas de Santa Catarina

BALANÇO PATRIMONIAL - ANEXO 14

Unidade Gestora: (357 / Prefeitura Municipal de Meleiro)

Competência: 06/2022

Empréstimos e Financiamentos Concedidos	0,00	0,00
Dívida Ativa Tributária	959.899,40	906.653,99
Dívida Ativa Não Tributária	239.419,54	233.194,54
Créditos previdenciários do RPPS	0,00	0,00
Créditos de Transferências a receber a longo prazo	0,00	
Outros créditos a longo prazo	0,00	0,00
(-) Ajuste de Perdas de Créditos a Longo Prazo	-83.648,63	-85.176,33
Demais Créditos e Valores a Longo Prazo	42.638,02	42.638,02
Investimentos e Aplicações Temporárias a Longo Prazo	0,00	0,00
Estoques	0,00	0,00
Ativo biológico	0,00	
VPD Pagas Antecipadamente	0,00	0,00
Investimentos	0,00	0,00
Participações Permanentes	0,00	0,00
Participações Avaliadas pelo Método de Equivalência Patrimonial	0,00	0,00
Participações Avaliadas pelo Método de Custo	0,00	0,00
(-) Redução ao Valor Recuperável de Participação Permanente	0,00	0,00
Propriedades para Investimento	0,00	0,00
(-) Depreciação acumulada de Investimentos	0,00	0,00
(-) Redução do Valor Recuperável de Propriedade para Investimento	0,00	0,00
Investimento do RPPS de Longo Prazo	0,00	0,00
(-) Redução ao Valor Recuperável de Investimento do RPPS	0,00	0,00
Demais Investimentos Permanentes	0,00	0,00
(-) Redução ao Valor Recuperável de Investimento do RPPS - fundo em repartição	0,00	
(-) Redução ao Valor Recuperável de Investimento - demais investimentos permanentes	0,00	
Imobilizado	33.258.139,21	25.802.975,46
Bens Móveis	**14.166.906,60**	**11.740.827,26**
(-) Depreciação, exaustão e amortizações acumuladas - Bens Móveis)	-8.930.949,21	-8.198.801,07
(-) Redução ao valor recuperável do imobilizado - Bens Móveis	**0,00**	**0,00**
Bens Imóveis	28.022.181,82	22.260.949,27

Esse documento foi assinado digitalmente por Adair Pasini, Eder Mattos
Para verificar a autenticidade acesse http://salavirtual.tce.sc.gov.br e informe o número do processo 2300183271 e o código 1BA24

e-sfinge Tribunal de Contas de Santa Catarina

BALANÇO PATRIMONIAL - ANEXO 14

Unidade Gestora: (357 / Prefeitura Municipal de Meleiro)

Competência: 06/2022

(-) Depreciação, exaustão e amortizações acumuladas Imóveis	**0,00**	**0,00**
(-) Redução ao valor recuperável do imobilizado - Bens Imóveis	0,00	0,00
Intangível	**0,00**	**0,00**
Diferido	0,00	0,00
Total do Ativo Não Circulante	34.416.447,54	26.900.285,68
TOTAL DO ATIVO	39.592.548,59	32.272.735,65
PASSIVO E PATRIMÔNIO LÍQUIDO	Exercício Atual	Exercicio Anterior
PASSIVO CIRCULANTE		
Obrigações Trabalhistas, Previdenciárias e Assistenciais a Pagar a Curto Prazo	1.206.087,80	822.063,56
Empréstimos e Financiamentos a Curto Prazo	**782.740,03**	**389.533,68**
Fornecedores e Contas a Pagar a Curto Prazo	0,00	0,00
Obrigações Fiscais a Curto Prazo	0,00	0,00
Transferencias fiscais a curto prazo	0,00	0,00
Provisões a Curto Prazo	0,00	0,00
Demais Obrigações a Curto Prazo	0,00	0,00
Total do Passivo Circulante	1.988.827,83	1.211.597,24
PASSIVO NÃO CIRCULANTE		
Obrigações Trabalhistas, Previdenciárias e Assistenciais a Pagar a Longo Prazo	0,00	0,00
Empréstimos e Financiamentos a Longo Prazo	2.810.511,32	2.726.735,49
Fornecedores e Contas a Pagar a Longo Prazo	**0,00**	**0,00**
Obrigações Fiscais a Longo Prazo	0,00	0,00
Transferencias fiscais a longo prazo	0,00	0,00
Provisões a Longo Prazo	0,00	0,00
Provisões Matemáticas Previdenciárias	0,00	0,00
Demais Provisões a Longo Prazo	**0,00**	**0,00**
Demais Obrigações a Longo Prazo	0,00	0,00
Resultado Diferido	**0,00**	**0,00**
Total do Passivo Não Circulante	2.810.511,32	2.726.735,49

Esse documento foi assinado digitalmente por Adair Pasini, Eder Mattos
Para verificar a autenticidade acesse http://salavirtual.tce.sc.gov.br e informe o número do processo 2300183271 e o código 1BA24

e-sfinge Tribunal de Contas de Santa Catarina

BALANÇO PATRIMONIAL - ANEXO 14

Unidade Gestora: (357 / Prefeitura Municipal de Meleiro)

Competência: 06/2022

TOTAL DO PASSIVO	4.799.339,15	3.938.332,73
PATRIMÔNIO LÍQUIDO		
Patrimônio Social e Capital Social	17.391.990,73	17.391.990,73
Adiantamento para Futuro Aumento de Capital	0,00	0,00
Reservas de Capital	0,00	0,00
Ajustes de Avaliação Patrimonial	24.992,57	24.992,57
Reservas de Lucros	**0,00**	**0,00**
Demais Reservas	0,00	0,00
Resultados Acumulados	17.376.226,14	10.917.419,62
Resultado do Exercício	6.458.806,52	2.858.586,12
Resultado de Exercícios Anteriores	**10.917.419,62**	**8.058.833,50**
Ajustes de exercícios anteriores	0,00	0,00
outros Resultados	0,00	0,00
(-) Ações/Cotas em Tesouraria	0,00	0,00
Total do Patrimônio Líquido	34.793.209,44	28.334.402,92
TOTAL DO PASSIVO E DO PATRIMÔNIO LÍQUIDO	39.592.548,59	32.272.735,65

Esse documento foi assinado digitalmente por Adair Pasini, Eder Mattos
Para verificar a autenticidade acesse http://salavirtual.tce.sc.gov.br e informe o número do processo 2300183271 e o código 1BA24

QUADRO DOS ATIVOS E PASSIVOS FINANCEIROS E PERMANENTES

Unidade Gestora: (357 / Prefeitura Municipal de Meleiro)

Competência: 06/2022

	Exercício Atual	Exercicio Anterior
ATIVO (I)		
ATIVO FINANCEIRO	4.839.517,16	5.091.950,43
ATIVO PERMANENTE	34.753.031,43	27.180.785,22
Total do Ativo	**39.592.548,59**	**32.272.735,65**
PASSIVO (II)		
PASSIVO FINANCEIRO	0,00	0,00
PASSIVO PERMANENTE	4.799.339,15	3.938.332,73
Total do Passivo	**4.799.339,15**	**3.938.332,73**
SALDO PATRIMONIAL(III) = (I - II)	**34.793.209,44**	**28.334.402,92**

Esse documento foi assinado digitalmente por Adair Pasini, Eder Mattos
Para verificar a autenticidade acesse http://salavirtual.tce.sc.gov.br e informe o número do processo 2300183271 e o código 1BA24

QUADRO DAS CONTAS DE COMPENSAÇÃO

Unidade Gestora: (357 / Prefeitura Municipal de Meleiro)

Competência: 06/2022

ATOS POTENCIAIS ATIVOS	Exercício Atual	Exercicio Anterior
Garantias e Contragarantias Recebidas	0,00	0,00
Direitos Conveniados e Outros Instrumentos Congêneres	0,00	0,00
Direitos Contratuais	199.955,00	883.730,83
Demandas Judiciais	0,00	
Outros Atos Potenciais Ativos	**0,00**	**0,00**
Total dos Atos Potenciais Ativos	199.955,00	883.730,83

ATOS POTENCIAIS PASSIVOS	Exercício Atual	Exercicio Anterior
Garantias e Contragarantias Concedidas	0,00	0,00
Obrigações Conveniadas e Outros Instrumentos Congêneres	0,00	0,00
Obrigações Contratuais	3.657.934,19	2.684.609,42
Demandas Judiciais	**0,00**	
Outros Atos Potenciais Passivos	0,00	0,00
Total dos Atos Potenciais Passivos	3.657.934,19	2.684.609,42

Esse documento foi assinado digitalmente por Adair Pasini, Eder Mattos
Para verificar a autenticidade acesse http://salavirtual.tce.sc.gov.br e informe o número do processo 2300183271 e o código 1BA24

e-sfinge Tribunal de Contas de Santa Catarina

BALANÇO PATRIMONIAL - ANEXO 14

DEMONSTRATIVO DO SUPERÁVIT/DÉFICIT FINANCEIRO

Unidade Gestora: (357 / Prefeitura Municipal de Meleiro)

Competência: 06/2022

FONTES DE RECURSOS	Exercício Atual	Exercício Anterior
00 - Recursos Ordinários	319.739,36	409.288,11
01 - Receitas de Impostos e Transf de Impostos: Educação	0,00	8.710,22
02 - Receitas de Impostos e Transf de impostos: Saúde	0,00	5.226,12
06 - Recursos Diretamente Arrecadados pela Administração Indireta e Fundos	66.730,66	64.256,94
07 - Contribuição de Intervenção no Domínio Econômico - CIDE	523,48	54,84
08 - Contribuição para o Custeio dos Serviços de Iluminação Pública - COSIP	3.222,99	181,44
10 - Convênio de Trânsito - Militar	82.795,19	73.728,44
11 - Convênio de Trânsito - Civil	48.909,11	29.087,27
12 - Convênio de Trânsito - Prefeitura	35.791,87	30.280,61
18 - Transf. do FUNDEF/FUNDEB - (aplic. remuneração dos prof. do Magist. em efet exercício na Ed. Bá	103.044,55	73.561,32
31 - Transferências de Convênios – União/Assistência Social	7.424,56	7.424,56
32 - Transferências de Convênios – União/Educação	0,00	1.148,13
34 - Transferências de Convênios – União/Outros (não relacionados à educação/saúde/assistência socia	619.053,87	1.476.056,87
35 - Transferências do Sistema Único de Assistência Social – SUAS/União	208.891,47	362.401,25
36 - Salário-Educação	148.130,52	313.711,77
37 - Outras Transferências do Fundo Nacional de Desenvolvimento da Educação – FNDE (não repassadas p	82.304,29	46.107,50
39 - Fundo Especial do Petróleo e Transferências Decorrentes de Compensação Financeira pela Exploraç	21.501,19	9.743,55
50 - Cessão onerosa - Lei nº 13.885/201	1.248,58	1.248,58
62 - Transferências de Convênios – Estado/Educação	538.010,33	548.885,04
64 - Transferências de Convênios – Estado/Outros (não relacionados àeducação/saúde/assistência socia	2.129.574,26	625.894,61
80 - Outras Especificações	145.443,04	1,58
83 - Operações de Crédito Internas - Outros Programas	29,89	871.149,98
87 - Alienações de Bens destinados a Programas da Educação Básica	0,00	20.242,10
89 - Alienações de Bens destinados a Outros Programas	277.147,95	113.559,60
TOTAL	**4.839.517,16**	**5.091.950,43**

Esse documento foi assinado digitalmente por Adair Pasini, Eder Mattos
Para verificar a autenticidade acesse http://salavirtual.tce.sc.gov.br e informe o número do processo 2300183271 e o código 1BA24

TRIBUNAL DE CONTAS DO ESTADO DE SANTA CATARINA 65 ANOS 1955 2020

Secretaria Geral

-

CERTIDÃO

Certifica-se que o processo foi redistribuído ao Conselheiro Aderson Flores para cumprimento do disposto no art. 122-A da Resolução n. TC-06/2001 (Regimento Interno), tendo em vista a assunção ao Cargo de Conselheiro deste Tribunal de Contas.

Florianópolis, 12 de maio de 2023.

TRIBUNAL DE CONTAS DE SANTA CATARINA

Marcelo Correa
Coordenador de Controle de Documentos e Processos – CCDP

Documento assinado com certificação digital padrão ICP-Brasil (Medida Provisória nº2.200-2, de 24/08/2001)

Disponibilizado para Janaina Fabris Dal Pont - 007.270.129-32 em 11/11/2024 - 08:22:55

Documento assinado por MARCELO CORREA com certificacao digital padrao ICP-Brasil (Medida Provisoria n2.200-2, de 24/08/2001)
Esse documento foi assinado digitalmente por MARCELO CORREA em 15/05/2023 12:38.
Para verificar a autenticidade acesse http://salavirtual.tce.sc.gov.br e informe o numero do processo: 2300183271 e o codigo: 0CD73

Demonstrativo da Receita e Despesa

Segundo as Categorias Econômicas - Anexo 1

Município de MELEIRO

Competência: 2022

Títulos	R$	Títulos	R$
RECEITA		DESPESA	
Receitas Correntes	39.156.834,18	Despesas Correntes	36.671.931,36
Receita Tributária	4.919.660,58	Pessoal e Encargos Sociais	18.272.632,78
Receita de Contribuições	344.748,18	Juros e Encargos da Dívida	523.509,96
Receita Patrimonial	635.948,66	Outras despesas correntes	17.875.788,62
Receita Agropecuária	0,00		
Receita industrial	0,00	Despesas Intra-Orçamentárias Correntes	0,00
Receita de Serviços	1.190.328,16		
Transferências Correntes	31.828.380,21		
Outras Receitas Correntes	237.768,39		
Receitas Intra-Orçamentárias Correntes	0,00		
Déficit		Superávit	2.484.902,82
Total	39.156.834,18	Total	39.156.834,18
Receitas de Capital	6.566.252,22	Despesas de Capital	9.961.770,17
Operações de Crédito	683.775,83		
Alienação de Bens	286.800,00	Investimentos	9.754.976,52
Amortização de Empréstimos	0,00	Inversões Financeiras	0,00
Transferências de Capital	5.595.676,39	Amortização da Dívida	206.793,65
Outras Receitas de Capital	0,00		
		Despesas Intra-Orçamentárias de Capital	0,00
Receitas Intra-Orçamentárias de Capital	0,00		
Déficit	3.395.517,95	Superávit	
Total	9.961.770,17	Total	9.961.770,17
	RESUMO		
Receitas Correntes	39.156.834,18	Despesas Correntes	36.671.931,36
Receitas Intra-Orçamentárias Correntes	0,00	Despesas Intra-Orçamentárias Correntes	0,00
Receita de Capital	6.566.252,22	Despesas de Capital	9.961.770,17
Receitas Intra-Orçamentárias de Capital	0,00	Despesas Intra-Orçamentárias de Capital	0,00
Subtotal	45.723.086,40	Subtotal	46.633.701,53
Déficit	910.615,13	Superávit	
TOTAL	46.633.701,53	TOTAL	46.633.701,53

Receita segundo as Categorias Econômicas - Anexo 2

Município de MELEIRO

Exercício de 2022

Código	Especificação	Desdobramento	Fonte	Categoria econômica
	RECEITAS			50.512.820,75
10000000	Receitas Correntes			43.946.568,53
11000000	Impostos, Taxas e Contribuições de Melhoria		4.919.660,58	
11100000	Impostos		4.084.643,61	
11130000	Impostos sobre a Renda e Proventos de Qualquer Natureza	909.946,26		
11130300	Imposto sobre a Renda - Retido na Fonte	909.946,26		
11130310	Imposto sobre a Renda - Retido na Fonte - Trabalho	909.946,26		
11130311	Imposto sobre a Renda - Retido na Fonte - Trabalho - Principal	909.946,26		
	Recursos Ordinários	545.967,40		
	Receitas de Impostos e Transf de Impostos: Educação	227.486,82		
	Receitas de Impostos e Transf de impostos: Saúde	136.492,04		
11180000	Impostos Específicos de Estados, DF e Municípios	3.070.747,04		
11180100	Impostos sobre o Patrimônio para Estados/DF/Municípios	1.402.630,80		
11180110	Imposto sobre a Propriedade Predial e Territorial Urbana	827.574,26		
11180111	Imposto sobre a Propriedade Predial e Territorial Urbana - Principal	701.458,84		
	Recursos Ordinários	420.874,82		
	Receitas de Impostos e Transf de Impostos: Educação	175.365,10		
	Receitas de Impostos e Transf de impostos: Saúde	105.218,92		
11180112	Imposto sobre a Propriedade Predial e Territorial Urbana - Multas e Juros de Mora	4.966,86		
	Recursos Ordinários	2.979,92		
	Receitas de Impostos e Transf de Impostos: Educação	1.241,92		
	Receitas de Impostos e Transf de impostos: Saúde	745,02		
11180113	Imposto sobre a Propriedade Predial e Territorial Urbana - Dívida Ativa	114.800,75		
	Recursos Ordinários	68.880,10		
	Receitas de Impostos e Transf de Impostos: Educação	28.700,48		
	Receitas de Impostos e Transf de impostos: Saúde	17.220,17		
11180114	Imposto sobre a Propriedade Predial e Territorial Urbana - Dívida Ativa - Multas e Juros de Mora da	6.347,81		
	Recursos Ordinários	3.808,26		
	Receitas de Impostos e Transf de Impostos: Educação	1.587,29		
	Receitas de Impostos e Transf de impostos: Saúde	952,26		
11180140	Imposto sobre Transmissão "Inter Vivos" de Bens Imóveis e de Direitos Reais sobre Imóveis	575.056,54		
11180141	Imposto sobre Transmissão "Inter Vivos" de Bens Imóveis e de Direitos Reais sobre Imóveis - Principa	575.056,54		
	Recursos Ordinários	345.033,72		
	Receitas de Impostos e Transf de Impostos: Educação	143.764,30		
	Receitas de Impostos e Transf de impostos: Saúde	86.258,52		
11180200	Impostos sobre a Produção, Circulação de Mercadorias e Serviços	1.668.116,24		
11180230	Imposto sobre Serviços de Qualquer Natureza	1.668.116,24		
11180231	Imposto sobre Serviços de Qualquer Natureza - Principal	1.627.056,04		
	Recursos Ordinários	976.232,74		
	Receitas de Impostos e Transf de Impostos: Educação	406.764,65		
	Receitas de Impostos e Transf de impostos: Saúde	244.058,65		
11180232	Imposto sobre Serviços de Qualquer Natureza - Multas e Juros de Mora	3.119,74		
	Recursos Ordinários	1.871,65		

Receita segundo as Categorias Econômicas - Anexo 2

Município de MELEIRO

Exercício de 2022

Código	Especificação	Desdobramento	Fonte	Categoria econômica
	Receitas de Impostos e Transf de Impostos: Educação	780,08		
	Receitas de Impostos e Transf de impostos: Saúde	468,01		
11180233	Imposto sobre Serviços de Qualquer Natureza - Dívida Ativa	35.942,72		
	Recursos Ordinários	21.565,59		
	Receitas de Impostos e Transf de Impostos: Educação	8.985,74		
	Receitas de Impostos e Transf de impostos: Saúde	5.391,39		
11180234	Imposto sobre Serviços de Qualquer Natureza - Dívida Ativa - Multas e Juros de Mora da Dívida Ativa	1.997,74		
	Recursos Ordinários	1.198,55		
	Receitas de Impostos e Transf de Impostos: Educação	499,49		
	Receitas de Impostos e Transf de impostos: Saúde	299,70		
11190000	Outros Impostos	103.950,31		
11190100	Outros Impostos	103.950,31		
11190110	Outros Impostos	103.950,31		
11190112	Outros Impostos - Multas e Juros de Mora	8.311,27		
	Recursos Ordinários	8.311,27		
11190113	Outros Impostos - Dívida Ativa	87.504,06		
	Recursos Ordinários	87.504,06		
11190114	Outros Impostos - Dívida Ativa - Multas e Juros de Mora da Dívida Ativa	8.134,98		
	Recursos Ordinários	8.134,98		
11200000	Taxas		835.016,97	
11210000	Taxas pelo Exercício do Poder de Polícia	394.514,21		
11210100	Taxas de Inspeção, Controle e Fiscalização	394.514,21		
11210110	Taxas de Inspeção, Controle e Fiscalização	394.514,21		
11210111	Taxas de Inspeção, Controle e Fiscalização - Principal	394.514,21		
	Recursos Ordinários	297.910,82		
	Transferências de Convênios – Estado/Outros (não relacionados àeducação/saúde/assistência socia	96.603,39		
11220000	Taxas pela Prestação de Serviços	440.502,76		
11220100	Taxas pela Prestação de Serviços	440.502,76		
11220110	Taxas pela Prestação de Serviços	440.502,76		
11220111	Taxas pela Prestação de Serviços - Principal	440.502,76		
	Recursos Ordinários	440.502,76		
12000000	Contribuições		344.748,18	
12400000	Contribuição para o Custeio do Serviço de Iluminação Pública		344.748,18	
12400010	Contribuição para o Custeio do Serviço de Iluminação Pública	344.748,18		
12400011	Contribuição para o Custeio do Serviço de Iluminação Pública - Principal	344.748,18		
	Contribuição para o Custeio dos Serviços de Iluminação Pública - COSIP	344.748,18		
13000000	Receita Patrimonial		635.948,66	
13200000	Valores Mobiliários		635.948,66	
13210000	Juros e Correções Monetárias	635.948,66		
13210010	Remuneração de Depósitos Bancários	635.948,66		
13210011	Remuneração de Depósitos Bancários - Principal	635.948,66		
	Recursos Ordinários	151.940,34		
	Transf. do FUNDEF/FUNDEB - (aplic. remuneração dos prof. do Magist. em efet exercício na Ed. Bá	91.135,27		
	Transferências de Convênios – União/Outros (não relacionados à	102.405,73		

Receita segundo as Categorias Econômicas - Anexo 2

Município de MELEIRO

Exercício de 2022

Código	Especificação	Desdobramento	Fonte	Categoria econômica
	educação/saúde/assistência socia	102.405,73		
	Transferências do Sistema Único de Assistência Social – SUAS/União	14.166,63		
	Outras Transferências do Fundo Nacional de Desenvolvimento da Educação – FNDE (não repassadas p	32.481,10		
	Transferências do Sistema Único de Saúde – SUS/União	108.074,48		
	Transferências de Convênios – Estado/Outros (não relacionados àeducação/saúde/assistência socia	135.745,11		
16000000	Receita de Serviços		1.190.328,16	
16100000	Serviços Administrativos e Comerciais Gerais		1.190.328,16	
16100100	Serviços Administrativos e Comerciais Gerais	1.190.328,16		
16100110	Serviços Administrativos e Comerciais Gerais	1.190.328,16		
16100111	Serviços Administrativos e Comerciais Gerais - Principal	1.190.328,16		
	Recursos Ordinários	1.190.328,16		
17000000	Transferências Correntes		36.618.114,56	
17100000	Transferências da União e de suas Entidades		16.651.161,44	
17180000	Transferências da União - Específicas de Estados, DF e Municípios	16.651.161,44		
17180100	Participação na Receita da União	12.765.089,98		
17180120	Cota-Parte do Fundo de Participação dos Municípios - Cota Mensal	11.647.629,69		
17180121	Cota-Parte do Fundo de Participação dos Municípios - Cota Mensal - Principal	11.647.629,69		
	Recursos Ordinários	6.988.577,77		
	Receitas de Impostos e Transf de Impostos: Educação	2.911.907,46		
	Receitas de Impostos e Transf de impostos: Saúde	1.747.144,46		
17180130	Cota-Parte do Fundo de Participação do Municípios – 1% Cota entregue no mês de dezembro	602.517,79		
17180131	Cota-Parte do Fundo de Participação do Municípios – 1% Cota entregue no mês de dezembro - Principal	602.517,79		
	Recursos Ordinários	602.517,79		
17180140	Cota-Parte do Fundo de Participação dos Municípios - 1% Cota entregue no mês de julho	483.093,85		
17180141	Cota-Parte do Fundo de Participação dos Municípios - 1% Cota entregue no mês de julho - Principal	483.093,85		
	Recursos Ordinários	483.093,85		
17180150	Cota-Parte do Imposto Sobre a Propriedade Territorial Rural	23.229,85		
17180151	Cota-Parte do Imposto Sobre a Propriedade Territorial Rural - Principal	23.229,85		
	Recursos Ordinários	13.937,84		
	Receitas de Impostos e Transf de Impostos: Educação	5.807,51		
	Receitas de Impostos e Transf de impostos: Saúde	3.484,50		
17180170	Cota-Parte da Contribuição de Intervenção no Domínio Econômico	8.618,80		
17180171	Cota-Parte da Contribuição de Intervenção no Domínio Econômico - Principal	8.618,80		
	Contribuição de Intervenção no Domínio Econômico - CIDE	8.618,80		
17180200	Transferência da Compensação Financeira pela Exploração de Recursos Naturais	413.173,99		
17180220	Cota-parte da Compensação Financeira de Recursos Minerais - CFEM	128.917,68		
17180221	Cota-parte da Compensação Financeira de Recursos Minerais - CFEM - Principal	128.917,68		
	Fundo Especial do Petróleo e Transferências Decorrentes de Compensação Financeira pela Exploraç	128.917,68		
17180260	Cota-Parte do Fundo Especial do Petróleo – FEP	284.256,31		
17180261	Cota-Parte do Fundo Especial do Petróleo – FEP - Principal	284.256,31		
	Fundo Especial do Petróleo e Transferências Decorrentes de Compensação Financeira pela Exploraç	284.256,31		

Receita segundo as Categorias Econômicas - Anexo 2

Município de MELEIRO

Exercício de 2022

Código	Especificação	Desdobramento	Fonte	Categoria econômica
17180300	Transferência de Recursos do Sistema Único de Saúde – SUS – Repasses Fundo a Fundo - Bloco de Manute	2.357.554,89		
17180310	Transferência de Recursos do SUS – Atenção Primária	2.357.554,89		
17180311	Transferência de Recursos do SUS – Atenção Primária - Principal	2.357.554,89		
	Transferências do Sistema Único de Saúde – SUS/União	1.868.013,78		
	Transferências do Sistema Único de Saúde – SUS/Estado	489.541,11		
17180400	Transferências de Recursos do Sistema Único de Saúde – SUS - Repasses Fundo a Fundo - Bloco de Estru	121.832,05		
17180410	Transferências de Recursos do Sistema Único de Saúde – SUS Destinados à Atenção Primária	121.832,05		
17180411	Transferências de Recursos do Sistema Único de Saúde – SUS Destinados à Atenção Primária - Principal	121.832,05		
	Transferências do Sistema Único de Assistência Social – SUAS/União	121.832,05		
17180500	Transferências de Recursos do Fundo Nacional do Desenvolvimento da Educação – FNDE	820.371,50		
17180510	Transferências do Salário-Educação	613.088,94		
17180511	Transferências do Salário-Educação - Principal	613.088,94		
	Salário-Educação	613.088,94		
17180530	Transferências Diretas do FNDE referentes ao Programa Nacional de Alimentação Escolar – PNAE	109.904,00		
17180531	Transferências Diretas do FNDE referentes ao Programa Nacional de Alimentação Escolar – PNAE - Princ	109.904,00		
	Outras Transferências do Fundo Nacional de Desenvolvimento da Educação – FNDE (não repassadas p	109.904,00		
17180540	Transferências Diretas do FNDE referentes ao Programa Nacional de Apoio ao Transporte do Escolar – P	97.378,56		
17180541	Transferências Diretas do FNDE referentes ao Programa Nacional de Apoio ao Transporte do Escolar – P	97.378,56		
	Outras Transferências do Fundo Nacional de Desenvolvimento da Educação – FNDE (não repassadas p	97.378,56		
17189900	Outras Transferências da União	173.139,03		
17189910	Outras Transferências da União	173.139,03		
17189911	Outras Transferências da União - Principal	173.139,03		
	Transferências de Convênios – União/Outros (não relacionados à educação/saúde/assistência socia	28.089,88		
	Cessão onerosa - Lei nº 13.885/201	145.049,15		
17200000	Transferências dos Estados e do Distrito Federal e de suas Entidades		12.934.334,59	
17280000	Transferências dos Estados - Específicas de Estados, DF e Municípios	12.934.334,59		
17280100	Participação na Receita dos Estados	12.277.815,89		
17280110	Cota-Parte do ICMS	10.315.940,81		
17280111	Cota-Parte do ICMS - Principal	10.315.940,81		
	Recursos Ordinários	6.189.564,13		
	Receitas de Impostos e Transf de Impostos: Educação	2.578.985,51		
	Receitas de Impostos e Transf de impostos: Saúde	1.547.391,17		
17280120	Cota-Parte do IPVA	1.862.506,68		
17280121	Cota-Parte do IPVA - Principal	1.862.506,68		
	Recursos Ordinários	1.117.503,79		
	Receitas de Impostos e Transf de Impostos: Educação	465.626,93		
	Receitas de Impostos e Transf de impostos: Saúde	279.375,96		
17280130	Cota-Parte do IPI - Municípios	99.368,40		
17280131	Cota-Parte do IPI - Municípios - Principal	99.368,40		
	Recursos Ordinários	59.621,01		
	Receitas de Impostos e Transf de Impostos: Educação	24.842,13		

Receita segundo as Categorias Econômicas - Anexo 2

Município de MELEIRO

Exercício de 2022

Código	Especificação	Desdobramento	Fonte	Categoria econômica
	Receitas de Impostos e Transf de impostos: Saúde	14.905,26		
17280300	Transferência de Recursos do Estado para Programas de Saúde – Repasse Fundo a Fundo	331.127,21		
17280310	Transferência de Recursos do Estado para Programas de Saúde – Repasse Fundo a Fundo	331.127,21		
17280311	Transferência de Recursos do Estado para Programas de Saúde – Repasse Fundo a Fundo - Principal	331.127,21		
	Transferências de Convênios – União/Saúde	100.000,00		
	Transferências do Sistema Único de Saúde – SUS/União	96.404,40		
	Transferências do Sistema Único de Saúde – SUS/Estado	134.722,81		
17281000	Transferência de Convênios dos Estados e do Distrito Federal e de Suas Entidades	198.487,98		
17281020	Transferências de Convênio dos Estados Destinadas a Programas de Educação	198.487,98		
17281021	Transferências de Convênio dos Estados Destinadas a Programas de Educação - Principal	198.487,98		
	Transferências de Convênios – Estado/Educação	198.487,98		
17289900	Outras Transferências dos Estados	126.903,51		
17289910	Outras Transferências dos Estados	126.903,51		
17289911	Outras Transferências dos Estados - Principal	126.903,51		
	Transferências do Sistema Único de Assistência Social – SUAS/União	126.903,51		
17500000	Transferências de Outras Instituições Públicas		7.022.094,32	
17580000	Transferências de Outras Instituições Públicas - Específicas de Estados, DF e Municípios	7.022.094,32		
17580100	Transferências de Recursos do Fundo de Manutenção e Desenvolvimento da Educação Básica e de Valoriza	7.022.094,32		
17580110	Transferências de Recursos do Fundo de Manutenção e Desenvolvimento da Educação Básica e de Valoriza	7.022.094,32		
17580111	Transferências de Recursos do Fundo de Manutenção e Desenvolvimento da Educação Básica e de Valoriza	7.022.094,32		
	Transf. do FUNDEF/FUNDEB - (aplic. remuneração dos prof. do Magist. em efet exercício na Ed. Bá	4.915.465,85		
	Transferências do FUNDEF/FUNDEB - (aplicação em outras despesas da Educação Básica)	2.106.628,47		
17700000	Transferências de Pessoas Físicas		10.524,21	
17700010	Transferências de Pessoas Físicas	10.524,21		
17700011	Transferências de Pessoas Físicas - Principal	10.524,21		
	Recursos Diretamente Arrecadados pela Administração Indireta e Fundos	10.524,21		
19000000	Outras Receitas Correntes		237.768,39	
19100000	Multas Administrativas, Contratuais e Judiciais		145.385,68	
19100100	Multas Previstas em Legislação Específica	145.385,68		
19100110	Multas Previstas em Legislação Específica	145.385,68		
19100111	Multas Previstas em Legislação Específica - Principal	145.385,68		
	Convênio de Trânsito - Militar	50.884,92		
	Convênio de Trânsito - Civil	50.885,02		
	Convênio de Trânsito - Prefeitura	43.615,74		
19900000	Demais Receitas Correntes		92.382,71	
19909900	Outras Receitas	92.382,71		
19909910	Outras Receitas - Primárias	92.382,71		
19909911	Outras Receitas - Primárias - Principal	69.773,01		
	Recursos Ordinários	69.773,01		
19909912	Outras Receitas - Primárias - Multas e Juros de Mora	22.603,97		
	Recursos Ordinários	22.603,97		

Receita segundo as Categorias Econômicas - Anexo 2

Município de MELEIRO

Exercício de 2022

Código	Especificação	Desdobramento	Fonte	Categoria econômica
19909913	Outras Receitas - Primárias - Dívida Ativa	5,73		
	Recursos Ordinários	5,73		
20000000	Receitas de Capital			6.566.252,22
21000000	Operações de Crédito		683.775,83	
21100000	Operações de Crédito - Mercado Interno		683.775,83	
21120000	Operações de Crédito Contratuais - Mercado Interno	683.775,83		
21120010	Operações de Crédito Contratuais - Mercado Interno	683.775,83		
21120011	Operações de Crédito Contratuais - Mercado Interno - Principal	683.775,83		
	Operações de Crédito Internas - Outros Programas	683.775,83		
22000000	Alienação de Bens		286.800,00	
22100000	Alienação de Bens Móveis		286.800,00	
22130000	Alienação de Bens Móveis e Semoventes	286.800,00		
22130010	Alienação de Bens Móveis e Semoventes	286.800,00		
22130011	Alienação de Bens Móveis e Semoventes - Principal	286.800,00		
	Alienações de Bens destinados a Programas da Educação Básica	100.900,00		
	Alienações de Bens destinados a Programas de Saúde	8.000,00		
	Alienações de Bens destinados a Outros Programas	177.900,00		
24000000	Transferências de Capital		5.595.676,39	
24100000	Transferências da União e de suas Entidades		715.412,00	
24180000	Transferências da União - Específicas de Estados, DF e Municípios	715.412,00		
24181000	Transferência de Convênios da União e de suas Entidades	715.412,00		
24181020	Transferências de Convênio da União destinadas a Programas de Educação	228.912,00		
24181021	Transferências de Convênio da União destinadas a Programas de Educação - Principal	228.912,00		
	Transferências de Convênios – União/Educação	228.912,00		
24181090	Outras Transferências de Convênios da União	486.500,00		
24181091	Outras Transferências de Convênios da União - Principal	486.500,00		
	Transferências de Convênios – União/Outros (não relacionados à educação/saúde/assistência socia	486.500,00		
24200000	Transferências dos Estados e do Distrito Federal e de suas Entidades		4.582.834,84	
24280000	Transferências dos Estados, Distrito Federal, e de suas Entidades	4.582.834,84		
24281000	Transferências de Convênios dos Estados e do Distrito Federal e de suas Entidades	4.582.834,84		
24281020	Transferências de Convênios dos Estados destinadas a Programas de Educação	749.854,00		
24281021	Transferências de Convênios dos Estados destinadas a Programas de Educação - Principal	749.854,00		
	Transferências de Convênios – Estado/Educação	749.854,00		
24281090	Outras Transferências de Convênio dos Estados	3.832.980,84		
24281091	Outras Transferências de Convênio dos Estados - Principal	3.832.980,84		
	Transferências de Convênios – Estado/Outros (não relacionados àeducação/saúde/assistência socia	3.832.980,84		
24300000	Transferências dos Municípios e de suas Entidades		297.429,55	
24380000	Transferências dos Municípios e de suas Entidades	297.429,55		
24389900	Outras Transferências dos Municípios	297.429,55		
24389910	Outras Transferências dos Municípios	297.429,55		
24389911	Outras Transferências dos Municípios - Principal	297.429,55		
	Outras Especificações	297.429,55		
	DEDUÇÕES FUNDEB			4.789.734,35

Receita segundo as Categorias Econômicas - Anexo 2

Município de MELEIRO

Exercício de 2022

Código	Especificação	Desdobramento	Fonte	Categoria econômica
10000000	Receitas Correntes			4.789.734,35
17000000	Transferências Correntes		4.789.734,35	
17100000	Transferências da União e de suas Entidades		2.334.173,31	
17180000	Transferências da União - Específicas de Estados, DF e Municípios	2.334.173,31		
17180100	Participação na Receita da União	2.334.173,31		
17180120	Cota-Parte do Fundo de Participação dos Municípios - Cota Mensal	2.329.527,45		
17180121	Cota-Parte do Fundo de Participação dos Municípios - Cota Mensal - Principal	2.329.527,45		
	Recursos Ordinários	2.329.527,45		
17180150	Cota-Parte do Imposto Sobre a Propriedade Territorial Rural	4.645,86		
17180151	Cota-Parte do Imposto Sobre a Propriedade Territorial Rural - Principal	4.645,86		
	Recursos Ordinários	4.645,86		
17200000	Transferências dos Estados e do Distrito Federal e de suas Entidades		2.455.561,04	
17280000	Transferências dos Estados - Específicas de Estados, DF e Municípios	2.455.561,04		
17280100	Participação na Receita dos Estados	2.455.561,04		
17280110	Cota-Parte do ICMS	2.063.187,15		
17280111	Cota-Parte do ICMS - Principal	2.063.187,15		
	Recursos Ordinários	2.063.187,15		
17280120	Cota-Parte do IPVA	372.500,17		
17280121	Cota-Parte do IPVA - Principal	372.500,17		
	Recursos Ordinários	372.500,17		
17280130	Cota-Parte do IPI - Municípios	19.873,72		
17280131	Cota-Parte do IPI - Municípios - Principal	19.873,72		
	Recursos Ordinários	19.873,72		
	TOTAL GERAL			45.723.086,40

Natureza da Despesa segundo as Categorias Econômicas

Administração Direta, Indireta ou Fundacional - Anexo 2

Município de MELEIRO

Competência: 2022

Unidade Gestora: (Legislativo) Câmara Municipal de Meleiro

Unidade Orçamentária: 1001 - CÂMARA MUNICIPAL DE VEREADORES

Código	Especificação	Desdobramento	Elemento	Categoria Econômica
3.0.00.00	Despesas Correntes			1.020.471,97
3.1.00.00	Pessoal e Encargos Sociais			887.951,98
3.1.90.00	Aplicações Diretas		887.951,98	
3.1.90.03	Pensões	60.173,00		
3.1.90.11	Vencimentos e Vantagens Fixas (Pessoal Civil)	684.245,30		
3.1.90.13	Obrigações Patronais	143.533,68		
3.3.00.00	Outras Despesas Correntes			132.519,99
3.3.90.00	Aplicações Diretas		132.519,99	
3.3.90.14	Diárias Civil	13.450,00		
3.3.90.30	Material de Consumo	12.566,99		
3.3.90.33	Passagens e Despesas com Locomoção	9.682,45		
3.3.90.35	Serviços de Consultoria	11.160,00		
3.3.90.36	Outros Serviços de Terceiros (Pessoa Física)	19.247,16		
3.3.90.39	Outros Serviços de Terceiros (Pessoa Jurídica)	36.577,11		
3.3.90.40	Serviços de Tecnologia da Informação e Comunicação (TIC) – Pessoa Jurídica	29.836,28		
4.0.00.00	Despesas de Capital			5.222,20
4.4.00.00	Investimentos			5.222,20
4.4.90.00	Aplicações Diretas		5.222,20	
4.4.90.52	Equipamentos e Material Permanente	5.222,20		
	Total Unidade Orçamentária			1.025.694,17

Unidade Gestora: (Executivo) Prefeitura Municipal de Meleiro

Unidade Orçamentária: 3001 - DEPTO.DE ADMINISTRACAO DE PESSOAL

Código	Especificação	Desdobramento	Elemento	Categoria Econômica
3.0.00.00	Despesas Correntes			3.234.539,02
3.1.00.00	Pessoal e Encargos Sociais			2.175.522,00
3.1.90.00	Aplicações Diretas		2.175.522,00	
3.1.90.01	Aposentadorias, Reserva Remunerada e Reformas	168.554,22		
3.1.90.04	Contratação por Tempo Determinado	59.830,68		
3.1.90.11	Vencimentos e Vantagens Fixas (Pessoal Civil)	1.602.310,74		
3.1.90.13	Obrigações Patronais	344.826,36		
3.3.00.00	Outras Despesas Correntes			1.059.017,02
3.3.50.00	Transferências a Instituições Privadas sem Fins Lucrativos		74.013,72	
3.3.50.41	Contribuições	74.013,72		
3.3.90.00	Aplicações Diretas		985.003,30	
3.3.90.14	Diárias Civil	5.800,00		
3.3.90.30	Material de Consumo	104.524,20		
3.3.90.32	Material, Bens ou Serviço para Distribuição Gratuita	10.178,50		
3.3.90.33	Passagens e Despesas com Locomoção	15.213,12		
3.3.90.36	Outros Serviços de Terceiros (Pessoa Física)	9.934,39		
3.3.90.39	Outros Serviços de Terceiros (Pessoa Jurídica)	577.796,74		

3.3.90.40	Serviços de Tecnologia da Informação e Comunicação (TIC) – Pessoa Jurídica	134.207,61		
3.3.90.46	Auxílio Alimentação	39.209,46		
3.3.90.91	Sentenças Judiciais	88.139,28		
4.0.00.00	Despesas de Capital			8.325,00
4.4.00.00	Investimentos			8.325,00
4.4.90.00	Aplicações Diretas		8.325,00	
4.4.90.52	Equipamentos e Material Permanente	8.325,00		
	Total Unidade Orçamentária			3.242.864,02

Unidade Orçamentária: 4001 - DEPTO.DA EDUCACAO

Código	Especificação	Desdobramento	Elemento	Categoria Econômica
3.0.00.00	Despesas Correntes			10.854.569,98
3.1.00.00	Pessoal e Encargos Sociais			7.938.441,99
3.1.90.00	Aplicações Diretas		7.938.441,99	
3.1.90.04	Contratação por Tempo Determinado	850.759,47		
3.1.90.11	Vencimentos e Vantagens Fixas (Pessoal Civil)	5.690.306,77		
3.1.90.13	Obrigações Patronais	1.397.375,75		
3.3.00.00	Outras Despesas Correntes			2.916.127,99
3.3.90.00	Aplicações Diretas		2.916.127,99	
3.3.90.14	Diárias Civil	27.000,00		
3.3.90.30	Material de Consumo	2.107.692,40		
3.3.90.32	Material, Bens ou Serviço para Distribuição Gratuita	13.788,12		
3.3.90.36	Outros Serviços de Terceiros (Pessoa Física)	81.900,45		
3.3.90.39	Outros Serviços de Terceiros (Pessoa Jurídica)	664.437,48		
3.3.90.40	Serviços de Tecnologia da Informação e Comunicação (TIC) – Pessoa Jurídica	21.309,54		
4.0.00.00	Despesas de Capital			2.080.546,54
4.4.00.00	Investimentos			2.080.546,54
4.4.90.00	Aplicações Diretas		2.080.546,54	
4.4.90.51	Obras e Instalações	953.860,73		
4.4.90.52	Equipamentos e Material Permanente	766.685,81		
4.4.90.61	Aquisição de Imóveis	360.000,00		
	Total Unidade Orçamentária			12.935.116,52

Unidade Orçamentária: 4002 - DIVISAO DE ESPORTES E LAZER

Código	Especificação	Desdobramento	Elemento	Categoria Econômica
3.0.00.00	Despesas Correntes			418.145,86
3.1.00.00	Pessoal e Encargos Sociais			176.815,89
3.1.90.00	Aplicações Diretas		176.815,89	
3.1.90.11	Vencimentos e Vantagens Fixas (Pessoal Civil)	146.950,38		
3.1.90.13	Obrigações Patronais	29.865,51		
3.3.00.00	Outras Despesas Correntes			241.329,97
3.3.90.00	Aplicações Diretas		241.329,97	
3.3.90.14	Diárias Civil	1.700,00		

3.3.90.30	Material de Consumo	80.738,74		
3.3.90.32	Material, Bens ou Serviço para Distribuição Gratuita	6.561,40		
3.3.90.39	Outros Serviços de Terceiros (Pessoa Jurídica)	152.329,83		
	Total Unidade Orçamentária			418.145,86

Unidade Orçamentária: 4003 - DIVISAO DE CULTURA E TURISMO

Código	Especificação	Desdobramento	Elemento	Categoria Econômica
3.0.00.00	Despesas Correntes			809.694,96
3.1.00.00	Pessoal e Encargos Sociais			60.832,32
3.1.90.00	Aplicações Diretas		60.832,32	
3.1.90.11	Vencimentos e Vantagens Fixas (Pessoal Civil)	50.736,06		
3.1.90.13	Obrigações Patronais	10.096,26		
3.3.00.00	Outras Despesas Correntes			748.862,64
3.3.90.00	Aplicações Diretas		748.862,64	
3.3.90.30	Material de Consumo	26.867,05		
3.3.90.32	Material, Bens ou Serviço para Distribuição Gratuita	17.423,46		
3.3.90.39	Outros Serviços de Terceiros (Pessoa Jurídica)	704.572,13		
	Total Unidade Orçamentária			809.694,96

Unidade Orçamentária: 6001 - DEPTO.DE OBRAS E SERVICOS URBANOS

Código	Especificação	Desdobramento	Elemento	Categoria Econômica
3.0.00.00	Despesas Correntes			8.090.708,62
3.1.00.00	Pessoal e Encargos Sociais			2.022.121,31
3.1.90.00	Aplicações Diretas		2.022.121,31	
3.1.90.01	Aposentadorias, Reserva Remunerada e Reformas	79.993,78		
3.1.90.03	Pensões	27.782,21		
3.1.90.11	Vencimentos e Vantagens Fixas (Pessoal Civil)	1.541.938,14		
3.1.90.13	Obrigações Patronais	372.407,18		
3.3.00.00	Outras Despesas Correntes			6.068.587,31
3.3.90.00	Aplicações Diretas		6.068.587,31	
3.3.90.30	Material de Consumo	3.637.648,96		
3.3.90.32	Material, Bens ou Serviço para Distribuição Gratuita	14.016,89		
3.3.90.36	Outros Serviços de Terceiros (Pessoa Física)	2.904,00		
3.3.90.39	Outros Serviços de Terceiros (Pessoa Jurídica)	2.394.704,74		
3.3.90.47	Obrigações Tributárias e Contributivas	4.392,48		
3.3.90.93	Indenizações e Restituições	14.920,24		
4.0.00.00	Despesas de Capital			2.806.551,37
4.4.00.00	Investimentos			2.806.551,37
4.4.90.00	Aplicações Diretas		2.806.551,37	
4.4.90.30	Material de Consumo	1.527.159,42		
4.4.90.39	Outros Serviços de Terceiros (Pessoa Jurídica)	64.293,60		
4.4.90.51	Obras e Instalações	169.827,95		
4.4.90.52	Equipamentos e Material Permanente	795.270,40		
4.4.90.61	Aquisição de Imóveis	250.000,00		

	Total Unidade Orçamentária	10.897.259,99

Unidade Orçamentária: 7002 - DIVISAO DE DESENVOLVIMENTO ECONOMICO

Código	Especificação	Desdobramento	Elemento	Categoria Econômica
3.0.00.00	Despesas Correntes			160.000,00
3.3.00.00	Outras Despesas Correntes			160.000,00
3.3.90.00	Aplicações Diretas		160.000,00	
3.3.90.39	Outros Serviços de Terceiros (Pessoa Jurídica)	160.000,00		
	Total Unidade Orçamentária			160.000,00

Unidade Orçamentária: 8001 - ENCARGOS GERAIS DO MUNICIPIO

Código	Especificação	Desdobramento	Elemento	Categoria Econômica
3.0.00.00	Despesas Correntes			801.072,18
3.2.00.00	Juros e Encargos da Dívida			523.509,96
3.2.90.00	Aplicações Diretas		523.509,96	
3.2.90.21	Juros sobre a Dívida por Contrato	523.509,96		
3.3.00.00	Outras Despesas Correntes			277.562,22
3.3.90.00	Aplicações Diretas		277.562,22	
3.3.90.47	Obrigações Tributárias e Contributivas	277.562,22		
4.0.00.00	Despesas de Capital			206.793,65
4.6.00.00	Amortização da Dívida			206.793,65
4.6.90.00	Aplicações Diretas		206.793,65	
4.6.90.71	Principal da Dívida Contratual Resgatado	206.793,65		
	Total Unidade Orçamentária			1.007.865,83

Unidade Orçamentária: 9001 - FUNDO MUNICIPAL DA INFANCIA E ADOLESCENCIA

Código	Especificação	Desdobramento	Elemento	Categoria Econômica
3.0.00.00	Despesas Correntes			8.050,49
3.3.00.00	Outras Despesas Correntes			8.050,49
3.3.90.00	Aplicações Diretas		8.050,49	
3.3.90.30	Material de Consumo	350,49		
3.3.90.39	Outros Serviços de Terceiros (Pessoa Jurídica)	7.700,00		
	Total Unidade Orçamentária			8.050,49

Unidade Orçamentária: 11001 - FUNDO MUNICIPAL DE DESENVOLVIMENTO RURAL

Código	Especificação	Desdobramento	Elemento	Categoria Econômica
3.0.00.00	Despesas Correntes			1.152.444,47
3.1.00.00	Pessoal e Encargos Sociais			244.341,84
3.1.90.00	Aplicações Diretas		244.341,84	
3.1.90.11	Vencimentos e Vantagens Fixas (Pessoal Civil)	197.842,06		
3.1.90.13	Obrigações Patronais	46.499,78		

3.3.00.00	Outras Despesas Correntes			908.102,63
3.3.90.00	Aplicações Diretas		908.102,63	
3.3.90.14	Diárias Civil	1.000,00		
3.3.90.30	Material de Consumo	556.671,22		
3.3.90.32	Material, Bens ou Serviço para Distribuição Gratuita	7.403,79		
3.3.90.36	Outros Serviços de Terceiros (Pessoa Física)	27.296,92		
3.3.90.39	Outros Serviços de Terceiros (Pessoa Jurídica)	315.730,70		
4.0.00.00	Despesas de Capital			4.245.893,50
4.4.00.00	Investimentos			4.245.893,50
4.4.90.00	Aplicações Diretas		4.245.893,50	
4.4.90.30	Material de Consumo	1.838.860,14		
4.4.90.51	Obras e Instalações	560.520,71		
4.4.90.52	Equipamentos e Material Permanente	1.846.512,65		
	Total Unidade Orçamentária			5.398.337,97

Unidade Orçamentária: 12001 - FUNDO MUNICIPAL DE ASSISTENCIA SOCIAL

Código	Especificação	Desdobramento	Elemento	Categoria Econômica
3.0.00.00	Despesas Correntes			1.194.711,02
3.1.00.00	Pessoal e Encargos Sociais			504.538,53
3.1.71.00	Transferência a Consórcios Público		52.362,88	
3.1.71.70	Rateio pela Participação em Consórcio Público	52.362,88		
3.1.90.00	Aplicações Diretas		452.175,65	
3.1.90.11	Vencimentos e Vantagens Fixas (Pessoal Civil)	375.141,78		
3.1.90.13	Obrigações Patronais	77.033,87		
3.3.00.00	Outras Despesas Correntes			690.172,49
3.3.71.00	Transferência a Consórcios Público		23.263,68	
3.3.71.70	Rateio pela Participação em Consórcio Público	23.263,68		
3.3.90.00	Aplicações Diretas		666.908,81	
3.3.90.14	Diárias Civil	1.000,00		
3.3.90.30	Material de Consumo	135.978,75		
3.3.90.32	Material, Bens ou Serviço para Distribuição Gratuita	188.774,57		
3.3.90.36	Outros Serviços de Terceiros (Pessoa Física)	44.046,57		
3.3.90.39	Outros Serviços de Terceiros (Pessoa Jurídica)	297.108,92		
4.0.00.00	Despesas de Capital			37.950,08
4.4.00.00	Investimentos			37.950,08
4.4.71.00	Transferência a Consórcios Público		34.890,08	
4.4.71.70	Rateio pela Participação em Consórcio Público	34.890,08		
4.4.90.00	Aplicações Diretas		3.060,00	
4.4.90.52	Equipamentos e Material Permanente	3.060,00		
	Total Unidade Orçamentária			1.232.661,10

Unidade Gestora: (Executivo) Fundo Municipal de Saúde de Meleiro

Unidade Orçamentária: 13001 - FUNDO MUNICIPAL DE SAUDE

Código	Especificação	Desdobramento	Elemento	Categoria Econômica

Município de MELEIRO

Competência: 2022

3.0.00.00	Despesas Correntes			7.731.094,13
3.1.00.00	Pessoal e Encargos Sociais			3.797.280,67
3.1.71.00	Transferência a Consórcios Público		40.740,74	
3.1.71.70	Rateio pela Participação em Consórcio Público	40.740,74		
3.1.90.00	Aplicações Diretas		3.756.539,93	
3.1.90.04	Contratação por Tempo Determinado	692.734,91		
3.1.90.11	Vencimentos e Vantagens Fixas (Pessoal Civil)	2.344.111,52		
3.1.90.13	Obrigações Patronais	719.693,50		
3.3.00.00	Outras Despesas Correntes			3.933.813,46
3.3.71.00	Transferência a Consórcios Público		15.740,74	
3.3.71.70	Rateio pela Participação em Consórcio Público	15.740,74		
3.3.90.00	Aplicações Diretas		3.918.072,72	
3.3.90.30	Material de Consumo	1.210.118,22		
3.3.90.32	Material, Bens ou Serviço para Distribuição Gratuita	776.123,02		
3.3.90.36	Outros Serviços de Terceiros (Pessoa Física)	53.219,00		
3.3.90.39	Outros Serviços de Terceiros (Pessoa Jurídica)	1.812.673,56		
3.3.90.40	Serviços de Tecnologia da Informação e Comunicação (TIC) – Pessoa Jurídica	65.938,92		
4.0.00.00	Despesas de Capital			544.933,47
4.4.00.00	Investimentos			544.933,47
4.4.71.00	Transferência a Consórcios Público		6.052,32	
4.4.71.70	Rateio pela Participação em Consórcio Público	6.052,32		
4.4.90.00	Aplicações Diretas		538.881,15	
4.4.90.51	Obras e Instalações	511.457,15		
4.4.90.52	Equipamentos e Material Permanente	27.424,00		
	Total Unidade Orçamentária			8.276.027,60

Unidade Gestora: (Executivo) Serviço Autônomo Municipal de Água e Esgoto de Meleiro

Unidade Orçamentária: 14001 - SAMAE - SERV. AUT. MUN. ÁGUA E ESGOTO

Código	Especificação	Desdobramento	Elemento	Categoria Econômica
3.0.00.00	Despesas Correntes			1.196.428,66
3.1.00.00	Pessoal e Encargos Sociais			464.786,25
3.1.71.00	Transferência a Consórcios Público		13.430,72	
3.1.71.70	Rateio pela Participação em Consórcio Público	13.430,72		
3.1.90.00	Aplicações Diretas		451.355,53	
3.1.90.11	Vencimentos e Vantagens Fixas (Pessoal Civil)	360.827,25		
3.1.90.13	Obrigações Patronais	90.528,28		
3.3.00.00	Outras Despesas Correntes			731.642,41
3.3.71.00	Transferência a Consórcios Público		13.430,72	
3.3.71.70	Rateio pela Participação em Consórcio Público	13.430,72		
3.3.90.00	Aplicações Diretas		718.211,69	
3.3.90.30	Material de Consumo	269.338,52		
3.3.90.32	Material, Bens ou Serviço para Distribuição Gratuita	373,30		
3.3.90.39	Outros Serviços de Terceiros (Pessoa Jurídica)	399.119,85		
3.3.90.40	Serviços de Tecnologia da Informação e Comunicação (TIC) – Pessoa Jurídica	37.598,48		
3.3.90.47	Obrigações Tributárias e Contributivas	11.781,54		

Município de MELEIRO

Competência: 2022

4.0.00.00	Despesas de Capital			25.554,36
4.4.00.00	Investimentos			25.554,36
4.4.71.00	Transferência a Consórcios Público		6.715,36	
4.4.71.70	Rateio pela Participação em Consórcio Público	6.715,36		
4.4.90.00	Aplicações Diretas		18.839,00	
4.4.90.52	Equipamentos e Material Permanente	18.839,00		
	Total Unidade Orçamentária			1.221.983,02

Código	Especificação	Desdobramento	Elemento	Categoria Econômica
	Total Geral			46.633.701,53

Resumo Geral da Despesa - Anexo 2 - Consolidado

Município de MELEIRO

Competência: 2022

Código	Especificação	Elemento	Natureza da Despesa por Modalidade de Aplicação	Categoria Econômica
3.0.00.00	Despesas Correntes			36.671.931,36
3.1.00.00	Pessoal e Encargos Sociais			18.272.632,78
3.1.71.00	Transferência a Consórcios Público		106.534,34	
3.1.71.70	Rateio pela Participação em Consórcio Público	106.534,34		
3.1.90.00	Aplicações Diretas		18.166.098,44	
3.1.90.01	Aposentadorias, Reserva Remunerada e Reformas	248.548,00		
3.1.90.03	Pensões	87.955,21		
3.1.90.04	Contratação por Tempo Determinado	1.603.325,06		
3.1.90.11	Vencimentos e Vantagens Fixas (Pessoal Civil)	12.994.410,00		
3.1.90.13	Obrigações Patronais	3.231.860,17		
3.2.00.00	Juros e Encargos da Dívida			523.509,96
3.2.90.00	Aplicações Diretas		523.509,96	
3.2.90.21	Juros sobre a Dívida por Contrato	523.509,96		
3.3.00.00	Outras Despesas Correntes			17.875.788,62
3.3.50.00	Transferências a Instituições Privadas sem Fins Lucrativos		74.013,72	
3.3.50.41	Contribuições	74.013,72		
3.3.71.00	Transferência a Consórcios Público		52.435,14	
3.3.71.70	Rateio pela Participação em Consórcio Público	52.435,14		
3.3.90.00	Aplicações Diretas		17.749.339,76	
3.3.90.14	Diárias Civil	49.950,00		
3.3.90.30	Material de Consumo	8.142.495,54		
3.3.90.32	Material, Bens ou Serviço para Distribuição Gratuita	1.034.643,05		
3.3.90.33	Passagens e Despesas com Locomoção	24.895,57		
3.3.90.35	Serviços de Consultoria	11.160,00		
3.3.90.36	Outros Serviços de Terceiros (Pessoa Física)	238.548,49		
3.3.90.39	Outros Serviços de Terceiros (Pessoa Jurídica)	7.522.751,06		
3.3.90.40	Serviços de Tecnologia da Informação e Comunicação (TIC) – Pessoa Jurídica	288.890,83		
3.3.90.46	Auxílio Alimentação	39.209,46		
3.3.90.47	Obrigações Tributárias e Contributivas	293.736,24		
3.3.90.91	Sentenças Judiciais	88.139,28		
3.3.90.93	Indenizações e Restituições	14.920,24		
4.0.00.00	Despesas de Capital			9.961.770,17
4.4.00.00	Investimentos			9.754.976,52
4.4.71.00	Transferência a Consórcios Público		47.657,76	
4.4.71.70	Rateio pela Participação em Consórcio Público	47.657,76		
4.4.90.00	Aplicações Diretas		9.707.318,76	
4.4.90.30	Material de Consumo	3.366.019,56		
4.4.90.39	Outros Serviços de Terceiros (Pessoa Jurídica)	64.293,60		
4.4.90.51	Obras e Instalações	2.195.666,54		
4.4.90.52	Equipamentos e Material Permanente	3.471.339,06		
4.4.90.61	Aquisição de Imóveis	610.000,00		
4.6.00.00	Amortização da Dívida			206.793,65
4.6.90.00	Aplicações Diretas		206.793,65	
4.6.90.71	Principal da Dívida Contratual Resgatado	206.793,65		

Resumo Geral da Despesa - Anexo 2 - Consolidado

Município de MELEIRO

Competência: 2022

Código	Especificação	Elemento	Natureza da Despesa por Modalidade de Aplicação	Categoria Econômica
	Total Geral			46.633.701,53

Programa de Trabalho por Órgao e Unidade Orçamentária - Anexo 06

Administração Direta, Indireta ou Fundacional

Município de MELEIRO

Competência: 2022

Unidade Gestora: Prefeitura Municipal de Meleiro

Unidade Orçamentária: 03001 DEPTO.DE ADMINISTRACAO DE PESSOAL

Código	Especificação	Operações especiais	Projetos	Atividades	Total
4	Administração	0,00	0,00	3.242.864,02	3.242.864,02
4.122	Administração Geral	0,00	0,00	3.242.864,02	3.242.864,02
04.122.0002	GESTÃO DO CENTRO ADMINISTRATIVO	0,00	0,00	3.242.864,02	3.242.864,02
04.122.0002.02.000002	Manutenção da Administração Geral e Finanças.	0,00	0,00	3.092.979,61	3.092.979,61
04.122.0002.02.000064	Manutenção do Conselho Tutelar	0,00	0,00	149.884,41	149.884,41
	Total da Unidade Orçamentária	0,00	0,00	3.242.864,02	3.242.864,02

Unidade Orçamentária: 04001 DEPTO.DA EDUCACAO

Código	Especificação	Operações especiais	Projetos	Atividades	Total
12	Educação	0,00	1.881.614,73	11.053.501,79	12.935.116,52
12.306	Alimentação e Nutrição	0,00	0,00	686.179,82	686.179,82
12.306.0003	CRIANÇA NA ESCOLA	0,00	0,00	686.179,82	686.179,82
12.306.0003.02.000006	Manutenção da Alimentação Escolar do Ensino Básico	0,00	0,00	316.578,89	316.578,89
12.306.0003.02.000007	Manutenção da Alimentação Escolar do Ensino Infantil - Creche	0,00	0,00	237.340,88	237.340,88
12.306.0003.02.000067	Manutenção da Alimentação Escolar do Ensino Infantil - Pré Escolar	0,00	0,00	132.260,05	132.260,05
12.361	Ensino Fundamental	0,00	1.242.575,18	6.018.500,41	7.261.075,59
12.361.0003	CRIANÇA NA ESCOLA	0,00	1.242.575,18	6.018.500,41	7.261.075,59
12.361.0003.01.000004	Aquis. Área, Construção e Ampliação de Escolas e Aquis. Equip. do Ensino Básico	0,00	924.675,18	0,00	924.675,18
12.361.0003.01.000006	Aquisição de Veículo, Ônibus e Equipamentos Funcionais	0,00	317.900,00	0,00	317.900,00
12.361.0003.02.000003	Manutenção do Ensino Basico	0,00	0,00	4.761.006,45	4.761.006,45
12.361.0003.02.000005	Manutenção do Transporte Escolar	0,00	0,00	1.257.493,96	1.257.493,96
12.364	Ensino Superior	0,00	0,00	155.357,61	155.357,61
12.364.0003	CRIANÇA NA ESCOLA	0,00	0,00	155.357,61	155.357,61
12.364.0003.02.000010	Manutenção de Outros Niveis de Ensino/Especial/Superior	0,00	0,00	155.357,61	155.357,61

12.365	Educação Infantil	0,00	639.039,55	4.137.463,95	4.776.503,50
12.365.0003	CRIANÇA NA ESCOLA	0,00	639.039,55	4.137.463,95	4.776.503,50
12.365.0003.01.000007	Aquis. Área, Construção, Ampliação e Aquis. Equip. de Escolas do Ensino Infantil	0,00	639.039,55	0,00	639.039,55
12.365.0003.02.000008	Manutenção do Ensino Infantil - Creche	0,00	0,00	3.197.959,19	3.197.959,19
12.365.0003.02.000066	Manutenção do Ensino Infantil - Pré Escolar	0,00	0,00	939.504,76	939.504,76
12.367	Educação Especial	0,00	0,00	56.000,00	56.000,00
12.367.0003	CRIANÇA NA ESCOLA	0,00	0,00	56.000,00	56.000,00
12.367.0003.02.000011	Manutenção da Educação Especial	0,00	0,00	56.000,00	56.000,00
	Total da Unidade Orçamentária	0,00	1.881.614,73	11.053.501,79	12.935.116,52

Unidade Orçamentária: 04002 DIVISAO DE ESPORTES E LAZER

Código	Especificação	Operações especiais	Projetos	Atividades	Total
27	Desporto e Lazer	0,00	0,00	418.145,86	418.145,86
27.812	Desporto Comunitário	0,00	0,00	418.145,86	418.145,86
27.812.0003	CRIANÇA NA ESCOLA	0,00	0,00	418.145,86	418.145,86
27.812.0003.02.000009	Manutenção do Esporte e Lazer	0,00	0,00	418.145,86	418.145,86
	Total da Unidade Orçamentária	0,00	0,00	418.145,86	418.145,86

Unidade Orçamentária: 04003 DIVISAO DE CULTURA E TURISMO

Código	Especificação	Operações especiais	Projetos	Atividades	Total
13	Cultura	0,00	0,00	809.694,96	809.694,96
13.392	Difusão Cultural	0,00	0,00	809.694,96	809.694,96
13.392.0008	MELEIRO TURISMO e CULTURA INTEGRADOS	0,00	0,00	809.694,96	809.694,96
13.392.0008.02.000017	Manutenções Serviços Gerais/Meleiro Turismo e Cultura	0,00	0,00	809.694,96	809.694,96
	Total da Unidade Orçamentária	0,00	0,00	809.694,96	809.694,96

Unidade Orçamentária: 06001 DEPTO.DE OBRAS E SERVICOS URBANOS

Código	Especificação	Operações especiais	Projetos	Atividades	Total

15	Urbanismo	0,00	2.801.280,97	8.095.979,02	10.897.259,99
15.451	Infra-Estrutura Urbana	0,00	2.801.280,97	0,00	2.801.280,97
15.451.0007	INFRAESTRUTURA, TRANSPORTES E SERVIÇOS URBANOS	0,00	2.801.280,97	0,00	2.801.280,97
15.451.0007.01.000015	Aqusis. Área, Construção e Ampliação de Prédios Públicos	0,00	419.827,95	0,00	419.827,95
15.451.0007.01.000017	Obras de Artes, Drenagem, Pavimentação em Ruas e Logradoros	0,00	1.591.453,02	0,00	1.591.453,02
15.451.0007.01.000018	Aquisição de Máquinas, Veículos e Equipamentos	0,00	790.000,00	0,00	790.000,00
15.452	Serviços Urbanos	0,00	0,00	8.095.979,02	8.095.979,02
15.452.0007	INFRAESTRUTURA, TRANSPORTES E SERVIÇOS URBANOS	0,00	0,00	8.095.979,02	8.095.979,02
15.452.0007.02.000014	Manutenção dos Serviços Gerais/Desenvol. Urbano	0,00	0,00	7.503.203,06	7.503.203,06
15.452.0007.02.000016	Manutenção da Iluminação Pública	0,00	0,00	592.775,96	592.775,96
	Total da Unidade Orçamentária	0,00	2.801.280,97	8.095.979,02	10.897.259,99

Unidade Orçamentária: 07002 DIVISAO DE DESENVOLVIMENTO ECONOMICO

Código	Especificação	Operações especiais	Projetos	Atividades	Total
22	Indústria	0,00	0,00	160.000,00	160.000,00
22.661	Promoção Industrial	0,00	0,00	160.000,00	160.000,00
22.661.0009	DESENVOLVIMENTO ECONÔMICO	0,00	0,00	160.000,00	160.000,00
22.661.0009.02.000018	Manutenção dos Serviços Gerais	0,00	0,00	160.000,00	160.000,00
	Total da Unidade Orçamentária	0,00	0,00	160.000,00	160.000,00

Unidade Orçamentária: 08001 ENCARGOS GERAIS DO MUNICIPIO

Código	Especificação	Operações especiais	Projetos	Atividades	Total
28	Encargos Especiais	0,00	0,00	1.007.865,83	1.007.865,83
28.843	Serviço da Dívida Interna	0,00	0,00	1.007.865,83	1.007.865,83
28.843.0000	ENCARGOS ESPECIAIS	0,00	0,00	1.007.865,83	1.007.865,83
28.843.0000.02.000026	Manutenção dos Encargos Especiais	0,00	0,00	1.007.865,83	1.007.865,83
	Total da Unidade Orçamentária	0,00	0,00	1.007.865,83	1.007.865,83

Unidade Orçamentária: 09001 FUNDO MUNICIPAL DA INFANCIA E ADOLESCENCIA

Programa de Trabalho por Órgao e Unidade Orçamentária - Anexo 06

Administração Direta, Indireta ou Fundacional

Município de MELEIRO

Competência: 2022

Unidade Orçamentária: 09001 FUNDO MUNICIPAL DA INFANCIA E ADOLESCENCIA

Código	Especificação	Operações especiais	Projetos	Atividades	Total
8	Assistência Social	0,00	0,00	8.050,49	8.050,49
8.243	Assistência à Criança e ao Adolescente	0,00	0,00	8.050,49	8.050,49
08.243.0010	PROTEÇÃO SOCIAL GERAL	0,00	0,00	8.050,49	8.050,49
08.243.0010.02.000099	Manutenção dos Serviços Assistenciais do FIA	0,00	0,00	8.050,49	8.050,49
	Total da Unidade Orçamentária	0,00	0,00	8.050,49	8.050,49

Unidade Orçamentária: 11001 FUNDO MUNICIPAL DE DESENVOLVIMENTO RURAL

Código	Especificação	Operações especiais	Projetos	Atividades	Total
20	Agricultura	0,00	4.227.360,85	1.170.977,12	5.398.337,97
20.606	Extensão Rural	0,00	4.227.360,85	1.170.977,12	5.398.337,97
20.606.0006	PROMOÇÃO E EXTENSÃO RURAL	0,00	4.227.360,85	1.170.977,12	5.398.337,97
20.606.0006.01.000011	Aquisição de máquinas, veículos e equipamentos	0,00	1.827.980,00	0,00	1.827.980,00
20.606.0006.01.000012	Pavimentação de Ruas, Estradas e Praças	0,00	1.838.860,14	0,00	1.838.860,14
20.606.0006.01.000013	Construção de Pontes e Pontilhões	0,00	560.520,71	0,00	560.520,71
20.606.0006.02.000013	Manutenção dos Serviços/Promoção e Extensão Rural	0,00	0,00	1.170.977,12	1.170.977,12
	Total da Unidade Orçamentária	0,00	4.227.360,85	1.170.977,12	5.398.337,97

Unidade Orçamentária: 12001 FUNDO MUNICIPAL DE ASSISTENCIA SOCIAL

Código	Especificação	Operações especiais	Projetos	Atividades	Total
8	Assistência Social	0,00	0,00	1.232.661,10	1.232.661,10
8.244	Assistência Comunitária	0,00	0,00	1.232.661,10	1.232.661,10
08.244.0010	PROTEÇÃO SOCIAL GERAL	0,00	0,00	1.232.661,10	1.232.661,10
08.244.0010.02.000025	Manutenção do Centro de Referência de Assistência Social - CRAS	0,00	0,00	306.378,80	306.378,80
08.244.0010.02.000061	Manutenção dos Programas de Proteção Social Básica	0,00	0,00	723.859,46	723.859,46
08.244.0010.02.000062	Manutenção dos Programas de Proteção Social Especial de Média Complexidade	0,00	0,00	45.452,20	45.452,20

08.244.0010.02.000063	Apoio à Organização e Gestão do SUAS	0,00	0,00	2.704,00	2.704,00
08.244.0010.02.000065	Manutenção dos Programas de Proteção Social Especial de Alta Complexidade	0,00	0,00	154.266,64	154.266,64
	Total da Unidade Orçamentária	0,00	0,00	1.232.661,10	1.232.661,10
	Total da Unidade Gestora	0,00	8.910.256,55	27.199.740,19	36.109.996,74

Unidade Gestora: Serviço Autônomo Municipal de Água e Esgoto de Meleiro

Unidade Orçamentária: 14001 SAMAE - SERV. AUT. MUN. ÁGUA E ESGOTO

Código	Especificação	Operações especiais	Projetos	Atividades	Total
17	Saneamento	0,00	0,00	1.221.983,02	1.221.983,02
17.512	Saneamento Básico Urbano	0,00	0,00	1.221.983,02	1.221.983,02
17.512.0005	ÁGUA POTÁVEL e SANEAMENTO	0,00	0,00	1.221.983,02	1.221.983,02
17.512.0005.02.000060	Manutenção dos Serviços do SAMAE	0,00	0,00	1.221.983,02	1.221.983,02
	Total da Unidade Orçamentária	0,00	0,00	1.221.983,02	1.221.983,02
	Total da Unidade Gestora	0,00	0,00	1.221.983,02	1.221.983,02

Unidade Gestora: Fundo Municipal de Saúde de Meleiro

Unidade Orçamentária: 13001 FUNDO MUNICIPAL DE SAUDE

Código	Especificação	Operações especiais	Projetos	Atividades	Total
10	Saúde	0,00	511.457,15	7.764.570,45	8.276.027,60
10.301	Atenção Básica	0,00	511.457,15	5.569.907,39	6.081.364,54
10.301.0004	SAÚDE INTEGRAL AO CIDADÃO	0,00	511.457,15	5.569.907,39	6.081.364,54
10.301.0004.01.000050	Aquis. Área, Construção e Ampliação de Unidade de Saúde	0,00	511.457,15	0,00	511.457,15
10.301.0004.02.000050	Manutenção da Ações Básica de Saúde	0,00	0,00	3.305.854,57	3.305.854,57
10.301.0004.02.000051	Manutenção do Programa ESF	0,00	0,00	1.692.524,85	1.692.524,85

10.301.0004.02.000068	Manutenção do Programa PACS	0,00	0,00	571.527,97	571.527,97
10.302	Assistência Hospitalar e Ambulatorial	0,00	0,00	1.659.037,47	1.659.037,47
10.302.0004	SAÚDE INTEGRAL AO CIDADÃO	0,00	0,00	1.659.037,47	1.659.037,47
10.302.0004.02.000054	Manutenção de Outros Programas de Saúde/MAC	0,00	0,00	1.256.291,72	1.256.291,72
10.302.0004.02.000055	Manutenção do SAMU	0,00	0,00	402.745,75	402.745,75
10.303	Suporte Profilático e Terapêutico	0,00	0,00	371.765,29	371.765,29
10.303.0004	SAÚDE INTEGRAL AO CIDADÃO	0,00	0,00	371.765,29	371.765,29
10.303.0004.02.000052	Manutenção Assistencia Farmacêntica Básica	0,00	0,00	371.765,29	371.765,29
10.304	Vigilância Sanitária	0,00	0,00	163.860,30	163.860,30
10.304.0004	SAÚDE INTEGRAL AO CIDADÃO	0,00	0,00	163.860,30	163.860,30
10.304.0004.02.000053	Manutenção da Vigilância em Saúde	0,00	0,00	163.860,30	163.860,30
	Total da Unidade Orçamentária	0,00	511.457,15	7.764.570,45	8.276.027,60
	Total da Unidade Gestora	0,00	511.457,15	7.764.570,45	8.276.027,60

Unidade Gestora: Câmara Municipal de Meleiro

Unidade Orçamentária: 01001 CÂMARA MUNICIPAL DE VEREADORES

Código	Especificação	Operações especiais	Projetos	Atividades	Total
1	Legislativa	0,00	0,00	1.025.694,17	1.025.694,17
1.031	Ação Legislativa	0,00	0,00	1.025.694,17	1.025.694,17
01.031.0001	PROCESSO LEGISLATIVO	0,00	0,00	1.025.694,17	1.025.694,17
01.031.0001.02.000001	MANUTENÇÃO DA CAMARA MUNICIPAL	0,00	0,00	1.025.694,17	1.025.694,17
	Total da Unidade Orçamentária	0,00	0,00	1.025.694,17	1.025.694,17
	Total da Unidade Gestora	0,00	0,00	1.025.694,17	1.025.694,17
	Total Geral	0,00	9.421.713,70	37.211.987,83	46.633.701,53

Demonstrativo de Funções, Subfunções e Programas por Projetos e Atividades - Anexo 07

Administração Direta, Indireta ou Fundacional

Município de MELEIRO

Competência: 2022

Código	Especificação	Operações especiais	Projetos	Atividades	Total
01	Legislativa	0,00	0,00	1.025.694,17	1.025.694,17
01.031	Ação Legislativa	0,00	0,00	1.025.694,17	1.025.694,17
01.031.0001	PROCESSO LEGISLATIVO	0,00	0,00	1.025.694,17	1.025.694,17
01.031.0001.02.000001	MANUTENÇÃO DA CAMARA MUNICIPAL	0,00	0,00	1.025.694,17	1.025.694,17
04	Administração	0,00	0,00	3.242.864,02	3.242.864,02
04.122	Administração Geral	0,00	0,00	3.242.864,02	3.242.864,02
04.122.0002	GESTÃO DO CENTRO ADMINISTRATIVO	0,00	0,00	3.242.864,02	3.242.864,02
04.122.0002.02.000002	Manutenção da Administração Geral e Finanças.	0,00	0,00	3.092.979,61	3.092.979,61
04.122.0002.02.000064	Manutenção do Conselho Tutelar	0,00	0,00	149.884,41	149.884,41
08	Assistência Social	0,00	0,00	1.240.711,59	1.240.711,59
08.243	Assistência à Criança e ao Adolescente	0,00	0,00	8.050,49	8.050,49
08.243.0010	PROTEÇÃO SOCIAL GERAL	0,00	0,00	8.050,49	8.050,49
08.243.0010.02.000099	Manutenção dos Serviços Assistenciais do FIA	0,00	0,00	8.050,49	8.050,49
08.244	Assistência Comunitária	0,00	0,00	1.232.661,10	1.232.661,10
08.244.0010	PROTEÇÃO SOCIAL GERAL	0,00	0,00	1.232.661,10	1.232.661,10
08.244.0010.02.000025	Manutenção do Centro de Referência de Assistência Social - CRAS	0,00	0,00	306.378,80	306.378,80
08.244.0010.02.000061	Manutenção dos Programas de Proteção Social Básica	0,00	0,00	723.859,46	723.859,46
08.244.0010.02.000062	Manutenção dos Programas de Proteção Social Especial de Média Complexidade	0,00	0,00	45.452,20	45.452,20
08.244.0010.02.000063	Apoio à Organização e Gestão do SUAS	0,00	0,00	2.704,00	2.704,00
08.244.0010.02.000065	Manutenção dos Programas de Proteção Social Especial de Alta Complexidade	0,00	0,00	154.266,64	154.266,64
10	Saúde	0,00	511.457,15	7.764.570,45	8.276.027,60
10.301	Atenção Básica	0,00	511.457,15	5.569.907,39	6.081.364,54
10.301.0004	SAÚDE INTEGRAL AO CIDADÃO	0,00	511.457,15	5.569.907,39	6.081.364,54
10.301.0004.01.000050	Aquis. Área, Construção e Ampliação de Unidade de Saúde	0,00	511.457,15	0,00	511.457,15
10.301.0004.02.000050	Manutenção da Ações Básica de Saúde	0,00	0,00	3.305.854,57	3.305.854,57
10.301.0004.02.000051	Manutenção do Programa ESF	0,00	0,00	1.692.524,85	1.692.524,85
10.301.0004.02.000068	Manutenção do Programa PACS	0,00	0,00	571.527,97	571.527,97
10.302	Assistência Hospitalar e Ambulatorial	0,00	0,00	1.659.037,47	1.659.037,47

Demonstrativo de Funções, Subfunções e Programas por Projetos e Atividades - Anexo 07

Administração Direta, Indireta ou Fundacional

Município de MELEIRO

Competência: 2022

Código	Especificação	Operações especiais	Projetos	Atividades	Total
10.302.0004	SAÚDE INTEGRAL AO CIDADÃO	0,00	0,00	1.659.037,47	1.659.037,47
10.302.0004.02.000054	Manutenção de Outros Programas de Saúde/MAC	0,00	0,00	1.256.291,72	1.256.291,72
10.302.0004.02.000055	Manutenção do SAMU	0,00	0,00	402.745,75	402.745,75
10.303	Suporte Profilático e Terapêutico	0,00	0,00	371.765,29	371.765,29
10.303.0004	SAÚDE INTEGRAL AO CIDADÃO	0,00	0,00	371.765,29	371.765,29
10.303.0004.02.000052	Manutenção Assistencia Farmacêntica Básica	0,00	0,00	371.765,29	371.765,29
10.304	Vigilância Sanitária	0,00	0,00	163.860,30	163.860,30
10.304.0004	SAÚDE INTEGRAL AO CIDADÃO	0,00	0,00	163.860,30	163.860,30
10.304.0004.02.000053	Manutenção da Vigilância em Saúde	0,00	0,00	163.860,30	163.860,30
12	Educação	0,00	1.881.614,73	11.053.501,79	12.935.116,52
12.306	Alimentação e Nutrição	0,00	0,00	686.179,82	686.179,82
12.306.0003	CRIANÇA NA ESCOLA	0,00	0,00	686.179,82	686.179,82
12.306.0003.02.000006	Manutenção da Alimentação Escolar do Ensino Básico	0,00	0,00	316.578,89	316.578,89
12.306.0003.02.000007	Manutenção da Alimentação Escolar do Ensino Infantil - Creche	0,00	0,00	237.340,88	237.340,88
12.306.0003.02.000067	Manutenção da Alimentação Escolar do Ensino Infantil - Pré Escolar	0,00	0,00	132.260,05	132.260,05
12.361	Ensino Fundamental	0,00	1.242.575,18	6.018.500,41	7.261.075,59
12.361.0003	CRIANÇA NA ESCOLA	0,00	1.242.575,18	6.018.500,41	7.261.075,59
12.361.0003.01.000004	Aquis. Área, Construção e Ampliação de Escolas e Aquis. Equip. do Ensino Básico	0,00	924.675,18	0,00	924.675,18
12.361.0003.01.000006	Aquisição de Veículo, Ônibus e Equipamentos Funcionais	0,00	317.900,00	0,00	317.900,00
12.361.0003.02.000003	Manutenção do Ensino Basico	0,00	0,00	4.761.006,45	4.761.006,45
12.361.0003.02.000005	Manutenção do Transporte Escolar	0,00	0,00	1.257.493,96	1.257.493,96
12.364	Ensino Superior	0,00	0,00	155.357,61	155.357,61
12.364.0003	CRIANÇA NA ESCOLA	0,00	0,00	155.357,61	155.357,61
12.364.0003.02.000010	Manutenção de Outros Niveis de Ensino/Especial/Superior	0,00	0,00	155.357,61	155.357,61
12.365	Educação Infantil	0,00	639.039,55	4.137.463,95	4.776.503,50
12.365.0003	CRIANÇA NA ESCOLA	0,00	639.039,55	4.137.463,95	4.776.503,50
12.365.0003.01.000007	Aquis. Área, Construção, Ampliação e Aquis. Equip. de Escolas do Ensino Infantil	0,00	639.039,55	0,00	639.039,55
12.365.0003.02.000008	Manutenção do Ensino Infantil - Creche	0,00	0,00	3.197.959,19	3.197.959,19

Demonstrativo de Funções, Subfunções e Programas por Projetos e Atividades - Anexo 07

Administração Direta, Indireta ou Fundacional

Município de MELEIRO

Competência: 2022

Código	Especificação	Operações especiais	Projetos	Atividades	Total
12.365.0003.02.000066	Manutenção do Ensino Infantil - Pré Escolar	0,00	0,00	939.504,76	939.504,76
12.367	Educação Especial	0,00	0,00	56.000,00	56.000,00
12.367.0003	CRIANÇA NA ESCOLA	0,00	0,00	56.000,00	56.000,00
12.367.0003.02.000011	Manutenção da Educação Especial	0,00	0,00	56.000,00	56.000,00
13	Cultura	0,00	0,00	809.694,96	809.694,96
13.392	Difusão Cultural	0,00	0,00	809.694,96	809.694,96
13.392.0008	MELEIRO TURISMO e CULTURA INTEGRADOS	0,00	0,00	809.694,96	809.694,96
13.392.0008.02.000017	Manutenções Serviços Gerais/Meleiro Turismo e Cultura	0,00	0,00	809.694,96	809.694,96
15	Urbanismo	0,00	2.801.280,97	8.095.979,02	10.897.259,99
15.451	Infra-Estrutura Urbana	0,00	2.801.280,97	0,00	2.801.280,97
15.451.0007	INFRAESTRUTURA, TRANSPORTES E SERVIÇOS URBANOS	0,00	2.801.280,97	0,00	2.801.280,97
15.451.0007.01.000015	Aqusis. Área, Construção e Ampliação de Prédios Públicos	0,00	419.827,95	0,00	419.827,95
15.451.0007.01.000017	Obras de Artes, Drenagem, Pavimentação em Ruas e Logradoros	0,00	1.591.453,02	0,00	1.591.453,02
15.451.0007.01.000018	Aquisição de Máquinas, Veículos e Equipamentos	0,00	790.000,00	0,00	790.000,00
15.452	Serviços Urbanos	0,00	0,00	8.095.979,02	8.095.979,02
15.452.0007	INFRAESTRUTURA, TRANSPORTES E SERVIÇOS URBANOS	0,00	0,00	8.095.979,02	8.095.979,02
15.452.0007.02.000014	Manutenção dos Serviços Gerais/Desenvol. Urbano	0,00	0,00	7.503.203,06	7.503.203,06
15.452.0007.02.000016	Manutenção da Iluminação Pública	0,00	0,00	592.775,96	592.775,96
17	Saneamento	0,00	0,00	1.221.983,02	1.221.983,02
17.512	Saneamento Básico Urbano	0,00	0,00	1.221.983,02	1.221.983,02
17.512.0005	ÁGUA POTÁVEL e SANEAMENTO	0,00	0,00	1.221.983,02	1.221.983,02
17.512.0005.02.000060	Manutenção dos Serviços do SAMAE	0,00	0,00	1.221.983,02	1.221.983,02
20	Agricultura	0,00	4.227.360,85	1.170.977,12	5.398.337,97
20.606	Extensão Rural	0,00	4.227.360,85	1.170.977,12	5.398.337,97
20.606.0006	PROMOÇÃO E EXTENSÃO RURAL	0,00	4.227.360,85	1.170.977,12	5.398.337,97
20.606.0006.01.000011	Aquisição de máquinas, veículos e equipamentos	0,00	1.827.980,00	0,00	1.827.980,00
20.606.0006.01.000012	Pavimentação de Ruas, Estradas e Praças	0,00	1.838.860,14	0,00	1.838.860,14
20.606.0006.01.000013	Construção de Pontes e Pontilhões	0,00	560.520,71	0,00	560.520,71

Demonstrativo de Funções, Subfunções e Programas por Projetos e Atividades - Anexo 07

Administração Direta, Indireta ou Fundacional

Município de MELEIRO

Competência: 2022

Código	Especificação	Operações especiais	Projetos	Atividades	Total
20.606.0006.02.000013	Manutenção dos Serviços/Promoção e Extensão Rural	0,00	0,00	1.170.977,12	1.170.977,12
22	Indústria	0,00	0,00	160.000,00	160.000,00
22.661	Promoção Industrial	0,00	0,00	160.000,00	160.000,00
22.661.0009	DESENVOLVIMENTO ECONÔMICO	0,00	0,00	160.000,00	160.000,00
22.661.0009.02.000018	Manutenção dos Serviços Gerais	0,00	0,00	160.000,00	160.000,00
27	Desporto e Lazer	0,00	0,00	418.145,86	418.145,86
27.812	Desporto Comunitário	0,00	0,00	418.145,86	418.145,86
27.812.0003	CRIANÇA NA ESCOLA	0,00	0,00	418.145,86	418.145,86
27.812.0003.02.000009	Manutenção do Esporte e Lazer	0,00	0,00	418.145,86	418.145,86
28	Encargos Especiais	0,00	0,00	1.007.865,83	1.007.865,83
28.843	Serviço da Dívida Interna	0,00	0,00	1.007.865,83	1.007.865,83
28.843.0000	ENCARGOS ESPECIAIS	0,00	0,00	1.007.865,83	1.007.865,83
28.843.0000.02.000026	Manutenção dos Encargos Especiais	0,00	0,00	1.007.865,83	1.007.865,83
	Total Geral	0,00	9.421.713,70	37.211.987,83	46.633.701,53

Demonstrativo da Despesa por Funções, Subfunções e Programas, Conforme o Vinculo com os Recursos
Anexo 8 - Consolidado

Município de MELEIRO

Competência: 2022

Código	Especificação	Ordinário	Vinculado	Total
01	Legislativa	1.025.694,17	0,00	1.025.694,17
01.031	Ação Legislativa	1.025.694,17	0,00	1.025.694,17
01.031.0001	PROCESSO LEGISLATIVO	1.025.694,17	0,00	1.025.694,17
01.031.0001.02.000001	MANUTENÇÃO DA CAMARA MUNICIPAL	1.025.694,17	0,00	1.025.694,17
04	Administração	3.242.864,02	0,00	3.242.864,02
04.122	Administração Geral	3.242.864,02	0,00	3.242.864,02
04.122.0002	GESTÃO DO CENTRO ADMINISTRATIVO	3.242.864,02	0,00	3.242.864,02
04.122.0002.02.000002	Manutenção da Administração Geral e Finanças.	3.092.979,61	0,00	3.092.979,61
04.122.0002.02.000064	Manutenção do Conselho Tutelar	149.884,41	0,00	149.884,41
08	Assistência Social	793.416,24	447.295,35	1.240.711,59
08.243	Assistência à Criança e ao Adolescente	0,00	8.050,49	8.050,49
08.243.0010	PROTEÇÃO SOCIAL GERAL	0,00	8.050,49	8.050,49
08.243.0010.02.000099	Manutenção dos Serviços Assistenciais do FIA	0,00	8.050,49	8.050,49
08.244	Assistência Comunitária	793.416,24	439.244,86	1.232.661,10
08.244.0010	PROTEÇÃO SOCIAL GERAL	793.416,24	439.244,86	1.232.661,10
08.244.0010.02.000025	Manutenção do Centro de Referência de Assistência Social - CRAS	249.556,37	56.822,43	306.378,80
08.244.0010.02.000061	Manutenção dos Programas de Proteção Social Básica	349.055,03	374.804,43	723.859,46
08.244.0010.02.000062	Manutenção dos Programas de Proteção Social Especial de Média Complexidade	40.538,20	4.914,00	45.452,20
08.244.0010.02.000063	Apoio à Organização e Gestão do SUAS	0,00	2.704,00	2.704,00
08.244.0010.02.000065	Manutenção dos Programas de Proteção Social Especial de Alta Complexidade	154.266,64	0,00	154.266,64
10	Saúde	0,00	8.276.027,60	8.276.027,60
10.301	Atenção Básica	0,00	6.081.364,54	6.081.364,54
10.301.0004	SAÚDE INTEGRAL AO CIDADÃO	0,00	6.081.364,54	6.081.364,54
10.301.0004.01.000050	Aquis. Área, Construção e Ampliação de Unidade de Saúde	0,00	511.457,15	511.457,15
10.301.0004.02.000050	Manutenção da Ações Básica de Saúde	0,00	3.305.854,57	3.305.854,57
10.301.0004.02.000051	Manutenção do Programa ESF	0,00	1.692.524,85	1.692.524,85
10.301.0004.02.000068	Manutenção do Programa PACS	0,00	571.527,97	571.527,97
10.302	Assistência Hospitalar e Ambulatorial	0,00	1.659.037,47	1.659.037,47
10.302.0004	SAÚDE INTEGRAL AO CIDADÃO	0,00	1.659.037,47	1.659.037,47
10.302.0004.02.000054	Manutenção de Outros Programas de Saúde/MAC	0,00	1.256.291,72	1.256.291,72
10.302.0004.02.000055	Manutenção do SAMU	0,00	402.745,75	402.745,75
10.303	Suporte Profilático e Terapêutico	0,00	371.765,29	371.765,29
10.303.0004	SAÚDE INTEGRAL AO CIDADÃO	0,00	371.765,29	371.765,29
10.303.0004.02.000052	Manutenção Assistencia Farmacêntica Básica	0,00	371.765,29	371.765,29
10.304	Vigilância Sanitária	0,00	163.860,30	163.860,30
10.304.0004	SAÚDE INTEGRAL AO CIDADÃO	0,00	163.860,30	163.860,30
10.304.0004.02.000053	Manutenção da Vigilância em Saúde	0,00	163.860,30	163.860,30
12	Educação	787.363,00	12.147.753,52	12.935.116,52
12.306	Alimentação e Nutrição	576.005,39	110.174,43	686.179,82
12.306.0003	CRIANÇA NA ESCOLA	576.005,39	110.174,43	686.179,82
12.306.0003.02.000006	Manutenção da Alimentação Escolar do Ensino Básico	269.463,29	47.115,60	316.578,89
12.306.0003.02.000007	Manutenção da Alimentação Escolar do Ensino Infantil - Creche	192.427,76	44.913,12	237.340,88
12.306.0003.02.000067	Manutenção da Alimentação Escolar do Ensino Infantil - Pré Escolar	114.114,34	18.145,71	132.260,05

Demonstrativo da Despesa por Funções, Subfunções e Programas, Conforme o Vinculo com os Recursos
Anexo 8 - Consolidado

Município de MELEIRO

Competência: 2022

Código	Especificação	Ordinário	Vinculado	Total
12.361	Ensino Fundamental	0,00	7.261.075,59	7.261.075,59
12.361.0003	CRIANÇA NA ESCOLA	0,00	7.261.075,59	7.261.075,59
12.361.0003.01.000004	Aquis. Área, Construção e Ampliação de Escolas e Aquis. Equip. do Ensino Básico	0,00	924.675,18	924.675,18
12.361.0003.01.000006	Aquisição de Veículo, Ônibus e Equipamentos Funcionais	0,00	317.900,00	317.900,00
12.361.0003.02.000003	Manutenção do Ensino Basico	0,00	4.761.006,45	4.761.006,45
12.361.0003.02.000005	Manutenção do Transporte Escolar	0,00	1.257.493,96	1.257.493,96
12.364	Ensino Superior	155.357,61	0,00	155.357,61
12.364.0003	CRIANÇA NA ESCOLA	155.357,61	0,00	155.357,61
12.364.0003.02.000010	Manutenção de Outros Niveis de Ensino/Especial/Superior	155.357,61	0,00	155.357,61
12.365	Educação Infantil	0,00	4.776.503,50	4.776.503,50
12.365.0003	CRIANÇA NA ESCOLA	0,00	4.776.503,50	4.776.503,50
12.365.0003.01.000007	Aquis. Área, Construção, Ampliação e Aquis. Equip. de Escolas do Ensino Infantil	0,00	639.039,55	639.039,55
12.365.0003.02.000008	Manutenção do Ensino Infantil - Creche	0,00	3.197.959,19	3.197.959,19
12.365.0003.02.000066	Manutenção do Ensino Infantil - Pré Escolar	0,00	939.504,76	939.504,76
12.367	Educação Especial	56.000,00	0,00	56.000,00
12.367.0003	CRIANÇA NA ESCOLA	56.000,00	0,00	56.000,00
12.367.0003.02.000011	Manutenção da Educação Especial	56.000,00	0,00	56.000,00
13	Cultura	809.694,96	0,00	809.694,96
13.392	Difusão Cultural	809.694,96	0,00	809.694,96
13.392.0008	MELEIRO TURISMO e CULTURA INTEGRADOS	809.694,96	0,00	809.694,96
13.392.0008.02.000017	Manutenções Serviços Gerais/Meleiro Turismo e Cultura	809.694,96	0,00	809.694,96
15	Urbanismo	7.453.803,73	3.443.456,26	10.897.259,99
15.451	Infra-Estrutura Urbana	356.469,89	2.444.811,08	2.801.280,97
15.451.0007	INFRAESTRUTURA, TRANSPORTES E SERVIÇOS URBANOS	356.469,89	2.444.811,08	2.801.280,97
15.451.0007.01.000015	Aqusis. Área, Construção e Ampliação de Prédios Públicos	319.912,79	99.915,16	419.827,95
15.451.0007.01.000017	Obras de Artes, Drenagem, Pavimentação em Ruas e Logradoros	36.557,10	1.554.895,92	1.591.453,02
15.451.0007.01.000018	Aquisição de Máquinas, Veículos e Equipamentos	0,00	790.000,00	790.000,00
15.452	Serviços Urbanos	7.097.333,84	998.645,18	8.095.979,02
15.452.0007	INFRAESTRUTURA, TRANSPORTES E SERVIÇOS URBANOS	7.097.333,84	998.645,18	8.095.979,02
15.452.0007.02.000014	Manutenção dos Serviços Gerais/Desenvol. Urbano	6.849.358,59	653.844,47	7.503.203,06
15.452.0007.02.000016	Manutenção da Iluminação Pública	247.975,25	344.800,71	592.775,96
17	Saneamento	1.221.983,02	0,00	1.221.983,02
17.512	Saneamento Básico Urbano	1.221.983,02	0,00	1.221.983,02
17.512.0005	ÁGUA POTÁVEL e SANEAMENTO	1.221.983,02	0,00	1.221.983,02
17.512.0005.02.000060	Manutenção dos Serviços do SAMAE	1.221.983,02	0,00	1.221.983,02
20	Agricultura	1.805.981,06	3.592.356,91	5.398.337,97
20.606	Extensão Rural	1.805.981,06	3.592.356,91	5.398.337,97
20.606.0006	PROMOÇÃO E EXTENSÃO RURAL	1.805.981,06	3.592.356,91	5.398.337,97
20.606.0006.01.000011	Aquisição de máquinas, veículos e equipamentos	478.423,34	1.349.556,66	1.827.980,00
20.606.0006.01.000012	Pavimentação de Ruas, Estradas e Praças	43.886,40	1.794.973,74	1.838.860,14
20.606.0006.01.000013	Construção de Pontes e Pontilhões	112.694,20	447.826,51	560.520,71
20.606.0006.02.000013	Manutenção dos Serviços/Promoção e Extensão Rural	1.170.977,12	0,00	1.170.977,12
22	Indústria	160.000,00	0,00	160.000,00
22.661	Promoção Industrial	160.000,00	0,00	160.000,00

Demonstrativo da Despesa por Funções, Subfunções e Programas, Conforme o Vinculo com os Recursos
Anexo 8 - Consolidado

Município de MELEIRO

Competência: 2022

Código	Especificação	Ordinário	Vinculado	Total
22.661.0009	DESENVOLVIMENTO ECONÔMICO	160.000,00	0,00	160.000,00
22.661.0009.02.000018	Manutenção dos Serviços Gerais	160.000,00	0,00	160.000,00
27	Desporto e Lazer	418.145,86	0,00	418.145,86
27.812	Desporto Comunitário	418.145,86	0,00	418.145,86
27.812.0003	CRIANÇA NA ESCOLA	418.145,86	0,00	418.145,86
27.812.0003.02.000009	Manutenção do Esporte e Lazer	418.145,86	0,00	418.145,86
28	Encargos Especiais	1.007.865,83	0,00	1.007.865,83
28.843	Serviço da Dívida Interna	1.007.865,83	0,00	1.007.865,83
28.843.0000	ENCARGOS ESPECIAIS	1.007.865,83	0,00	1.007.865,83
28.843.0000.02.000026	Manutenção dos Encargos Especiais	1.007.865,83	0,00	1.007.865,83
	Total Geral	18.726.811,89	27.906.889,64	46.633.701,53

Demonstrativo da Despesa por órgãos e Funções - Anexo 9

Administração Direta, Indireta ou Fundacional

Município de MELEIRO

Competência: 2022

Unidade Orçamentária / Função de Governo	Legislativa	Judiciária	Essencial à Justiça	Administração	Defesa Nacional	Segurança Pública
01001 - CÂMARA MUNICIPAL DE VEREADORES	1.025.694,17					
03001 - DEPTO.DE ADMINISTRACAO DE PESSOAL				3.242.864,02		
04001 - DEPTO.DA EDUCACAO						
04002 - DIVISAO DE ESPORTES E LAZER						
04003 - DIVISAO DE CULTURA E TURISMO						
06001 - DEPTO.DE OBRAS E SERVICOS URBANOS						
07002 - DIVISAO DE DESENVOLVIMENTO ECONOMICO						
08001 - ENCARGOS GERAIS DO MUNICIPIO						
09001 - FUNDO MUNICIPAL DA INFANCIA E ADOLESCENCIA						
11001 - FUNDO MUNICIPAL DE DESENVOLVIMENTO RURAL						
12001 - FUNDO MUNICIPAL DE ASSISTENCIA SOCIAL						
13001 - FUNDO MUNICIPAL DE SAUDE						
14001 - SAMAE - SERV. AUT. MUN. ÁGUA E ESGOTO						
99099 - RESERVA DE CONTINGENCIA						
Total:	**1.025.694,17**			**3.242.864,02**		

Unidade Orçamentária / Função de Governo	Relações Exteriores	Assistência Social	Previdência Social	Saúde	Trabalho	Educação
01001 - CÂMARA MUNICIPAL DE VEREADORES						
03001 - DEPTO.DE ADMINISTRACAO DE PESSOAL						
04001 - DEPTO.DA EDUCACAO						12.935.116,52
04002 - DIVISAO DE ESPORTES E LAZER						
04003 - DIVISAO DE CULTURA E TURISMO						
06001 - DEPTO.DE OBRAS E SERVICOS URBANOS						
07002 - DIVISAO DE DESENVOLVIMENTO ECONOMICO						
08001 - ENCARGOS GERAIS DO MUNICIPIO						
09001 - FUNDO MUNICIPAL DA INFANCIA E ADOLESCENCIA		8.050,49				
11001 - FUNDO MUNICIPAL DE DESENVOLVIMENTO RURAL						
12001 - FUNDO MUNICIPAL DE ASSISTENCIA SOCIAL		1.232.661,10				
13001 - FUNDO MUNICIPAL DE SAUDE				8.276.027,60		
14001 - SAMAE - SERV. AUT. MUN. ÁGUA E ESGOTO						
99099 - RESERVA DE CONTINGENCIA						
Total:		**1.240.711,59**		**8.276.027,60**		**12.935.116,52**

Unidade Orçamentária / Função de Governo	Cultura	Direitos da Cidadania	Urbanismo	Habitação	Saneamento	Gestão Ambiental
01001 - CÂMARA MUNICIPAL DE VEREADORES						
03001 - DEPTO.DE ADMINISTRACAO DE PESSOAL						
04001 - DEPTO.DA EDUCACAO						
04002 - DIVISAO DE ESPORTES E LAZER						
04003 - DIVISAO DE CULTURA E TURISMO	809.694,96					
06001 - DEPTO.DE OBRAS E SERVICOS URBANOS			10.897.259,99			

Demonstrativo da Despesa por órgãos e Funções - Anexo 9

Administração Direta, Indireta ou Fundacional

Município de MELEIRO

Competência: 2022

Unidade Orçamentária / Função de Governo	Cultura	Direitos da Cidadania	Urbanismo	Habitação	Saneamento	Gestão Ambiental
07002 - DIVISAO DE DESENVOLVIMENTO ECONOMICO						
08001 - ENCARGOS GERAIS DO MUNICIPIO						
09001 - FUNDO MUNICIPAL DA INFANCIA E ADOLESCENCIA						
11001 - FUNDO MUNICIPAL DE DESENVOLVIMENTO RURAL						
12001 - FUNDO MUNICIPAL DE ASSISTENCIA SOCIAL						
13001 - FUNDO MUNICIPAL DE SAUDE						
14001 - SAMAE - SERV. AUT. MUN. ÁGUA E ESGOTO					1.221.983,02	
99099 - RESERVA DE CONTINGENCIA						
Total:	**809.694,96**		**10.897.259,99**		**1.221.983,02**	

Unidade Orçamentária / Função de Governo	Ciência e Tecnologia	Agricultura	Organização Agrária	Indústria	Comércio e Serviços	Comunicações
01001 - CÂMARA MUNICIPAL DE VEREADORES						
03001 - DEPTO.DE ADMINISTRACAO DE PESSOAL						
04001 - DEPTO.DA EDUCACAO						
04002 - DIVISAO DE ESPORTES E LAZER						
04003 - DIVISAO DE CULTURA E TURISMO						
06001 - DEPTO.DE OBRAS E SERVICOS URBANOS						
07002 - DIVISAO DE DESENVOLVIMENTO ECONOMICO				160.000,00		
08001 - ENCARGOS GERAIS DO MUNICIPIO						
09001 - FUNDO MUNICIPAL DA INFANCIA E ADOLESCENCIA						
11001 - FUNDO MUNICIPAL DE DESENVOLVIMENTO RURAL		5.398.337,97				
12001 - FUNDO MUNICIPAL DE ASSISTENCIA SOCIAL						
13001 - FUNDO MUNICIPAL DE SAUDE						
14001 - SAMAE - SERV. AUT. MUN. ÁGUA E ESGOTO						
99099 - RESERVA DE CONTINGENCIA						
Total:		**5.398.337,97**		**160.000,00**		

Unidade Orçamentária / Função de Governo	Energia	Transporte	Desporto e Lazer	Encargos Especiais	Reserva Contingência	Total
01001 - CÂMARA MUNICIPAL DE VEREADORES						1.025.694,17
03001 - DEPTO.DE ADMINISTRACAO DE PESSOAL						3.242.864,02
04001 - DEPTO.DA EDUCACAO						12.935.116,52
04002 - DIVISAO DE ESPORTES E LAZER			418.145,86			418.145,86
04003 - DIVISAO DE CULTURA E TURISMO						809.694,96
06001 - DEPTO.DE OBRAS E SERVICOS URBANOS						10.897.259,99
07002 - DIVISAO DE DESENVOLVIMENTO ECONOMICO						160.000,00
08001 - ENCARGOS GERAIS DO MUNICIPIO				1.007.865,83		1.007.865,83
09001 - FUNDO MUNICIPAL DA INFANCIA E ADOLESCENCIA						8.050,49
11001 - FUNDO MUNICIPAL DE DESENVOLVIMENTO RURAL						5.398.337,97
12001 - FUNDO MUNICIPAL DE ASSISTENCIA SOCIAL						1.232.661,10

Demonstrativo da Despesa por órgãos e Funções - Anexo 9

Administração Direta, Indireta ou Fundacional

Município de MELEIRO

Competência: 2022

Unidade Orçamentária / Função de Governo	Energia	Transporte	Desporto e Lazer	Encargos Especiais	Reserva Contingência	Total
13001 - FUNDO MUNICIPAL DE SAUDE						8.276.027,60
14001 - SAMAE - SERV. AUT. MUN. ÁGUA E ESGOTO						1.221.983,02
99099 - RESERVA DE CONTINGENCIA						
Total:			**418.145,86**	**1.007.865,83**		**46.633.701,53**

Comparativo da Receita Orçada com a Arrecadada - Anexo 10

Município de MELEIRO

Competência: 2022

Código	Especificação	Orçada	Arrecadada	Diferença	
				Para Mais	Para Menos
	RECEITAS	47.250.000,00	50.512.820,75	3.262.820,75	0,00
10000000	**Receitas Correntes**	**45.614.000,00**	**43.946.568,53**	**0,00**	**1.667.431,47**
11000000	Impostos, Taxas e Contribuições de Melhoria	4.665.000,00	4.919.660,58	254.660,58	0,00
11100000	Impostos	4.630.000,00	4.084.643,61	0,00	545.356,39
11130000	Impostos sobre a Renda e Proventos de Qualquer Natureza	1.025.000,00	909.946,26	0,00	115.053,74
11130300	Imposto sobre a Renda - Retido na Fonte	1.025.000,00	909.946,26	0,00	115.053,74
11130311	Imposto sobre a Renda - Retido na Fonte - Trabalho - Principal	1.000.000,00	909.946,26	0,00	90.053,74
	Recursos Ordinários	600.000,00	545.967,40	0,00	54.032,60
	Receitas de Impostos e Transf de Impostos: Educação	250.000,00	227.486,82	0,00	22.513,18
	Receitas de Impostos e Transf de impostos: Saúde	150.000,00	136.492,04	0,00	13.507,96
11130341	Imposto sobre a Renda - Retido na Fonte - Outros Rendimentos - Principal	25.000,00	0,00	0,00	25.000,00
	Recursos Ordinários	15.000,00	0,00	0,00	15.000,00
	Receitas de Impostos e Transf de Impostos: Educação	6.250,00	0,00	0,00	6.250,00
	Receitas de Impostos e Transf de impostos: Saúde	3.750,00	0,00	0,00	3.750,00
11180000	Impostos Específicos de Estados, DF e Municípios	3.405.000,00	3.070.747,04	0,00	334.252,96
11180100	Impostos sobre o Patrimônio para Estados/DF/Municípios	2.215.000,00	1.402.630,80	0,00	812.369,20
11180111	Imposto sobre a Propriedade Predial e Territorial Urbana - Principal	1.000.000,00	701.458,84	0,00	298.541,16
	Recursos Ordinários	600.000,00	420.874,82	0,00	179.125,18
	Receitas de Impostos e Transf de Impostos: Educação	250.000,00	175.365,10	0,00	74.634,90
	Receitas de Impostos e Transf de impostos: Saúde	150.000,00	105.218,92	0,00	44.781,08
11180112	Imposto sobre a Propriedade Predial e Territorial Urbana - Multas e Juros de Mora	40.000,00	4.966,86	0,00	35.033,14
	Recursos Ordinários	24.000,00	2.979,92	0,00	21.020,08
	Receitas de Impostos e Transf de Impostos: Educação	10.000,00	1.241,92	0,00	8.758,08
	Receitas de Impostos e Transf de impostos: Saúde	6.000,00	745,02	0,00	5.254,98
11180113	Imposto sobre a Propriedade Predial e Territorial Urbana - Dívida Ativa	250.000,00	114.800,75	0,00	135.199,25
	Recursos Ordinários	150.000,00	68.880,10	0,00	81.119,90
	Receitas de Impostos e Transf de Impostos: Educação	62.500,00	28.700,48	0,00	33.799,52
	Receitas de Impostos e Transf de impostos: Saúde	37.500,00	17.220,17	0,00	20.279,83
11180114	Imposto sobre a Propriedade Predial e Territorial Urbana - Dívida Ativa - Multas e Juros de Mora da	125.000,00	6.347,81	0,00	118.652,19
	Recursos Ordinários	75.000,00	3.808,26	0,00	71.191,74
	Receitas de Impostos e Transf de Impostos: Educação	31.250,00	1.587,29	0,00	29.662,71
	Receitas de Impostos e Transf de impostos: Saúde	18.750,00	952,26	0,00	17.797,74
11180141	Imposto sobre Transmissão "Inter Vivos" de Bens Imóveis e de Direitos Reais sobre Imóveis - Principa	800.000,00	575.056,54	0,00	224.943,46
	Recursos Ordinários	480.000,00	345.033,72	0,00	134.966,28
	Receitas de Impostos e Transf de Impostos: Educação	200.000,00	143.764,30	0,00	56.235,70
	Receitas de Impostos e Transf de impostos: Saúde	120.000,00	86.258,52	0,00	33.741,48
11180200	Impostos sobre a Produção, Circulação de Mercadorias e Serviços	1.190.000,00	1.668.116,24	478.116,24	0,00
11180231	Imposto sobre Serviços de Qualquer Natureza - Principal	1.000.000,00	1.627.056,04	627.056,04	0,00
	Recursos Ordinários	600.000,00	976.232,74	376.232,74	0,00
	Receitas de Impostos e Transf de Impostos: Educação	250.000,00	406.764,65	156.764,65	0,00
	Receitas de Impostos e Transf de impostos: Saúde	150.000,00	244.058,65	94.058,65	0,00
11180232	Imposto sobre Serviços de Qualquer Natureza - Multas e Juros de Mora	40.000,00	3.119,74	0,00	36.880,26
	Recursos Ordinários	24.000,00	1.871,65	0,00	22.128,35
	Receitas de Impostos e Transf de Impostos: Educação	10.000,00	780,08	0,00	9.219,92

Comparativo da Receita Orçada com a Arrecadada - Anexo 10

Município de MELEIRO

Competência: 2022

Código	Especificação	Orçada	Arrecadada	Diferença	
				Para Mais	Para Menos
	Receitas de Impostos e Transf de impostos: Saúde	6.000,00	468,01	0,00	5.531,99
11180233	Imposto sobre Serviços de Qualquer Natureza - Dívida Ativa	100.000,00	35.942,72	0,00	64.057,28
	Recursos Ordinários	60.000,00	21.565,59	0,00	38.434,41
	Receitas de Impostos e Transf de Impostos: Educação	25.000,00	8.985,74	0,00	16.014,26
	Receitas de Impostos e Transf de impostos: Saúde	15.000,00	5.391,39	0,00	9.608,61
11180234	Imposto sobre Serviços de Qualquer Natureza - Dívida Ativa - Multas e Juros de Mora da Dívida Ativa	50.000,00	1.997,74	0,00	48.002,26
	Recursos Ordinários	30.000,00	1.198,55	0,00	28.801,45
	Receitas de Impostos e Transf de Impostos: Educação	12.500,00	499,49	0,00	12.000,51
	Receitas de Impostos e Transf de impostos: Saúde	7.500,00	299,70	0,00	7.200,30
11190000	Outros Impostos	200.000,00	103.950,31	0,00	96.049,69
11190100	Outros Impostos	200.000,00	103.950,31	0,00	96.049,69
11190112	Outros Impostos - Multas e Juros de Mora	50.000,00	8.311,27	0,00	41.688,73
	Recursos Ordinários	50.000,00	8.311,27	0,00	41.688,73
11190113	Outros Impostos - Dívida Ativa	100.000,00	87.504,06	0,00	12.495,94
	Recursos Ordinários	100.000,00	87.504,06	0,00	12.495,94
11190114	Outros Impostos - Dívida Ativa - Multas e Juros de Mora da Dívida Ativa	50.000,00	8.134,98	0,00	41.865,02
	Recursos Ordinários	50.000,00	8.134,98	0,00	41.865,02
11200000	Taxas	10.000,00	835.016,97	825.016,97	0,00
11210000	Taxas pelo Exercício do Poder de Polícia	10.000,00	394.514,21	384.514,21	0,00
11210100	Taxas de Inspeção, Controle e Fiscalização	10.000,00	394.514,21	384.514,21	0,00
11210111	Taxas de Inspeção, Controle e Fiscalização - Principal	10.000,00	394.514,21	384.514,21	0,00
	Recursos Ordinários	0,00	297.910,82	297.910,82	0,00
	Transferências de Convênios – Estado/Outros (não relacionados àeducação/saúde/assistência socia	0,00	96.603,39	96.603,39	0,00
	Recursos Ordinários	10.000,00	0,00	0,00	10.000,00
11220000	Taxas pela Prestação de Serviços	0,00	440.502,76	440.502,76	0,00
11220100	Taxas pela Prestação de Serviços	0,00	440.502,76	440.502,76	0,00
11220111	Taxas pela Prestação de Serviços - Principal	0,00	440.502,76	440.502,76	0,00
	Recursos Ordinários	0,00	440.502,76	440.502,76	0,00
11300000	Contribuição de Melhoria	25.000,00	0,00	0,00	25.000,00
11380000	Contribuição de Melhoria - Específica de Estados, DF e Municípios	25.000,00	0,00	0,00	25.000,00
11380400	Contribuição de Melhoria para Pavimentação e Obras Complementares	25.000,00	0,00	0,00	25.000,00
11380411	Contribuição de Melhoria para Pavimentação e Obras Complementares - Principal	25.000,00	0,00	0,00	25.000,00
	Recursos Ordinários	25.000,00	0,00	0,00	25.000,00
12000000	Contribuições	465.000,00	344.748,18	0,00	120.251,82
12400000	Contribuição para o Custeio do Serviço de Iluminação Pública	465.000,00	344.748,18	0,00	120.251,82
12400011	Contribuição para o Custeio do Serviço de Iluminação Pública - Principal	465.000,00	344.748,18	0,00	120.251,82
	Contribuição para o Custeio dos Serviços de Iluminação Pública - COSIP	465.000,00	344.748,18	0,00	120.251,82
13000000	Receita Patrimonial	125.000,00	635.948,66	510.948,66	0,00
13200000	Valores Mobiliários	125.000,00	635.948,66	510.948,66	0,00
13210000	Juros e Correções Monetárias	125.000,00	635.948,66	510.948,66	0,00
13210011	Remuneração de Depósitos Bancários - Principal	125.000,00	635.948,66	510.948,66	0,00
	Recursos Ordinários	50.000,00	135.684,62	85.684,62	0,00
	Transf. do FUNDEF/FUNDEB - (aplic. remuneração dos prof. do Magist. em efet exercício na Ed. Bá	50.000,00	91.135,27	41.135,27	0,00

Comparativo da Receita Orçada com a Arrecadada - Anexo 10

Município de MELEIRO

Competência: 2022

Código	Especificação	Orçada	Arrecadada	Diferença	
				Para Mais	Para Menos
	Transferências de Convênios – União/Outros (não relacionados à educação/saúde/assistência socia	0,00	102.405,73	102.405,73	0,00
	Transferências do Sistema Único de Assistência Social – SUAS/União	0,00	14.166,63	14.166,63	0,00
	Outras Transferências do Fundo Nacional de Desenvolvimento da Educação – FNDE (não repassadas p	0,00	32.481,10	32.481,10	0,00
	Transferências de Convênios – Estado/Outros (não relacionados àeducação/saúde/assistência socia	0,00	135.745,11	135.745,11	0,00
	Recursos Ordinários	15.000,00	16.255,72	1.255,72	0,00
	Transferências do Sistema Único de Saúde – SUS/União	10.000,00	108.074,48	98.074,48	0,00
14000000	Receita Agropecuária	10.000,00	0,00	0,00	10.000,00
14000011	Receita Agropecuária - Principal	10.000,00	0,00	0,00	10.000,00
	Recursos Ordinários	10.000,00	0,00	0,00	10.000,00
16000000	Receita de Serviços	1.630.000,00	1.190.328,16	0,00	439.671,84
16100000	Serviços Administrativos e Comerciais Gerais	1.620.000,00	1.190.328,16	0,00	429.671,84
16100100	Serviços Administrativos e Comerciais Gerais	1.620.000,00	1.190.328,16	0,00	429.671,84
16100111	Serviços Administrativos e Comerciais Gerais - Principal	1.620.000,00	1.190.328,16	0,00	429.671,84
	Recursos Ordinários	10.000,00	0,00	0,00	10.000,00
	Recursos Ordinários	1.610.000,00	1.190.328,16	0,00	419.671,84
16300000	Serviços e Atividades Referentes à Saúde	10.000,00	0,00	0,00	10.000,00
16300100	Serviços de Atendimento à Saúde	10.000,00	0,00	0,00	10.000,00
16300111	Serviços de Atendimento à Saúde - Principal	10.000,00	0,00	0,00	10.000,00
	Recursos Ordinários	10.000,00	0,00	0,00	10.000,00
17000000	Transferências Correntes	38.402.500,00	36.618.114,56	0,00	1.784.385,44
17100000	Transferências da União e de suas Entidades	17.730.500,00	16.651.161,44	0,00	1.079.338,56
17180000	Transferências da União - Específicas de Estados, DF e Municípios	17.730.500,00	16.651.161,44	0,00	1.079.338,56
17180100	Participação na Receita da União	13.380.000,00	12.765.089,98	0,00	614.910,02
17180121	Cota-Parte do Fundo de Participação dos Municípios - Cota Mensal - Principal	12.000.000,00	11.647.629,69	0,00	352.370,31
	Recursos Ordinários	7.200.000,00	6.988.577,77	0,00	211.422,23
	Receitas de Impostos e Transf de Impostos: Educação	3.000.000,00	2.911.907,46	0,00	88.092,54
	Receitas de Impostos e Transf de impostos: Saúde	1.800.000,00	1.747.144,46	0,00	52.855,54
17180131	Cota-Parte do Fundo de Participação do Municípios – 1% Cota entregue no mês de dezembro - Principal	650.000,00	602.517,79	0,00	47.482,21
	Recursos Ordinários	650.000,00	602.517,79	0,00	47.482,21
17180141	Cota-Parte do Fundo de Participação dos Municípios - 1% Cota entregue no mês de julho - Principal	650.000,00	483.093,85	0,00	166.906,15
	Recursos Ordinários	650.000,00	483.093,85	0,00	166.906,15
17180151	Cota-Parte do Imposto Sobre a Propriedade Territorial Rural - Principal	50.000,00	23.229,85	0,00	26.770,15
	Recursos Ordinários	30.000,00	13.937,84	0,00	16.062,16
	Receitas de Impostos e Transf de Impostos: Educação	12.500,00	5.807,51	0,00	6.692,49
	Receitas de Impostos e Transf de impostos: Saúde	7.500,00	3.484,50	0,00	4.015,50
17180171	Cota-Parte da Contribuição de Intervenção no Domínio Econômico - Principal	30.000,00	8.618,80	0,00	21.381,20
	Contribuição de Intervenção no Domínio Econômico - CIDE	30.000,00	8.618,80	0,00	21.381,20
17180200	Transferência da Compensação Financeira pela Exploração de Recursos Naturais	300.000,00	413.173,99	113.173,99	0,00
17180221	Cota-parte da Compensação Financeira de Recursos Minerais - CFEM - Principal	100.000,00	128.917,68	28.917,68	0,00
	Fundo Especial do Petróleo e Transferências Decorrentes de Compensação Financeira pela Exploraç	100.000,00	128.917,68	28.917,68	0,00
17180261	Cota-Parte do Fundo Especial do Petróleo – FEP - Principal	200.000,00	284.256,31	84.256,31	0,00
	Fundo Especial do Petróleo e Transferências Decorrentes de Compensação Financeira pela Exploraç	200.000,00	284.256,31	84.256,31	0,00

Comparativo da Receita Orçada com a Arrecadada - Anexo 10

Município de MELEIRO

Competência: 2022

Código	Especificação	Orçada	Arrecadada	Diferença	
				Para Mais	Para Menos
17180300	Transferência de Recursos do Sistema Único de Saúde – SUS – Repasses Fundo a Fundo - Bloco de Manute	2.675.000,00	2.357.554,89	0,00	317.445,11
17180311	Transferência de Recursos do SUS – Atenção Primária - Principal	2.675.000,00	2.357.554,89	0,00	317.445,11
	Transferências do Sistema Único de Saúde – SUS/União	2.615.000,00	1.868.013,78	0,00	746.986,22
	Transferências do Sistema Único de Saúde – SUS/Estado	60.000,00	489.541,11	429.541,11	0,00
17180400	Transferências de Recursos do Sistema Único de Saúde – SUS - Repasses Fundo a Fundo - Bloco de Estru	191.500,00	121.832,05	0,00	69.667,95
17180411	Transferências de Recursos do Sistema Único de Saúde – SUS Destinados à Atenção Primária - Principal	191.500,00	121.832,05	0,00	69.667,95
	Transferências do Sistema Único de Assistência Social – SUAS/União	164.000,00	121.832,05	0,00	42.167,95
	Transferências de Convênios – União/Assistência Social	27.500,00	0,00	0,00	27.500,00
17180500	Transferências de Recursos do Fundo Nacional do Desenvolvimento da Educação – FNDE	810.000,00	820.371,50	10.371,50	0,00
17180511	Transferências do Salário-Educação - Principal	480.000,00	613.088,94	133.088,94	0,00
	Salário-Educação	480.000,00	613.088,94	133.088,94	0,00
17180521	Transferências Diretas do FNDE referentes ao Programa Dinheiro Direto na Escola – PDDE - Principal	10.000,00	0,00	0,00	10.000,00
	Outras Transferências do Fundo Nacional de Desenvolvimento da Educação – FNDE (não repassadas p	10.000,00	0,00	0,00	10.000,00
17180531	Transferências Diretas do FNDE referentes ao Programa Nacional de Alimentação Escolar – PNAE - Princ	110.000,00	109.904,00	0,00	96,00
	Outras Transferências do Fundo Nacional de Desenvolvimento da Educação – FNDE (não repassadas p	110.000,00	109.904,00	0,00	96,00
17180541	Transferências Diretas do FNDE referentes ao Programa Nacional de Apoio ao Transporte do Escolar – P	150.000,00	97.378,56	0,00	52.621,44
	Outras Transferências do Fundo Nacional de Desenvolvimento da Educação – FNDE (não repassadas p	150.000,00	97.378,56	0,00	52.621,44
17180591	Outras Transferências Diretas do Fundo Nacional do Desenvolvimento da Educação – FNDE - Principal	60.000,00	0,00	0,00	60.000,00
	Transferências de Convênios – União/Educação	50.000,00	0,00	0,00	50.000,00
	Outras Transferências do Fundo Nacional de Desenvolvimento da Educação – FNDE (não repassadas p	10.000,00	0,00	0,00	10.000,00
17181000	Transferências de Convênios da União e de Suas Entidades	119.000,00	0,00	0,00	119.000,00
17181051	Transferências de Convênios da União Destinadas a Programas de Saneamento Básico - Principal	5.000,00	0,00	0,00	5.000,00
	Transferências de Convênios – União/Outros (não relacionados à educação/saúde/assistência socia	5.000,00	0,00	0,00	5.000,00
17181091	Outras Transferências de Convênios da União - Principal	114.000,00	0,00	0,00	114.000,00
	Transferências de Convênios – União/Outros (não relacionados à educação/saúde/assistência socia	14.000,00	0,00	0,00	14.000,00
	Transferências de Convênios – União/Saúde	100.000,00	0,00	0,00	100.000,00
17189900	Outras Transferências da União	255.000,00	173.139,03	0,00	81.860,97
17189911	Outras Transferências da União - Principal	255.000,00	173.139,03	0,00	81.860,97
	Recursos Ordinários	200.000,00	0,00	0,00	200.000,00
	Transferências de Convênios – União/Outros (não relacionados à educação/saúde/assistência socia	55.000,00	28.089,88	0,00	26.910,12
	Cessão onerosa - Lei nº 13.885/201	0,00	145.049,15	145.049,15	0,00
17200000	Transferências dos Estados e do Distrito Federal e de suas Entidades	15.031.500,00	12.934.334,59	0,00	2.097.165,41
17280000	Transferências dos Estados - Específicas de Estados, DF e Municípios	15.031.500,00	12.934.334,59	0,00	2.097.165,41
17280100	Participação na Receita dos Estados	14.200.000,00	12.277.815,89	0,00	1.922.184,11
17280111	Cota-Parte do ICMS - Principal	12.000.000,00	10.315.940,81	0,00	1.684.059,19
	Recursos Ordinários	7.200.000,00	6.189.564,13	0,00	1.010.435,87
	Receitas de Impostos e Transf de Impostos: Educação	3.000.000,00	2.578.985,51	0,00	421.014,49
	Receitas de Impostos e Transf de impostos: Saúde	1.800.000,00	1.547.391,17	0,00	252.608,83
17280121	Cota-Parte do IPVA - Principal	2.000.000,00	1.862.506,68	0,00	137.493,32
	Recursos Ordinários	1.200.000,00	1.117.503,79	0,00	82.496,21

Comparativo da Receita Orçada com a Arrecadada - Anexo 10

Município de MELEIRO

Competência: 2022

Código	Especificação	Orçada	Arrecadada	Diferença	
				Para Mais	Para Menos
	Receitas de Impostos e Transf de Impostos: Educação	500.000,00	465.626,93	0,00	34.373,07
	Receitas de Impostos e Transf de impostos: Saúde	300.000,00	279.375,96	0,00	20.624,04
17280131	Cota-Parte do IPI - Municípios - Principal	200.000,00	99.368,40	0,00	100.631,60
	Recursos Ordinários	120.000,00	59.621,01	0,00	60.378,99
	Receitas de Impostos e Transf de Impostos: Educação	50.000,00	24.842,13	0,00	25.157,87
	Receitas de Impostos e Transf de impostos: Saúde	30.000,00	14.905,26	0,00	15.094,74
17280300	Transferência de Recursos do Estado para Programas de Saúde – Repasse Fundo a Fundo	280.000,00	331.127,21	51.127,21	0,00
17280311	Transferência de Recursos do Estado para Programas de Saúde – Repasse Fundo a Fundo - Principal	280.000,00	331.127,21	51.127,21	0,00
	Transferências de Convênios – União/Saúde	110.000,00	100.000,00	0,00	10.000,00
	Transferências de Convênios – União/Outros (não relacionados à educação/saúde/assistência socia	5.000,00	0,00	0,00	5.000,00
	Transferências do Sistema Único de Saúde – SUS/União	50.000,00	96.404,40	46.404,40	0,00
	Transferências do Sistema Único de Saúde – SUS/Estado	115.000,00	134.722,81	19.722,81	0,00
17281000	Transferência de Convênios dos Estados e do Distrito Federal e de Suas Entidades	276.500,00	198.487,98	0,00	78.012,02
17281011	Transferências de Convênio dos Estados para o Sistema Único de Saúde – SUS - Principal	50.000,00	0,00	0,00	50.000,00
	Transferências de Convênios – União/Saúde	50.000,00	0,00	0,00	50.000,00
17281021	Transferências de Convênio dos Estados Destinadas a Programas de Educação - Principal	195.000,00	198.487,98	3.487,98	0,00
	Transferências de Convênios – Estado/Educação	195.000,00	198.487,98	3.487,98	0,00
17281091	Outras Transferências de Convênio dos Estados - Principal	31.500,00	0,00	0,00	31.500,00
	Transferências de Convênios – Estado/Outros (não relacionados àeducação/saúde/assistência socia	31.500,00	0,00	0,00	31.500,00
17289900	Outras Transferências dos Estados	275.000,00	126.903,51	0,00	148.096,49
17289911	Outras Transferências dos Estados - Principal	275.000,00	126.903,51	0,00	148.096,49
	Recursos Ordinários	250.000,00	0,00	0,00	250.000,00
	Transferências do Sistema Único de Assistência Social – SUAS/União	25.000,00	126.903,51	101.903,51	0,00
17400000	Transferências de Instituições Privadas	12.000,00	0,00	0,00	12.000,00
17410100	Outras Transferências de Instituições Privadas	12.000,00	0,00	0,00	12.000,00
17410101	Outras Transferências de Instituições Privadas - Principal	12.000,00	0,00	0,00	12.000,00
	Recursos Diretamente Arrecadados pela Administração Indireta e Fundos	12.000,00	0,00	0,00	12.000,00
17500000	Transferências de Outras Instituições Públicas	5.618.500,00	7.022.094,32	1.403.594,32	0,00
17580000	Transferências de Outras Instituições Públicas - Específicas de Estados, DF e Municípios	5.618.500,00	7.022.094,32	1.403.594,32	0,00
17580100	Transferências de Recursos do Fundo de Manutenção e Desenvolvimento da Educação Básica e de Valoriza	5.618.500,00	7.022.094,32	1.403.594,32	0,00
17580111	Transferências de Recursos do Fundo de Manutenção e Desenvolvimento da Educação Básica e de Valoriza	5.618.500,00	7.022.094,32	1.403.594,32	0,00
	Transf. do FUNDEF/FUNDEB - (aplic. remuneração dos prof. do Magist. em efet exercício na Ed. Bá	4.506.000,00	4.915.465,85	409.465,85	0,00
	Transferências do FUNDEF/FUNDEB - (aplicação em outras despesas da Educação Básica)	1.112.500,00	2.106.628,47	994.128,47	0,00
17700000	Transferências de Pessoas Físicas	10.000,00	10.524,21	524,21	0,00
17700011	Transferências de Pessoas Físicas - Principal	10.000,00	10.524,21	524,21	0,00
	Recursos Diretamente Arrecadados pela Administração Indireta e Fundos	10.000,00	10.524,21	524,21	0,00
19000000	Outras Receitas Correntes	316.500,00	237.768,39	0,00	78.731,61
19100000	Multas Administrativas, Contratuais e Judiciais	90.000,00	145.385,68	55.385,68	0,00
19100100	Multas Previstas em Legislação Específica	90.000,00	145.385,68	55.385,68	0,00
19100111	Multas Previstas em Legislação Específica - Principal	90.000,00	145.385,68	55.385,68	0,00
	Convênio de Trânsito - Militar	25.000,00	50.884,92	25.884,92	0,00

Comparativo da Receita Orçada com a Arrecadada - Anexo 10

Município de MELEIRO

Competência: 2022

Código	Especificação	Orçada	Arrecadada	Diferença	
				Para Mais	Para Menos
	Convênio de Trânsito - Civil	25.000,00	50.885,02	25.885,02	0,00
	Convênio de Trânsito - Prefeitura	40.000,00	43.615,74	3.615,74	0,00
19200000	Indenizações, Restituições e Ressarcimentos	100.000,00	0,00	0,00	100.000,00
19210000	Indenizações	100.000,00	0,00	0,00	100.000,00
19219900	Outras Indenizações	100.000,00	0,00	0,00	100.000,00
19219911	Outras Indenizações - Principal	100.000,00	0,00	0,00	100.000,00
	Recursos Ordinários	100.000,00	0,00	0,00	100.000,00
19900000	Demais Receitas Correntes	126.500,00	92.382,71	0,00	34.117,29
19909900	Outras Receitas	126.500,00	92.382,71	0,00	34.117,29
19909911	Outras Receitas - Primárias - Principal	91.500,00	69.773,01	0,00	21.726,99
	Recursos Ordinários	81.500,00	69.773,01	0,00	11.726,99
	Recursos Ordinários	10.000,00	0,00	0,00	10.000,00
19909912	Outras Receitas - Primárias - Multas e Juros de Mora	10.000,00	22.603,97	12.603,97	0,00
	Recursos Ordinários	10.000,00	22.603,97	12.603,97	0,00
19909913	Outras Receitas - Primárias - Dívida Ativa	25.000,00	5,73	0,00	24.994,27
	Recursos Ordinários	25.000,00	5,73	0,00	24.994,27
20000000	**Receitas de Capital**	**1.636.000,00**	**6.566.252,22**	**4.930.252,22**	**0,00**
21000000	Operações de Crédito	1.085.000,00	683.775,83	0,00	401.224,17
21100000	Operações de Crédito - Mercado Interno	1.085.000,00	683.775,83	0,00	401.224,17
21120000	Operações de Crédito Contratuais - Mercado Interno	1.060.000,00	683.775,83	0,00	376.224,17
21120011	Operações de Crédito Contratuais - Mercado Interno - Principal	1.060.000,00	683.775,83	0,00	376.224,17
	Operações de Crédito Internas - Outros Programas	1.060.000,00	683.775,83	0,00	376.224,17
21180000	Operações de Crédito - Mercado Interno - Estados/DF/Municípios	25.000,00	0,00	0,00	25.000,00
21180100	Operações de Crédito Internas de Estados/DF/Municípios	25.000,00	0,00	0,00	25.000,00
21180111	Operações de Crédito Internas para Programas de Educação - Principal	25.000,00	0,00	0,00	25.000,00
	Operações de Crédito Internas para Programas da Educação Básica	25.000,00	0,00	0,00	25.000,00
22000000	Alienação de Bens	40.000,00	286.800,00	246.800,00	0,00
22100000	Alienação de Bens Móveis	30.000,00	286.800,00	256.800,00	0,00
22130000	Alienação de Bens Móveis e Semoventes	30.000,00	286.800,00	256.800,00	0,00
22130011	Alienação de Bens Móveis e Semoventes - Principal	30.000,00	286.800,00	256.800,00	0,00
	Alienações de Bens destinados a Programas da Educação Básica	10.000,00	100.900,00	90.900,00	0,00
	Alienações de Bens destinados a Outros Programas	10.000,00	177.900,00	167.900,00	0,00
	Alienações de Bens destinados a Programas de Saúde	10.000,00	8.000,00	0,00	2.000,00
22200000	Alienação de Bens Imóveis	10.000,00	0,00	0,00	10.000,00
22200011	Alienação de Bens Imóveis - Principal	10.000,00	0,00	0,00	10.000,00
	Alienações de Bens destinados a Outros Programas	10.000,00	0,00	0,00	10.000,00
24000000	Transferências de Capital	511.000,00	5.595.676,39	5.084.676,39	0,00
24100000	Transferências da União e de suas Entidades	265.000,00	715.412,00	450.412,00	0,00
24180000	Transferências da União - Específicas de Estados, DF e Municípios	265.000,00	715.412,00	450.412,00	0,00
24181000	Transferência de Convênios da União e de suas Entidades	265.000,00	715.412,00	450.412,00	0,00
24181011	Transferências de Convênio da União para o Sistema Único de Saúde – SUS - Principal	65.000,00	0,00	0,00	65.000,00
	Transferências de Convênios – União/Saúde	50.000,00	0,00	0,00	50.000,00
	Transferências de Convênios – União/Outros (não relacionados à educação/saúde/assistência socia	15.000,00	0,00	0,00	15.000,00
24181021	Transferências de Convênio da União destinadas a Programas de Educação - Principal	100.000,00	228.912,00	128.912,00	0,00

Comparativo da Receita Orçada com a Arrecadada - Anexo 10

Município de MELEIRO

Competência: 2022

Código	Especificação	Orçada	Arrecadada	Diferença	
				Para Mais	Para Menos
	Transferências de Convênios – União/Educação	100.000,00	228.912,00	128.912,00	0,00
24181051	Transferências de Convênios da União destinadas a Programas de Saneamento Básico - Principal	50.000,00	0,00	0,00	50.000,00
	Transferências de Convênios – União/Outros (não relacionados à educação/saúde/assistência socia	20.000,00	0,00	0,00	20.000,00
	Transferências de Convênios – União/Outros (não relacionados à educação/saúde/assistência socia	30.000,00	0,00	0,00	30.000,00
24181091	Outras Transferências de Convênios da União - Principal	50.000,00	486.500,00	436.500,00	0,00
	Transferências de Convênios – União/Outros (não relacionados à educação/saúde/assistência socia	50.000,00	486.500,00	436.500,00	0,00
24200000	Transferências dos Estados e do Distrito Federal e de suas Entidades	246.000,00	4.582.834,84	4.336.834,84	0,00
24280000	Transferências dos Estados, Distrito Federal, e de suas Entidades	246.000,00	4.582.834,84	4.336.834,84	0,00
24281000	Transferências de Convênios dos Estados e do Distrito Federal e de suas Entidades	246.000,00	4.582.834,84	4.336.834,84	0,00
24281011	Transferências de Convênios dos Estados para o Sistema Único de Saúde – SUS - Principal	31.000,00	0,00	0,00	31.000,00
	Transferências de Convênios – União/Saúde	31.000,00	0,00	0,00	31.000,00
24281021	Transferências de Convênios dos Estados destinadas a Programas de Educação - Principal	110.000,00	749.854,00	639.854,00	0,00
	Transferências de Convênios – Estado/Educação	110.000,00	749.854,00	639.854,00	0,00
24281051	Transferências de Convênios dos Estados destinadas a Programas de Saneamento Básico - Principal	25.000,00	0,00	0,00	25.000,00
	Transferências de Convênios – União/Outros (não relacionados à educação/saúde/assistência socia	25.000,00	0,00	0,00	25.000,00
24281091	Outras Transferências de Convênio dos Estados - Principal	80.000,00	3.832.980,84	3.752.980,84	0,00
	Transferências de Convênios – Estado/Outros (não relacionados àeducação/saúde/assistência socia	80.000,00	3.832.980,84	3.752.980,84	0,00
24300000	Transferências dos Municípios e de suas Entidades	0,00	297.429,55	297.429,55	0,00
24380000	Transferências dos Municípios e de suas Entidades	0,00	297.429,55	297.429,55	0,00
24389900	Outras Transferências dos Municípios	0,00	297.429,55	297.429,55	0,00
24389911	Outras Transferências dos Municípios - Principal	0,00	297.429,55	297.429,55	0,00
	Outras Especificações	0,00	297.429,55	297.429,55	0,00
	(...) DEDUÇÕES FUNDEB	-5.250.000,00	-4.789.734,35	460.265,65	0,00
10000000	**Receitas Correntes**	**-5.250.000,00**	**-4.789.734,35**	**460.265,65**	**0,00**
17000000	Transferências Correntes	-5.250.000,00	-4.789.734,35	460.265,65	0,00
17100000	Transferências da União e de suas Entidades	-2.410.000,00	-2.334.173,31	75.826,69	0,00
17180000	Transferências da União - Específicas de Estados, DF e Municípios	-2.410.000,00	-2.334.173,31	75.826,69	0,00
17180100	Participação na Receita da União	-2.410.000,00	-2.334.173,31	75.826,69	0,00
17180121	Cota-Parte do Fundo de Participação dos Municípios - Cota Mensal - Principal	-2.400.000,00	-2.329.527,45	70.472,55	0,00
	Recursos Ordinários	-2.400.000,00	-2.329.527,45	70.472,55	0,00
17180151	Cota-Parte do Imposto Sobre a Propriedade Territorial Rural - Principal	-10.000,00	-4.645,86	5.354,14	0,00
	Recursos Ordinários	-10.000,00	-4.645,86	5.354,14	0,00
17200000	Transferências dos Estados e do Distrito Federal e de suas Entidades	-2.840.000,00	-2.455.561,04	384.438,96	0,00
17280000	Transferências dos Estados - Específicas de Estados, DF e Municípios	-2.840.000,00	-2.455.561,04	384.438,96	0,00
17280100	Participação na Receita dos Estados	-2.840.000,00	-2.455.561,04	384.438,96	0,00
17280111	Cota-Parte do ICMS - Principal	-2.400.000,00	-2.063.187,15	336.812,85	0,00
	Recursos Ordinários	-2.400.000,00	-2.063.187,15	336.812,85	0,00
17280121	Cota-Parte do IPVA - Principal	-400.000,00	-372.500,17	27.499,83	0,00
	Recursos Ordinários	-400.000,00	-372.500,17	27.499,83	0,00
17280131	Cota-Parte do IPI - Municípios - Principal	-40.000,00	-19.873,72	20.126,28	0,00

Comparativo da Receita Orçada com a Arrecadada - Anexo 10

Município de MELEIRO

Competência: 2022

Código	Especificação	Orçada	Arrecadada	Diferença	
				Para Mais	Para Menos
	Recursos Ordinários	-40.000,00	-19.873,72	20.126,28	0,00
	Totais	42.000.000,00	45.723.086,40	3.723.086,40	0,00

Comparativo da Despesa Autorizada com a Realizada - Anexo 11

Município de MELEIRO

Competência: 2022

Unidade Gestora: Prefeitura Municipal de Meleiro

Código	Títulos	Autorizada R$			Despesa Realizada	Diferenças
		Créd. Orçam. e Suplemen.	Créd. Esp. e Extraord.	Total		
03001	DEPTO.DE ADMINISTRACAO DE PESSOAL	3.810.000,00	0,00	3.810.000,00	3.242.864,02	567.135,98
03001.04	Administração	3.810.000,00	0,00	3.810.000,00	3.242.864,02	567.135,98
03001.04.122	Administração Geral	3.810.000,00	0,00	3.810.000,00	3.242.864,02	567.135,98
03001.04.122.01.000003	Aquisição de veículo e equipamentos funcionais	50.000,00	0,00	50.000,00	0,00	50.000,00
4.4.90.00.00	Aplicações Diretas	50.000,00	0,00	50.000,00	0,00	50.000,00
03001.04.122.02.000002	Manutenção da Administração Geral e Finanças.	3.560.000,00	0,00	3.560.000,00	3.092.979,61	467.020,39
3.1.71.00.00	Transferência a Consórcios Público	0,00	0,00	0,00	0,00	0,00
3.1.90.00.00	Aplicações Diretas	2.051.000,00	0,00	2.051.000,00	2.046.988,03	4.011,97
3.1.90.01.00	Aposentadorias, Reserva Remunerada e Reformas				168.554,22	
3.1.90.01.06	13º salário - pessoal civil				13.174,76	
3.1.90.01.01	proventos - pessoal civil				155.379,46	
3.1.90.11.00	Vencimentos e Vantagens Fixas (Pessoal Civil)				1.553.854,24	
3.1.90.11.01	vencimentos e salários				1.463.200,56	
3.1.90.11.43	13º salário				90.653,68	
3.1.90.13.00	Obrigações Patronais				324.579,57	
3.1.90.13.02	contribuições previdenciárias – INSS				324.579,57	
3.3.50.00.00	Transferências a Instituições Privadas sem Fins Lucrativos	79.000,00	0,00	79.000,00	74.013,72	4.986,28
3.3.50.41.00	Contribuições				74.013,72	
3.3.50.41.01	despesa com manutenção de outras entidades de direito público				74.013,72	
3.3.71.00.00	Transferência a Consórcios Público	0,00	0,00	0,00	0,00	0,00
3.3.90.00.00	Aplicações Diretas	1.380.000,00	0,00	1.380.000,00	964.101,86	415.898,14
3.3.90.14.00	Diárias Civil				5.800,00	
3.3.90.14.14	diárias no país – civil				5.800,00	
3.3.90.30.00	Material de Consumo				101.914,51	
3.3.90.30.01	combustíveis e lubrificantes automotivos				23.059,10	
3.3.90.30.07	gêneros de alimentação				20.401,98	

Comparativo da Despesa Autorizada com a Realizada - Anexo 11

Município de MELEIRO

Competência: 2022

Código	Títulos	Autorizada R$			Despesa Realizada	Diferenças
		Créd. Orçam. e Suplemen.	Créd. Esp. e Extraord.	Total		
3.3.90.30.16	material de expediente				14.066,00	
3.3.90.30.17	material de processamento de dados				2.817,87	
3.3.90.30.21	material de copa e cozinha				546,39	
3.3.90.30.22	material de limpeza e produção de higienização				38.759,27	
3.3.90.30.24	material para manutenção de bens imóveis				473,80	
3.3.90.30.26	material elétrico e eletrônico				99,00	
3.3.90.30.29	material para áudio, vídeo e foto				776,00	
3.3.90.30.39	material para manutenção de veículos				915,10	
3.3.90.32.00	Material, Bens ou Serviço para Distribuição Gratuita				9.399,32	
3.3.90.32.03	gêneros alimentícios				9.399,32	
3.3.90.33.00	Passagens e Despesas com Locomoção				15.213,12	
3.3.90.33.01	passagens para o país				15.213,12	
3.3.90.36.00	Outros Serviços de Terceiros (Pessoa Física)				9.934,39	
3.3.90.36.07	estagiários				9.934,39	
3.3.90.39.00	Outros Serviços de Terceiros (Pessoa Jurídica)				560.284,17	
3.3.90.39.05	serviços técnicos profissionais				166.626,00	
3.3.90.39.17	manutenção e conservação de máquinas e equipamentos				790,00	
3.3.90.39.19	manutenção e conservação de veículos				140,00	
3.3.90.39.41	fornecimento de alimentação				7.114,93	
3.3.90.39.43	serviços de energia elétrica				12.764,92	
3.3.90.39.44	serviços de água e esgoto				1.596,56	
3.3.90.39.47	serviços de comunicação em geral				6.092,91	
3.3.90.39.63	serviços gráficos e editoriais				1.120,00	
3.3.90.39.66	serviços judiciários				29.643,23	
3.3.90.39.81	serviços bancários				58.946,19	
3.3.90.39.90	serviços de publicidade legal				4.200,00	
3.3.90.39.99	outros serviços de terceiros – pessoa jurídica				255.912,96	

Comparativo da Despesa Autorizada com a Realizada - Anexo 11

Município de MELEIRO

Competência: 2022

Código	Títulos	Autorizada R$			Despesa Realizada	Diferenças
		Créd. Orçam. e Suplemen.	Créd. Esp. e Extraord.	Total		
3.3.90.39.64	Telefonia Fixa e Móvel (Que Não Integrem Pacote de Comunicação De Dados)				15.336,47	
3.3.90.40.00	Serviços de Tecnologia da Informação e Comunicação (TIC) – Pessoa Jurídica				134.207,61	
3.3.90.40.03	Hospedagem de Sistemas				134.207,61	
3.3.90.46.00	Auxílio Alimentação				39.209,46	
3.3.90.46.01	auxílio-alimentação em pecúnia				39.209,46	
3.3.90.91.00	Sentenças Judiciais				88.139,28	
3.3.90.91.01	precatórios - ativo civil / sentenças judiciais transitadas em julgado				42.907,83	
3.3.90.91.02	precatórios incluídos na Lei de Orçamento				45.231,45	
3.3.93.00.00	Aplicação Direta Decorrente de Operação de Órgãos, Fundos e Entidades dos Orçam. Fiscal e da Segurid	0,00	0,00	0,00	0,00	0,00
4.4.71.00.00	Transferência a Consórcios Público	0,00	0,00	0,00	0,00	0,00
4.4.90.00.00	Aplicações Diretas	50.000,00	0,00	50.000,00	7.876,00	42.124,00
4.4.90.52.00	Equipamentos e Material Permanente				7.876,00	
4.4.90.52.12	aparelhos e utensílios domésticos				390,00	
4.4.90.52.35	equipamentos de processamento de dados				7.486,00	
03001.04.122.02.000064	Manutenção do Conselho Tutelar	200.000,00	0,00	200.000,00	149.884,41	50.115,59
3.1.90.00.00	Aplicações Diretas	130.000,00	0,00	130.000,00	128.533,97	1.466,03
3.1.90.04.00	Contratação por Tempo Determinado				59.830,68	
3.1.90.04.99	outros serviços temporários				59.830,68	
3.1.90.11.00	Vencimentos e Vantagens Fixas (Pessoal Civil)				48.456,50	
3.1.90.11.01	vencimentos e salários				40.277,12	
3.1.90.11.43	13º salário				8.179,38	
3.1.90.13.00	Obrigações Patronais				20.246,79	
3.1.90.13.02	contribuições previdenciárias – INSS				20.246,79	
3.3.90.00.00	Aplicações Diretas	60.000,00	0,00	60.000,00	20.901,44	39.098,56
3.3.90.30.00	Material de Consumo				2.609,69	
3.3.90.30.07	gêneros de alimentação				1.352,96	
3.3.90.30.22	material de limpeza e produção de higienização				1.256,73	

Comparativo da Despesa Autorizada com a Realizada - Anexo 11

Município de MELEIRO

Competência: 2022

Código	Títulos	Autorizada R$			Despesa Realizada	Diferenças
		Créd. Orçam. e Suplemen.	Créd. Esp. e Extraord.	Total		
3.3.90.32.00	Material, Bens ou Serviço para Distribuição Gratuita				779,18	
3.3.90.32.03	gêneros alimentícios				779,18	
3.3.90.39.00	Outros Serviços de Terceiros (Pessoa Jurídica)				17.512,57	
3.3.90.39.10	locação de imóveis				14.100,00	
3.3.90.39.43	serviços de energia elétrica				1.141,78	
3.3.90.39.44	serviços de água e esgoto				971,60	
3.3.90.39.47	serviços de comunicação em geral				958,80	
3.3.90.39.64	Telefonia Fixa e Móvel (Que Não Integrem Pacote de Comunicação De Dados)				340,39	
4.4.90.00.00	Aplicações Diretas	10.000,00	0,00	10.000,00	449,00	9.551,00
4.4.90.52.00	Equipamentos e Material Permanente				449,00	
4.4.90.52.12	aparelhos e utensílios domésticos				449,00	
04001	DEPTO.DA EDUCACAO	16.291.355,33	0,00	16.291.355,33	12.935.116,52	3.356.238,81
04001.12	Educação	16.291.355,33	0,00	16.291.355,33	12.935.116,52	3.356.238,81
04001.12.306	Alimentação e Nutrição	880.000,00	0,00	880.000,00	686.179,82	193.820,18
04001.12.306.02.000006	Manutenção da Alimentação Escolar do Ensino Básico	385.000,00	0,00	385.000,00	316.578,89	68.421,11
3.3.90.00.00	Aplicações Diretas	385.000,00	0,00	385.000,00	316.578,89	68.421,11
3.3.90.30.00	Material de Consumo				316.578,89	
3.3.90.30.07	gêneros de alimentação				316.578,89	
04001.12.306.02.000007	Manutenção da Alimentação Escolar do Ensino Infantil - Creche	295.000,00	0,00	295.000,00	237.340,88	57.659,12
3.3.90.00.00	Aplicações Diretas	295.000,00	0,00	295.000,00	237.340,88	57.659,12
3.3.90.30.00	Material de Consumo				237.340,88	
3.3.90.30.01	combustíveis e lubrificantes automotivos				17.960,26	
3.3.90.30.07	gêneros de alimentação				219.380,62	
04001.12.306.02.000067	Manutenção da Alimentação Escolar do Ensino Infantil - Pré Escolar	200.000,00	0,00	200.000,00	132.260,05	67.739,95
3.3.90.00.00	Aplicações Diretas	200.000,00	0,00	200.000,00	132.260,05	67.739,95
3.3.90.30.00	Material de Consumo				130.670,43	
3.3.90.30.01	combustíveis e lubrificantes automotivos				13.691,61	

Comparativo da Despesa Autorizada com a Realizada - Anexo 11

Município de MELEIRO

Competência: 2022

Código	Títulos	Autorizada R$			Despesa Realizada	Diferenças
		Créd. Orçam. e Suplemen.	Créd. Esp. e Extraord.	Total		
3.3.90.30.07	gêneros de alimentação				116.978,82	
3.3.90.32.00	Material, Bens ou Serviço para Distribuição Gratuita				1.589,62	
3.3.90.32.03	gêneros alimentícios				269,62	
3.3.90.32.99	outros materiais de distribuição gratuita				1.320,00	
04001.12.361	Ensino Fundamental	8.610.408,97	0,00	8.610.408,97	7.261.075,59	1.349.333,38
04001.12.361.01.000004	Aquis. Área, Construção e Ampliação de Escolas e Aquis. Equip. do Ensino Básico	1.202.000,00	0,00	1.202.000,00	924.675,18	277.324,82
4.4.90.00.00	Aplicações Diretas	1.202.000,00	0,00	1.202.000,00	924.675,18	277.324,82
4.4.90.51.00	Obras e Instalações				314.821,18	
4.4.90.51.91	obras em andamento				314.821,18	
4.4.90.52.00	Equipamentos e Material Permanente				249.854,00	
4.4.90.52.33	equipamentos para áudio, vídeo e foto				249.854,00	
4.4.90.61.00	Aquisição de Imóveis				360.000,00	
4.4.90.61.03	terrenos				360.000,00	
04001.12.361.01.000006	Aquisição de Veículo, Ônibus e Equipamentos Funcionais	458.912,00	0,00	458.912,00	317.900,00	141.012,00
4.4.90.00.00	Aplicações Diretas	458.912,00	0,00	458.912,00	317.900,00	141.012,00
4.4.90.52.00	Equipamentos e Material Permanente				317.900,00	
4.4.90.52.48	veículos diversos				317.900,00	
04001.12.361.02.000003	Manutenção do Ensino Basico	5.447.844,12	0,00	5.447.844,12	4.761.006,45	686.837,67
3.1.90.00.00	Aplicações Diretas	3.770.000,00	0,00	3.770.000,00	3.647.579,28	122.420,72
3.1.90.04.00	Contratação por Tempo Determinado				512.999,53	
3.1.90.04.01	professores substitutos				512.999,53	
3.1.90.11.00	Vencimentos e Vantagens Fixas (Pessoal Civil)				2.490.798,20	
3.1.90.11.01	vencimentos e salários				2.262.647,04	
3.1.90.11.43	13º salário				228.151,16	
3.1.90.13.00	Obrigações Patronais				643.781,55	
3.1.90.13.01	FGTS				14.500,93	
3.1.90.13.02	contribuições previdenciárias – INSS				629.280,62	

Comparativo da Despesa Autorizada com a Realizada - Anexo 11

Município de MELEIRO

Competência: 2022

Código	Títulos	Autorizada R$			Despesa Realizada	Diferenças
		Créd. Orçam. e Suplemen.	Créd. Esp. e Extraord.	Total		
3.3.50.00.00	Transferências a Instituições Privadas sem Fins Lucrativos	10.000,00	0,00	10.000,00	0,00	10.000,00
3.3.90.00.00	Aplicações Diretas	1.462.844,12	0,00	1.462.844,12	1.040.260,26	422.583,86
3.3.90.30.00	Material de Consumo				657.195,13	
3.3.90.30.01	combustíveis e lubrificantes automotivos				4.166,14	
3.3.90.30.07	gêneros de alimentação				31.144,90	
3.3.90.30.14	material educativo e esportivo				79.016,00	
3.3.90.30.16	material de expediente				242.314,12	
3.3.90.30.17	material de processamento de dados				2.332,16	
3.3.90.30.21	material de copa e cozinha				3.632,94	
3.3.90.30.22	material de limpeza e produção de higienização				182.999,71	
3.3.90.30.23	uniformes, tecidos e aviamentos				74.271,40	
3.3.90.30.24	material para manutenção de bens imóveis				12.342,16	
3.3.90.30.26	material elétrico e eletrônico				1.274,00	
3.3.90.30.28	material de proteção e segurança				1.986,50	
3.3.90.30.29	material para áudio, vídeo e foto				1.729,00	
3.3.90.30.31	sementes, mudas de plantas e insumos				482,50	
3.3.90.30.39	material para manutenção de veículos				1.180,00	
3.3.90.30.50	bandeiras, flâmulas e insígnias				2.989,00	
3.3.90.30.99	outros materiais de consumo				15.334,60	
3.3.90.32.00	Material, Bens ou Serviço para Distribuição Gratuita				11.055,07	
3.3.90.32.03	gêneros alimentícios				3.288,46	
3.3.90.32.99	outros materiais de distribuição gratuita				7.766,61	
3.3.90.36.00	Outros Serviços de Terceiros (Pessoa Física)				42.059,70	
3.3.90.36.07	estagiários				24.059,70	
3.3.90.36.15	locação de imóveis				18.000,00	
3.3.90.39.00	Outros Serviços de Terceiros (Pessoa Jurídica)				308.640,82	
3.3.90.39.05	serviços técnicos profissionais				143.117,08	

Comparativo da Despesa Autorizada com a Realizada - Anexo 11

Município de MELEIRO

Competência: 2022

Código	Títulos	Autorizada R$			Despesa Realizada	Diferenças
		Créd. Orçam. e Suplemen.	Créd. Esp. e Extraord.	Total		
3.3.90.39.17	manutenção e conservação de máquinas e equipamentos				2.960,85	
3.3.90.39.19	manutenção e conservação de veículos				900,00	
3.3.90.39.23	festividades e homenagens				907,50	
3.3.90.39.26	serviços de transporte escolar				24.409,32	
3.3.90.39.41	fornecimento de alimentação				3.802,52	
3.3.90.39.43	serviços de energia elétrica				48.026,09	
3.3.90.39.44	serviços de água e esgoto				943,71	
3.3.90.39.47	serviços de comunicação em geral				3.376,40	
3.3.90.39.63	serviços gráficos e editoriais				4.940,00	
3.3.90.39.69	seguros em geral				966,88	
3.3.90.39.81	serviços bancários				725,24	
3.3.90.39.99	outros serviços de terceiros – pessoa jurídica				65.822,34	
3.3.90.39.64	Telefonia Fixa e Móvel (Que Não Integrem Pacote de Comunicação De Dados)				7.742,89	
3.3.90.40.00	Serviços de Tecnologia da Informação e Comunicação (TIC) – Pessoa Jurídica				21.309,54	
3.3.90.40.01	Locação de Equipamentos e Softwares				9.236,97	
3.3.90.40.03	Hospedagem de Sistemas				12.072,57	
4.4.90.00.00	Aplicações Diretas	205.000,00	0,00	205.000,00	73.166,91	131.833,09
4.4.90.52.00	Equipamentos e Material Permanente				73.166,91	
4.4.90.52.12	aparelhos e utensílios domésticos				598,00	
4.4.90.52.34	máquinas, utensílios e equipamentos diversos				1.418,35	
4.4.90.52.35	equipamentos de processamento de dados				3.843,00	
4.4.90.52.42	mobiliário em geral				67.307,56	
04001.12.361.02.000005	Manutenção do Transporte Escolar	1.501.652,85	0,00	1.501.652,85	1.257.493,96	244.158,89
3.1.90.00.00	Aplicações Diretas	570.000,00	0,00	570.000,00	553.028,75	16.971,25
3.1.90.11.00	Vencimentos e Vantagens Fixas (Pessoal Civil)				440.218,38	
3.1.90.11.01	vencimentos e salários				408.757,51	
3.1.90.11.43	13º salário				31.460,87	

Comparativo da Despesa Autorizada com a Realizada - Anexo 11

Município de MELEIRO

Competência: 2022

Código	Títulos	Autorizada R$			Despesa Realizada	Diferenças
		Créd. Orçam. e Suplemen.	Créd. Esp. e Extraord.	Total		
3.1.90.13.00	Obrigações Patronais				112.810,37	
3.1.90.13.02	contribuições previdenciárias – INSS				112.810,37	
3.2.90.00.00	Aplicações Diretas	0,00	0,00	0,00	0,00	0,00
3.3.90.00.00	Aplicações Diretas	925.652,85	0,00	925.652,85	704.465,21	221.187,64
3.3.90.30.00	Material de Consumo				618.867,07	
3.3.90.30.01	combustíveis e lubrificantes automotivos				433.311,58	
3.3.90.30.23	uniformes, tecidos e aviamentos				1.380,00	
3.3.90.30.39	material para manutenção de veículos				184.175,49	
3.3.90.39.00	Outros Serviços de Terceiros (Pessoa Jurídica)				85.598,14	
3.3.90.39.05	serviços técnicos profissionais				4.650,00	
3.3.90.39.19	manutenção e conservação de veículos				47.771,55	
3.3.90.39.69	seguros em geral				13.050,00	
3.3.90.39.81	serviços bancários				0,00	
3.3.90.39.99	outros serviços de terceiros – pessoa jurídica				20.126,59	
4.4.90.00.00	Aplicações Diretas	5.000,00	0,00	5.000,00	0,00	5.000,00
4.6.90.00.00	Aplicações Diretas	1.000,00	0,00	1.000,00	0,00	1.000,00
04001.12.364	Ensino Superior	415.000,00	0,00	415.000,00	155.357,61	259.642,39
04001.12.364.02.000010	Manutenção de Outros Niveis de Ensino/Especial/Superior	415.000,00	0,00	415.000,00	155.357,61	259.642,39
3.3.90.00.00	Aplicações Diretas	405.000,00	0,00	405.000,00	155.357,61	249.642,39
3.3.90.14.00	Diárias Civil				27.000,00	
3.3.90.14.14	diárias no país – civil				27.000,00	
3.3.90.30.00	Material de Consumo				21.120,00	
3.3.90.30.01	combustíveis e lubrificantes automotivos				21.120,00	
3.3.90.39.00	Outros Serviços de Terceiros (Pessoa Jurídica)				107.237,61	
3.3.90.39.05	serviços técnicos profissionais				107.237,61	
4.4.90.00.00	Aplicações Diretas	10.000,00	0,00	10.000,00	0,00	10.000,00
04001.12.365	Educação Infantil	6.254.946,36	0,00	6.254.946,36	4.776.503,50	1.478.442,86

Comparativo da Despesa Autorizada com a Realizada - Anexo 11

Município de MELEIRO

Competência: 2022

Código	Títulos	Autorizada R$			Despesa Realizada	Diferenças
		Créd. Orçam. e Suplemen.	Créd. Esp. e Extraord.	Total		
04001.12.365.01.000007	Aquis. Área, Construção, Ampliação e Aquis. Equip. de Escolas do Ensino Infantil	690.000,00	0,00	690.000,00	639.039,55	50.960,45
4.4.90.00.00	Aplicações Diretas	690.000,00	0,00	690.000,00	639.039,55	50.960,45
4.4.90.51.00	Obras e Instalações				639.039,55	
4.4.90.51.91	obras em andamento				639.039,55	
04001.12.365.02.000008	Manutenção do Ensino Infantil - Creche	3.522.446,36	0,00	3.522.446,36	3.197.959,19	324.487,17
3.1.90.00.00	Aplicações Diretas	3.052.446,36	0,00	3.052.446,36	2.935.064,07	117.382,29
3.1.90.04.00	Contratação por Tempo Determinado				316.095,42	
3.1.90.04.01	professores substitutos				39.637,40	
3.1.90.04.99	outros serviços temporários				276.458,02	
3.1.90.11.00	Vencimentos e Vantagens Fixas (Pessoal Civil)				2.122.193,66	
3.1.90.11.01	vencimentos e salários				1.957.319,22	
3.1.90.11.43	13º salário				164.874,44	
3.1.90.13.00	Obrigações Patronais				496.774,99	
3.1.90.13.02	contribuições previdenciárias – INSS				496.774,99	
3.3.90.00.00	Aplicações Diretas	285.000,00	0,00	285.000,00	193.260,22	91.739,78
3.3.90.30.00	Material de Consumo				102.885,76	
3.3.90.30.07	gêneros de alimentação				9.204,33	
3.3.90.30.14	material educativo e esportivo				4.464,00	
3.3.90.30.16	material de expediente				54.627,19	
3.3.90.30.21	material de copa e cozinha				829,28	
3.3.90.30.22	material de limpeza e produção de higienização				20.043,49	
3.3.90.30.23	uniformes, tecidos e aviamentos				1.475,00	
3.3.90.30.24	material para manutenção de bens imóveis				2.192,05	
3.3.90.30.26	material elétrico e eletrônico				874,00	
3.3.90.30.36	material hospitalar				103,42	
3.3.90.30.99	outros materiais de consumo				9.073,00	
3.3.90.32.00	Material, Bens ou Serviço para Distribuição Gratuita				1.143,43	

Comparativo da Despesa Autorizada com a Realizada - Anexo 11

Município de MELEIRO

Competência: 2022

Código	Títulos	Autorizada R$			Despesa Realizada	Diferenças
		Créd. Orçam. e Suplemen.	Créd. Esp. e Extraord.	Total		
3.3.90.32.03	gêneros alimentícios				1.143,43	
3.3.90.36.00	Outros Serviços de Terceiros (Pessoa Física)				39.840,75	
3.3.90.36.07	estagiários				39.840,75	
3.3.90.39.00	Outros Serviços de Terceiros (Pessoa Jurídica)				49.390,28	
3.3.90.39.05	serviços técnicos profissionais				15.000,00	
3.3.90.39.16	manutenção e conservação de bens imóveis				5.630,69	
3.3.90.39.17	manutenção e conservação de máquinas e equipamentos				997,00	
3.3.90.39.43	serviços de energia elétrica				17.447,69	
3.3.90.39.44	serviços de água e esgoto				7.524,79	
3.3.90.39.47	serviços de comunicação em geral				958,80	
3.3.90.39.99	outros serviços de terceiros – pessoa jurídica				705,00	
3.3.90.39.64	Telefonia Fixa e Móvel (Que Não Integrem Pacote de Comunicação De Dados)				1.126,31	
4.4.90.00.00	Aplicações Diretas	185.000,00	0,00	185.000,00	69.634,90	115.365,10
4.4.90.52.00	Equipamentos e Material Permanente				69.634,90	
4.4.90.52.12	aparelhos e utensílios domésticos				53.134,90	
4.4.90.52.42	mobiliário em geral				16.500,00	
04001.12.365.02.000066	Manutenção do Ensino Infantil - Pré Escolar	2.042.500,00	0,00	2.042.500,00	939.504,76	1.102.995,24
3.1.90.00.00	Aplicações Diretas	1.520.000,00	0,00	1.520.000,00	802.769,89	717.230,11
3.1.90.04.00	Contratação por Tempo Determinado				21.664,52	
3.1.90.04.01	professores substitutos				21.664,52	
3.1.90.11.00	Vencimentos e Vantagens Fixas (Pessoal Civil)				637.096,53	
3.1.90.11.01	vencimentos e salários				595.629,71	
3.1.90.11.43	13º salário				41.466,82	
3.1.90.13.00	Obrigações Patronais				144.008,84	
3.1.90.13.02	contribuições previdenciárias – INSS				144.008,84	
3.3.90.00.00	Aplicações Diretas	450.000,00	0,00	450.000,00	80.604,87	369.395,13
3.3.90.30.00	Material de Consumo				23.034,24	

Comparativo da Despesa Autorizada com a Realizada - Anexo 11

Município de MELEIRO

Competência: 2022

Código	Títulos	Autorizada R$			Despesa Realizada	Diferenças
		Créd. Orçam. e Suplemen.	Créd. Esp. e Extraord.	Total		
3.3.90.30.16	material de expediente				23.034,24	
3.3.90.36.00	Outros Serviços de Terceiros (Pessoa Física)				0,00	
3.3.90.36.07	estagiários				0,00	
3.3.90.39.00	Outros Serviços de Terceiros (Pessoa Jurídica)				57.570,63	
3.3.90.39.43	serviços de energia elétrica				5.855,95	
3.3.90.39.44	serviços de água e esgoto				5.255,88	
3.3.90.39.47	serviços de comunicação em geral				958,80	
3.3.90.39.99	outros serviços de terceiros – pessoa jurídica				45.500,00	
4.4.90.00.00	Aplicações Diretas	72.500,00	0,00	72.500,00	56.130,00	16.370,00
4.4.90.52.00	Equipamentos e Material Permanente				56.130,00	
4.4.90.52.12	aparelhos e utensílios domésticos				5.807,00	
4.4.90.52.42	mobiliário em geral				50.323,00	
04001.12.366	Educação de Jovens e Adultos	56.000,00	0,00	56.000,00	0,00	56.000,00
04001.12.366.02.000004	Manutenção do Ensino Jovens e Adultos - EJA	56.000,00	0,00	56.000,00	0,00	56.000,00
3.1.90.00.00	Aplicações Diretas	26.000,00	0,00	26.000,00	0,00	26.000,00
3.3.90.00.00	Aplicações Diretas	30.000,00	0,00	30.000,00	0,00	30.000,00
04001.12.367	Educação Especial	75.000,00	0,00	75.000,00	56.000,00	19.000,00
04001.12.367.02.000011	Manutenção da Educação Especial	75.000,00	0,00	75.000,00	56.000,00	19.000,00
3.1.90.00.00	Aplicações Diretas	5.000,00	0,00	5.000,00	0,00	5.000,00
3.3.50.00.00	Transferências a Instituições Privadas sem Fins Lucrativos	5.000,00	0,00	5.000,00	0,00	5.000,00
3.3.90.00.00	Aplicações Diretas	65.000,00	0,00	65.000,00	56.000,00	9.000,00
3.3.90.39.00	Outros Serviços de Terceiros (Pessoa Jurídica)				56.000,00	
3.3.90.39.05	serviços técnicos profissionais				56.000,00	
04002	DIVISAO DE ESPORTES E LAZER	562.000,00	0,00	562.000,00	418.145,86	143.854,14
04002.27	Desporto e Lazer	562.000,00	0,00	562.000,00	418.145,86	143.854,14
04002.27.812	Desporto Comunitário	562.000,00	0,00	562.000,00	418.145,86	143.854,14
04002.27.812.01.000008	Aquis. Área, Construção e Ampliação de Equipamentos Esportivos	55.000,00	0,00	55.000,00	0,00	55.000,00

Comparativo da Despesa Autorizada com a Realizada - Anexo 11

Município de MELEIRO

Competência: 2022

Código	Títulos	Autorizada R$			Despesa Realizada	Diferenças
		Créd. Orçam. e Suplemen.	Créd. Esp. e Extraord.	Total		
4.4.90.00.00	Aplicações Diretas	55.000,00	0,00	55.000,00	0,00	55.000,00
04002.27.812.02.000009	Manutenção do Esporte e Lazer	507.000,00	0,00	507.000,00	418.145,86	88.854,14
3.1.90.00.00	Aplicações Diretas	177.000,00	0,00	177.000,00	176.815,89	184,11
3.1.90.11.00	Vencimentos e Vantagens Fixas (Pessoal Civil)				146.950,38	
3.1.90.11.01	vencimentos e salários				136.549,41	
3.1.90.11.43	13º salário				10.400,97	
3.1.90.13.00	Obrigações Patronais				29.865,51	
3.1.90.13.02	contribuições previdenciárias – INSS				29.865,51	
3.3.50.00.00	Transferências a Instituições Privadas sem Fins Lucrativos	0,00	0,00	0,00	0,00	0,00
3.3.90.00.00	Aplicações Diretas	300.000,00	0,00	300.000,00	241.329,97	58.670,03
3.3.90.14.00	Diárias Civil				1.700,00	
3.3.90.14.14	diárias no país – civil				1.700,00	
3.3.90.30.00	Material de Consumo				80.738,74	
3.3.90.30.01	combustíveis e lubrificantes automotivos				400,00	
3.3.90.30.07	gêneros de alimentação				3.123,30	
3.3.90.30.14	material educativo e esportivo				28.651,50	
3.3.90.30.16	material de expediente				928,50	
3.3.90.30.21	material de copa e cozinha				351,13	
3.3.90.30.22	material de limpeza e produção de higienização				45,98	
3.3.90.30.23	uniformes, tecidos e aviamentos				18.136,10	
3.3.90.30.24	material para manutenção de bens imóveis				14.721,03	
3.3.90.30.31	sementes, mudas de plantas e insumos				6.011,20	
3.3.90.30.51	materiais para conservação e manutenção de bens de uso comum do povo				8.370,00	
3.3.90.32.00	Material, Bens ou Serviço para Distribuição Gratuita				6.561,40	
3.3.90.32.99	outros materiais de distribuição gratuita				6.561,40	
3.3.90.39.00	Outros Serviços de Terceiros (Pessoa Jurídica)				152.329,83	
3.3.90.39.41	fornecimento de alimentação				8.930,87	

Comparativo da Despesa Autorizada com a Realizada - Anexo 11

Município de MELEIRO

Competência: 2022

Código	Títulos	Autorizada R$			Despesa Realizada	Diferenças
		Créd. Orçam. e Suplemen.	Créd. Esp. e Extraord.	Total		
3.3.90.39.43	serviços de energia elétrica				10.166,31	
3.3.90.39.44	serviços de água e esgoto				3.405,75	
3.3.90.39.47	serviços de comunicação em geral				878,90	
3.3.90.39.62	serviços de produção industrial				848,00	
3.3.90.39.63	serviços gráficos e editoriais				1.080,00	
3.3.90.39.99	outros serviços de terceiros – pessoa jurídica				127.020,00	
4.4.90.00.00	Aplicações Diretas	30.000,00	0,00	30.000,00	0,00	30.000,00
04003	DIVISAO DE CULTURA E TURISMO	1.083.000,00	0,00	1.083.000,00	809.694,96	273.305,04
04003.13	Cultura	1.083.000,00	0,00	1.083.000,00	809.694,96	273.305,04
04003.13.392	Difusão Cultural	1.083.000,00	0,00	1.083.000,00	809.694,96	273.305,04
04003.13.392.01.000005	Aquis. Area e Construção da Biblioteca Pública	15.000,00	0,00	15.000,00	0,00	15.000,00
4.4.90.00.00	Aplicações Diretas	15.000,00	0,00	15.000,00	0,00	15.000,00
04003.13.392.01.000019	Aquisição de Área e Construção de Prédios Públicos	15.000,00	0,00	15.000,00	0,00	15.000,00
4.4.90.00.00	Aplicações Diretas	15.000,00	0,00	15.000,00	0,00	15.000,00
04003.13.392.01.000020	Aqusis. Áreas, Construção e Ampliação de Reservas Ecológica	15.000,00	0,00	15.000,00	0,00	15.000,00
4.4.90.00.00	Aplicações Diretas	15.000,00	0,00	15.000,00	0,00	15.000,00
04003.13.392.02.000017	Manutenções Serviços Gerais/Meleiro Turismo e Cultura	1.038.000,00	0,00	1.038.000,00	809.694,96	228.305,04
3.1.90.00.00	Aplicações Diretas	205.000,00	0,00	205.000,00	60.832,32	144.167,68
3.1.90.11.00	Vencimentos e Vantagens Fixas (Pessoal Civil)				50.736,06	
3.1.90.11.01	vencimentos e salários				46.770,36	
3.1.90.11.43	13º salário				3.965,70	
3.1.90.13.00	Obrigações Patronais				10.096,26	
3.1.90.13.02	contribuições previdenciárias – INSS				10.096,26	
3.3.50.00.00	Transferências a Instituições Privadas sem Fins Lucrativos	1.000,00	0,00	1.000,00	0,00	1.000,00
3.3.90.00.00	Aplicações Diretas	800.000,00	0,00	800.000,00	748.862,64	51.137,36
3.3.90.30.00	Material de Consumo				26.867,05	
3.3.90.30.07	gêneros de alimentação				3.630,93	

Comparativo da Despesa Autorizada com a Realizada - Anexo 11

Município de MELEIRO

Competência: 2022

Código	Títulos	Autorizada R$			Despesa Realizada	Diferenças
		Créd. Orçam. e Suplemen.	Créd. Esp. e Extraord.	Total		
3.3.90.30.16	material de expediente				283,00	
3.3.90.30.20	material de cama, mesa e banho				99,00	
3.3.90.30.21	material de copa e cozinha				289,34	
3.3.90.30.22	material de limpeza e produção de higienização				207,13	
3.3.90.30.23	uniformes, tecidos e aviamentos				8.699,28	
3.3.90.30.99	outros materiais de consumo				13.658,37	
3.3.90.32.00	Material, Bens ou Serviço para Distribuição Gratuita				17.423,46	
3.3.90.32.03	gêneros alimentícios				2.296,50	
3.3.90.32.99	outros materiais de distribuição gratuita				15.126,96	
3.3.90.39.00	Outros Serviços de Terceiros (Pessoa Jurídica)				704.572,13	
3.3.90.39.05	serviços técnicos profissionais				269.260,00	
3.3.90.39.43	serviços de energia elétrica				7.996,32	
3.3.90.39.44	serviços de água e esgoto				3.255,54	
3.3.90.39.47	serviços de comunicação em geral				958,80	
3.3.90.39.63	serviços gráficos e editoriais				32.546,13	
3.3.90.39.99	outros serviços de terceiros – pessoa jurídica				389.335,78	
3.3.90.39.64	Telefonia Fixa e Móvel (Que Não Integrem Pacote de Comunicação De Dados)				1.219,56	
4.4.90.00.00	Aplicações Diretas	32.000,00	0,00	32.000,00	0,00	32.000,00
06001	DEPTO.DE OBRAS E SERVICOS URBANOS	16.615.186,29	0,00	16.615.186,29	10.897.259,99	5.717.926,30
06001.15	Urbanismo	16.517.686,29	0,00	16.517.686,29	10.897.259,99	5.620.426,30
06001.15.451	Infra-Estrutura Urbana	7.386.846,40	0,00	7.386.846,40	2.801.280,97	4.585.565,43
06001.15.451.01.000015	Aqusis. Área, Construção e Ampliação de Prédios Públicos	1.045.000,00	0,00	1.045.000,00	419.827,95	625.172,05
4.4.90.00.00	Aplicações Diretas	1.045.000,00	0,00	1.045.000,00	419.827,95	625.172,05
4.4.90.51.00	Obras e Instalações				169.827,95	
4.4.90.51.91	obras em andamento				69.912,79	
4.4.90.51.99	outras obras e instalações				99.915,16	
4.4.90.61.00	Aquisição de Imóveis				250.000,00	

Comparativo da Despesa Autorizada com a Realizada - Anexo 11

Município de MELEIRO

Competência: 2022

Código	Títulos	Autorizada R$			Despesa Realizada	Diferenças
		Créd. Orçam. e Suplemen.	Créd. Esp. e Extraord.	Total		
4.4.90.61.03	terrenos				250.000,00	
06001.15.451.01.000017	Obras de Artes, Drenagem, Pavimentação em Ruas e Logradoros	3.826.797,25	0,00	3.826.797,25	1.591.453,02	2.235.344,23
4.4.90.00.00	Aplicações Diretas	3.826.797,25	0,00	3.826.797,25	1.591.453,02	2.235.344,23
4.4.90.30.00	Material de Consumo				1.527.159,42	
4.4.90.30.51	materiais para conservação e manutenção de bens de uso comum do povo				1.527.159,42	
4.4.90.39.00	Outros Serviços de Terceiros (Pessoa Jurídica)				64.293,60	
4.4.90.39.21	manutenção e conservação de estradas e vias				64.293,60	
4.4.90.51.00	Obras e Instalações				0,00	
4.4.90.51.91	obras em andamento				0,00	
4.4.90.51.99	outras obras e instalações				0,00	
06001.15.451.01.000018	Aquisição de Máquinas, Veículos e Equipamentos	2.515.049,15	0,00	2.515.049,15	790.000,00	1.725.049,15
4.4.90.00.00	Aplicações Diretas	2.515.049,15	0,00	2.515.049,15	790.000,00	1.725.049,15
4.4.90.52.00	Equipamentos e Material Permanente				790.000,00	
4.4.90.52.52	veículos de tração mecânica				790.000,00	
06001.15.452	Serviços Urbanos	9.130.839,89	0,00	9.130.839,89	8.095.979,02	1.034.860,87
06001.15.452.02.000014	Manutenção dos Serviços Gerais/Desenvol. Urbano	8.305.839,89	0,00	8.305.839,89	7.503.203,06	802.636,83
3.1.90.00.00	Aplicações Diretas	2.030.000,00	0,00	2.030.000,00	2.022.121,31	7.878,69
3.1.90.01.00	Aposentadorias, Reserva Remunerada e Reformas				79.993,78	
3.1.90.01.06	13º salário - pessoal civil				6.252,58	
3.1.90.01.01	proventos - pessoal civil				73.741,20	
3.1.90.03.00	Pensões				27.782,21	
3.1.90.03.01	civis				26.696,44	
3.1.90.03.03	13º salário - pensionista civil				1.085,77	
3.1.90.11.00	Vencimentos e Vantagens Fixas (Pessoal Civil)				1.541.938,14	
3.1.90.11.01	vencimentos e salários				1.436.342,23	
3.1.90.11.43	13º salário				105.595,91	
3.1.90.13.00	Obrigações Patronais				372.407,18	

Comparativo da Despesa Autorizada com a Realizada - Anexo 11

Município de MELEIRO

Competência: 2022

Código	Títulos	Autorizada R$			Despesa Realizada	Diferenças
		Créd. Orçam. e Suplemen.	Créd. Esp. e Extraord.	Total		
3.1.90.13.02	contribuições previdenciárias – INSS				372.407,18	
3.3.90.00.00	Aplicações Diretas	6.215.839,89	0,00	6.215.839,89	5.475.811,35	740.028,54
3.3.90.30.00	Material de Consumo				3.579.218,77	
3.3.90.30.01	combustíveis e lubrificantes automotivos				865.005,10	
3.3.90.30.07	gêneros de alimentação				53.852,79	
3.3.90.30.11	material químico				1.920,00	
3.3.90.30.16	material de expediente				8.421,77	
3.3.90.30.17	material de processamento de dados				8.486,94	
3.3.90.30.20	material de cama, mesa e banho				499,10	
3.3.90.30.21	material de copa e cozinha				7.241,59	
3.3.90.30.22	material de limpeza e produção de higienização				20.922,23	
3.3.90.30.23	uniformes, tecidos e aviamentos				21.206,20	
3.3.90.30.24	material para manutenção de bens imóveis				395.228,24	
3.3.90.30.25	material para manutenção de bens móveis				460,00	
3.3.90.30.26	material elétrico e eletrônico				40.883,07	
3.3.90.30.28	material de proteção e segurança				14.375,71	
3.3.90.30.29	material para áudio, vídeo e foto				249,00	
3.3.90.30.31	sementes, mudas de plantas e insumos				40.017,00	
3.3.90.30.36	material hospitalar				1.165,00	
3.3.90.30.39	material para manutenção de veículos				421.284,51	
3.3.90.30.51	materiais para conservação e manutenção de bens de uso comum do povo				1.676.702,99	
3.3.90.30.99	outros materiais de consumo				1.297,53	
3.3.90.32.00	Material, Bens ou Serviço para Distribuição Gratuita				14.016,89	
3.3.90.32.03	gêneros alimentícios				8.471,89	
3.3.90.32.99	outros materiais de distribuição gratuita				5.545,00	
3.3.90.36.00	Outros Serviços de Terceiros (Pessoa Física)				2.904,00	
3.3.90.36.99	outros serviços de terceiros – pessoa física				2.904,00	

Comparativo da Despesa Autorizada com a Realizada - Anexo 11

Município de MELEIRO

Competência: 2022

Código	Títulos	Autorizada R$			Despesa Realizada	Diferenças
		Créd. Orçam. e Suplemen.	Créd. Esp. e Extraord.	Total		
3.3.90.39.00	Outros Serviços de Terceiros (Pessoa Jurídica)				1.860.358,97	
3.3.90.39.05	serviços técnicos profissionais				11.566,00	
3.3.90.39.16	manutenção e conservação de bens imóveis				130,00	
3.3.90.39.17	manutenção e conservação de máquinas e equipamentos				2.680,00	
3.3.90.39.19	manutenção e conservação de veículos				202.249,81	
3.3.90.39.21	manutenção e conservação de estradas e vias				636.144,46	
3.3.90.39.28	coleta de lixo e demais resíduos				208.464,91	
3.3.90.39.43	serviços de energia elétrica				38.591,45	
3.3.90.39.44	serviços de água e esgoto				6.110,87	
3.3.90.39.63	serviços gráficos e editoriais				14.550,34	
3.3.90.39.69	seguros em geral				29.653,75	
3.3.90.39.81	serviços bancários				39.640,22	
3.3.90.39.90	serviços de publicidade legal				88,78	
3.3.90.39.99	outros serviços de terceiros – pessoa jurídica				665.108,44	
3.3.90.39.64	Telefonia Fixa e Móvel (Que Não Integrem Pacote de Comunicação De Dados)				5.379,94	
3.3.90.47.00	Obrigações Tributárias e Contributivas				4.392,48	
3.3.90.47.12	contribuição para o PIS/PASEP				4.392,48	
3.3.90.93.00	Indenizações e Restituições				14.920,24	
3.3.90.93.02	restituições				14.920,24	
4.4.90.00.00	Aplicações Diretas	60.000,00	0,00	60.000,00	5.270,40	54.729,60
4.4.90.52.00	Equipamentos e Material Permanente				5.270,40	
4.4.90.52.12	aparelhos e utensílios domésticos				1.177,00	
4.4.90.52.34	máquinas, utensílios e equipamentos diversos				2.384,40	
4.4.90.52.38	máquinas, ferramentas e utensílios de oficina				1.709,00	
06001.15.452.02.000015	Manutenção da Coordenadoria Municipal da Defesa Civil	25.000,00	0,00	25.000,00	0,00	25.000,00
3.1.90.00.00	Aplicações Diretas	10.000,00	0,00	10.000,00	0,00	10.000,00
4.4.90.00.00	Aplicações Diretas	15.000,00	0,00	15.000,00	0,00	15.000,00

Comparativo da Despesa Autorizada com a Realizada - Anexo 11

Município de MELEIRO

Competência: 2022

Código	Títulos	Autorizada R$			Despesa Realizada	Diferenças
		Créd. Orçam. e Suplemen.	Créd. Esp. e Extraord.	Total		
06001.15.452.02.000016	Manutenção da Iluminação Pública	800.000,00	0,00	800.000,00	592.775,96	207.224,04
3.1.90.00.00	Aplicações Diretas	10.000,00	0,00	10.000,00	0,00	10.000,00
3.3.90.00.00	Aplicações Diretas	750.000,00	0,00	750.000,00	592.775,96	157.224,04
3.3.90.30.00	Material de Consumo				58.430,19	
3.3.90.30.26	material elétrico e eletrônico				58.430,19	
3.3.90.39.00	Outros Serviços de Terceiros (Pessoa Jurídica)				534.345,77	
3.3.90.39.43	serviços de energia elétrica				526.195,77	
3.3.90.39.99	outros serviços de terceiros – pessoa jurídica				8.150,00	
4.4.90.00.00	Aplicações Diretas	40.000,00	0,00	40.000,00	0,00	40.000,00
06001.17	Saneamento	97.500,00	0,00	97.500,00	0,00	97.500,00
06001.17.512	Saneamento Básico Urbano	97.500,00	0,00	97.500,00	0,00	97.500,00
06001.17.512.01.000009	Ampliação de Sistemas de Água e Esgoto	50.000,00	0,00	50.000,00	0,00	50.000,00
4.4.90.00.00	Aplicações Diretas	50.000,00	0,00	50.000,00	0,00	50.000,00
06001.17.512.01.000010	Construção Melhoria de Unidades Sanitárias	10.000,00	0,00	10.000,00	0,00	10.000,00
4.4.90.00.00	Aplicações Diretas	10.000,00	0,00	10.000,00	0,00	10.000,00
06001.17.512.02.000012	Manutenção do Fundo Saneamento Básico	37.500,00	0,00	37.500,00	0,00	37.500,00
3.1.90.00.00	Aplicações Diretas	12.500,00	0,00	12.500,00	0,00	12.500,00
3.3.90.00.00	Aplicações Diretas	12.500,00	0,00	12.500,00	0,00	12.500,00
4.4.90.00.00	Aplicações Diretas	12.500,00	0,00	12.500,00	0,00	12.500,00
07002	DIVISAO DE DESENVOLVIMENTO ECONOMICO	230.000,00	0,00	230.000,00	160.000,00	70.000,00
07002.22	Indústria	230.000,00	0,00	230.000,00	160.000,00	70.000,00
07002.22.661	Promoção Industrial	230.000,00	0,00	230.000,00	160.000,00	70.000,00
07002.22.661.01.000021	Aquisição de Área, Construção e Ampliação de Parque Industrial	25.000,00	0,00	25.000,00	0,00	25.000,00
4.4.90.00.00	Aplicações Diretas	25.000,00	0,00	25.000,00	0,00	25.000,00
07002.22.661.02.000018	Manutenção dos Serviços Gerais	205.000,00	0,00	205.000,00	160.000,00	45.000,00
3.1.90.00.00	Aplicações Diretas	20.000,00	0,00	20.000,00	0,00	20.000,00
3.3.90.00.00	Aplicações Diretas	160.000,00	0,00	160.000,00	160.000,00	0,00

Comparativo da Despesa Autorizada com a Realizada - Anexo 11

Município de MELEIRO

Competência: 2022

Código	Títulos	Autorizada R$			Despesa Realizada	Diferenças
		Créd. Orçam. e Suplemen.	Créd. Esp. e Extraord.	Total		
3.3.90.39.00	Outros Serviços de Terceiros (Pessoa Jurídica)				160.000,00	
3.3.90.39.05	serviços técnicos profissionais				160.000,00	
4.4.90.00.00	Aplicações Diretas	25.000,00	0,00	25.000,00	0,00	25.000,00
08001	ENCARGOS GERAIS DO MUNICIPIO	1.120.000,00	0,00	1.120.000,00	1.007.865,83	112.134,17
08001.28	Encargos Especiais	1.120.000,00	0,00	1.120.000,00	1.007.865,83	112.134,17
08001.28.843	Serviço da Dívida Interna	1.120.000,00	0,00	1.120.000,00	1.007.865,83	112.134,17
08001.28.843.02.000026	Manutenção dos Encargos Especiais	1.120.000,00	0,00	1.120.000,00	1.007.865,83	112.134,17
3.2.90.00.00	Aplicações Diretas	530.000,00	0,00	530.000,00	523.509,96	6.490,04
3.2.90.21.00	Juros sobre a Dívida por Contrato				523.509,96	
3.2.90.21.02	juros da dívida contratada com governos				523.509,96	
3.3.90.00.00	Aplicações Diretas	300.000,00	0,00	300.000,00	277.562,22	22.437,78
3.3.90.47.00	Obrigações Tributárias e Contributivas				277.562,22	
3.3.90.47.12	contribuição para o PIS/PASEP				277.562,22	
4.6.90.00.00	Aplicações Diretas	290.000,00	0,00	290.000,00	206.793,65	83.206,35
4.6.90.71.00	Principal da Dívida Contratual Resgatado				206.793,65	
4.6.90.71.02	amortização da dívida contratada com governos				206.793,65	
09001	FUNDO MUNICIPAL DA INFANCIA E ADOLESCENCIA	115.976,49	0,00	115.976,49	8.050,49	107.926,00
09001.08	Assistência Social	115.976,49	0,00	115.976,49	8.050,49	107.926,00
09001.08.243	Assistência à Criança e ao Adolescente	115.976,49	0,00	115.976,49	8.050,49	107.926,00
09001.08.243.02.000099	Manutenção dos Serviços Assistenciais do FIA	115.976,49	0,00	115.976,49	8.050,49	107.926,00
3.1.71.00.00	Transferência a Consórcios Público	1.000,00	0,00	1.000,00	0,00	1.000,00
3.1.90.00.00	Aplicações Diretas	15.000,00	0,00	15.000,00	0,00	15.000,00
3.3.71.00.00	Transferência a Consórcios Público	1.000,00	0,00	1.000,00	0,00	1.000,00
3.3.90.00.00	Aplicações Diretas	85.976,49	0,00	85.976,49	8.050,49	77.926,00
3.3.90.30.00	Material de Consumo				350,49	
3.3.90.30.07	gêneros de alimentação				350,49	
3.3.90.39.00	Outros Serviços de Terceiros (Pessoa Jurídica)				7.700,00	

Município de MELEIRO

Competência: 2022

Código	Títulos	Autorizada R$			Despesa Realizada	Diferenças
		Créd. Orçam. e Suplemen.	Créd. Esp. e Extraord.	Total		
3.3.90.39.99	outros serviços de terceiros – pessoa jurídica				7.700,00	
4.4.71.00.00	Transferência a Consórcios Público	1.000,00	0,00	1.000,00	0,00	1.000,00
4.4.90.00.00	Aplicações Diretas	12.000,00	0,00	12.000,00	0,00	12.000,00
11001	FUNDO MUNICIPAL DE DESENVOLVIMENTO RURAL	10.965.065,15	0,00	10.965.065,15	5.398.337,97	5.566.727,18
11001.20	Agricultura	10.965.065,15	0,00	10.965.065,15	5.398.337,97	5.566.727,18
11001.20.606	Extensão Rural	10.965.065,15	0,00	10.965.065,15	5.398.337,97	5.566.727,18
11001.20.606.01.000011	Aquisição de máquinas, veículos e equipamentos	2.263.108,66	0,00	2.263.108,66	1.827.980,00	435.128,66
4.4.90.00.00	Aplicações Diretas	2.263.108,66	0,00	2.263.108,66	1.827.980,00	435.128,66
4.4.90.52.00	Equipamentos e Material Permanente				1.827.980,00	
4.4.90.52.35	equipamentos de processamento de dados				4.790,00	
4.4.90.52.40	máquinas e equipamentos agrícolas e rodoviários				352.290,00	
4.4.90.52.48	veículos diversos				95.000,00	
4.4.90.52.52	veículos de tração mecânica				1.375.900,00	
11001.20.606.01.000012	Pavimentação de Ruas, Estradas e Praças	6.729.572,52	0,00	6.729.572,52	1.838.860,14	4.890.712,38
4.4.90.00.00	Aplicações Diretas	6.729.572,52	0,00	6.729.572,52	1.838.860,14	4.890.712,38
4.4.90.30.00	Material de Consumo				1.838.860,14	
4.4.90.30.51	materiais para conservação e manutenção de bens de uso comum do povo				1.838.860,14	
11001.20.606.01.000013	Construção de Pontes e Pontilhões	612.383,97	0,00	612.383,97	560.520,71	51.863,26
4.4.90.00.00	Aplicações Diretas	612.383,97	0,00	612.383,97	560.520,71	51.863,26
4.4.90.51.00	Obras e Instalações				560.520,71	
4.4.90.51.91	obras em andamento				560.520,71	
11001.20.606.01.000014	Aquisição de Áreas, Construção e Ampliação de Prédios Públicos	60.000,00	0,00	60.000,00	0,00	60.000,00
4.4.90.00.00	Aplicações Diretas	60.000,00	0,00	60.000,00	0,00	60.000,00
11001.20.606.02.000013	Manutenção dos Serviços/Promoção e Extensão Rural	1.300.000,00	0,00	1.300.000,00	1.170.977,12	129.022,88
3.1.90.00.00	Aplicações Diretas	270.000,00	0,00	270.000,00	244.341,84	25.658,16
3.1.90.11.00	Vencimentos e Vantagens Fixas (Pessoal Civil)				197.842,06	
3.1.90.11.01	vencimentos e salários				182.762,15	

Comparativo da Despesa Autorizada com a Realizada - Anexo 11

Município de MELEIRO

Competência: 2022

Código	Títulos	Autorizada R$			Despesa Realizada	Diferenças
		Créd. Orçam. e Suplemen.	Créd. Esp. e Extraord.	Total		
3.1.90.11.43	13º salário				15.079,91	
3.1.90.13.00	Obrigações Patronais				46.499,78	
3.1.90.13.02	contribuições previdenciárias – INSS				46.499,78	
3.3.50.00.00	Transferências a Instituições Privadas sem Fins Lucrativos	0,00	0,00	0,00	0,00	0,00
3.3.90.00.00	Aplicações Diretas	1.000.000,00	0,00	1.000.000,00	908.102,63	91.897,37
3.3.90.14.00	Diárias Civil				1.000,00	
3.3.90.14.14	diárias no país – civil				1.000,00	
3.3.90.30.00	Material de Consumo				556.671,22	
3.3.90.30.01	combustíveis e lubrificantes automotivos				211.896,19	
3.3.90.30.06	alimentos para animais				47.183,89	
3.3.90.30.21	material de copa e cozinha				48,15	
3.3.90.30.26	material elétrico e eletrônico				7.800,60	
3.3.90.30.28	material de proteção e segurança				820,00	
3.3.90.30.29	material para áudio, vídeo e foto				2.790,00	
3.3.90.30.39	material para manutenção de veículos				135.700,39	
3.3.90.30.51	materiais para conservação e manutenção de bens de uso comum do povo				150.432,00	
3.3.90.32.00	Material, Bens ou Serviço para Distribuição Gratuita				7.403,79	
3.3.90.32.02	medicamentos				3.953,79	
3.3.90.32.99	outros materiais de distribuição gratuita				3.450,00	
3.3.90.36.00	Outros Serviços de Terceiros (Pessoa Física)				27.296,92	
3.3.90.36.15	locação de imóveis				27.296,92	
3.3.90.39.00	Outros Serviços de Terceiros (Pessoa Jurídica)				315.730,70	
3.3.90.39.05	serviços técnicos profissionais				106.662,00	
3.3.90.39.16	manutenção e conservação de bens imóveis				35.028,15	
3.3.90.39.17	manutenção e conservação de máquinas e equipamentos				5.800,00	
3.3.90.39.19	manutenção e conservação de veículos				89.450,01	
3.3.90.39.43	serviços de energia elétrica				13.240,06	

Comparativo da Despesa Autorizada com a Realizada - Anexo 11

Município de MELEIRO

Competência: 2022

Código	Títulos	Autorizada R$			Despesa Realizada	Diferenças
		Créd. Orçam. e Suplemen.	Créd. Esp. e Extraord.	Total		
3.3.90.39.44	serviços de água e esgoto				10.132,50	
3.3.90.39.47	serviços de comunicação em geral				1.997,50	
3.3.90.39.63	serviços gráficos e editoriais				8.300,00	
3.3.90.39.74	fretes e transportes de encomendas				1.750,00	
3.3.90.39.99	outros serviços de terceiros – pessoa jurídica				42.241,66	
3.3.90.39.64	Telefonia Fixa e Móvel (Que Não Integrem Pacote de Comunicação De Dados)				1.128,82	
4.4.90.00.00	Aplicações Diretas	30.000,00	0,00	30.000,00	18.532,65	11.467,35
4.4.90.52.00	Equipamentos e Material Permanente				18.532,65	
4.4.90.52.12	aparelhos e utensílios domésticos				5.466,90	
4.4.90.52.42	mobiliário em geral				13.065,75	
12001	FUNDO MUNICIPAL DE ASSISTENCIA SOCIAL	2.026.963,42	0,00	2.026.963,42	1.232.661,10	794.302,32
12001.08	Assistência Social	1.981.963,42	0,00	1.981.963,42	1.232.661,10	749.302,32
12001.08.244	Assistência Comunitária	1.981.963,42	0,00	1.981.963,42	1.232.661,10	749.302,32
12001.08.244.01.000022	Aquisição de Área, Construção e Ampliação de Centro de Convivência	30.000,00	0,00	30.000,00	0,00	30.000,00
4.4.90.00.00	Aplicações Diretas	30.000,00	0,00	30.000,00	0,00	30.000,00
12001.08.244.02.000025	Manutenção do Centro de Referência de Assistência Social - CRAS	430.000,00	0,00	430.000,00	306.378,80	123.621,20
3.1.90.00.00	Aplicações Diretas	310.000,00	0,00	310.000,00	265.542,25	44.457,75
3.1.90.11.00	Vencimentos e Vantagens Fixas (Pessoal Civil)				219.007,04	
3.1.90.11.01	vencimentos e salários				200.856,33	
3.1.90.11.43	13º salário				18.150,71	
3.1.90.13.00	Obrigações Patronais				46.535,21	
3.1.90.13.02	contribuições previdenciárias – INSS				46.535,21	
3.3.50.00.00	Transferências a Instituições Privadas sem Fins Lucrativos	10.000,00	0,00	10.000,00	0,00	10.000,00
3.3.90.00.00	Aplicações Diretas	80.000,00	0,00	80.000,00	40.836,55	39.163,45
3.3.90.30.00	Material de Consumo				3.718,09	
3.3.90.30.07	gêneros de alimentação				2.980,18	
3.3.90.30.21	material de copa e cozinha				72,75	

Comparativo da Despesa Autorizada com a Realizada - Anexo 11

Município de MELEIRO

Competência: 2022

Código	Títulos	Autorizada R$			Despesa Realizada	Diferenças
		Créd. Orçam. e Suplemen.	Créd. Esp. e Extraord.	Total		
3.3.90.30.22	material de limpeza e produção de higienização				665,16	
3.3.90.32.00	Material, Bens ou Serviço para Distribuição Gratuita				352,05	
3.3.90.32.03	gêneros alimentícios				147,71	
3.3.90.32.99	outros materiais de distribuição gratuita				204,34	
3.3.90.39.00	Outros Serviços de Terceiros (Pessoa Jurídica)				36.766,41	
3.3.90.39.05	serviços técnicos profissionais				25.846,50	
3.3.90.39.43	serviços de energia elétrica				4.927,53	
3.3.90.39.44	serviços de água e esgoto				1.409,78	
3.3.90.39.47	serviços de comunicação em geral				1.917,60	
3.3.90.39.63	serviços gráficos e editoriais				100,00	
3.3.90.39.81	serviços bancários				0,00	
3.3.90.39.99	outros serviços de terceiros – pessoa jurídica				1.446,00	
3.3.90.39.64	Telefonia Fixa e Móvel (Que Não Integrem Pacote de Comunicação De Dados)				1.119,00	
4.4.90.00.00	Aplicações Diretas	30.000,00	0,00	30.000,00	0,00	30.000,00
12001.08.244.02.000061	Manutenção dos Programas de Proteção Social Básica	1.020.963,42	0,00	1.020.963,42	723.859,46	297.103,96
3.1.90.00.00	Aplicações Diretas	201.000,00	0,00	201.000,00	186.633,40	14.366,60
3.1.90.11.00	Vencimentos e Vantagens Fixas (Pessoal Civil)				156.134,74	
3.1.90.11.01	vencimentos e salários				145.954,19	
3.1.90.11.43	13º salário				10.180,55	
3.1.90.13.00	Obrigações Patronais				30.498,66	
3.1.90.13.02	contribuições previdenciárias – INSS				30.498,66	
3.3.50.00.00	Transferências a Instituições Privadas sem Fins Lucrativos	1.000,00	0,00	1.000,00	0,00	1.000,00
3.3.90.00.00	Aplicações Diretas	723.025,73	0,00	723.025,73	534.166,06	188.859,67
3.3.90.30.00	Material de Consumo				132.260,66	
3.3.90.30.01	combustíveis e lubrificantes automotivos				10.843,19	
3.3.90.30.07	gêneros de alimentação				79.689,15	
3.3.90.30.16	material de expediente				9.900,24	

Comparativo da Despesa Autorizada com a Realizada - Anexo 11

Município de MELEIRO

Competência: 2022

Código	Títulos	Autorizada R$			Despesa Realizada	Diferenças
		Créd. Orçam. e Suplemen.	Créd. Esp. e Extraord.	Total		
3.3.90.30.21	material de copa e cozinha				1.762,39	
3.3.90.30.22	material de limpeza e produção de higienização				13.450,39	
3.3.90.30.23	uniformes, tecidos e aviamentos				8.127,50	
3.3.90.30.24	material para manutenção de bens imóveis				2.122,60	
3.3.90.30.29	material para áudio, vídeo e foto				1.399,00	
3.3.90.30.39	material para manutenção de veículos				276,00	
3.3.90.30.99	outros materiais de consumo				4.690,20	
3.3.90.32.00	Material, Bens ou Serviço para Distribuição Gratuita				188.422,52	
3.3.90.32.03	gêneros alimentícios				117.219,66	
3.3.90.32.99	outros materiais de distribuição gratuita				71.202,86	
3.3.90.36.00	Outros Serviços de Terceiros (Pessoa Física)				44.046,57	
3.3.90.36.15	locação de imóveis				37.935,58	
3.3.90.36.99	outros serviços de terceiros – pessoa física				6.110,99	
3.3.90.39.00	Outros Serviços de Terceiros (Pessoa Jurídica)				169.436,31	
3.3.90.39.05	serviços técnicos profissionais				113.468,80	
3.3.90.39.17	manutenção e conservação de máquinas e equipamentos				250,00	
3.3.90.39.41	fornecimento de alimentação				957,18	
3.3.90.39.43	serviços de energia elétrica				2.292,94	
3.3.90.39.44	serviços de água e esgoto				1.570,78	
3.3.90.39.63	serviços gráficos e editoriais				2.965,00	
3.3.90.39.67	serviços funerários				13.700,00	
3.3.90.39.81	serviços bancários				275,00	
3.3.90.39.99	outros serviços de terceiros – pessoa jurídica				33.956,61	
4.4.90.00.00	Aplicações Diretas	95.937,69	0,00	95.937,69	3.060,00	92.877,69
4.4.90.52.00	Equipamentos e Material Permanente				3.060,00	
4.4.90.52.12	aparelhos e utensílios domésticos				3.060,00	
12001.08.244.02.000062	Manutenção dos Programas de Proteção Social Especial de Média Complexidade	141.000,00	0,00	141.000,00	45.452,20	95.547,80

Comparativo da Despesa Autorizada com a Realizada - Anexo 11

Município de MELEIRO

Competência: 2022

Código	Títulos	Autorizada R$			Despesa Realizada	Diferenças
		Créd. Orçam. e Suplemen.	Créd. Esp. e Extraord.	Total		
3.1.90.00.00	Aplicações Diretas	25.000,00	0,00	25.000,00	0,00	25.000,00
3.3.50.00.00	Transferências a Instituições Privadas sem Fins Lucrativos	11.000,00	0,00	11.000,00	0,00	11.000,00
3.3.90.00.00	Aplicações Diretas	90.000,00	0,00	90.000,00	45.452,20	44.547,80
3.3.90.39.00	Outros Serviços de Terceiros (Pessoa Jurídica)				45.452,20	
3.3.90.39.05	serviços técnicos profissionais				4.870,00	
3.3.90.39.50	serviços médico-hospitalar, odontológico e laboratorial				32.437,10	
3.3.90.39.53	serviços de assistência social				8.101,10	
3.3.90.39.81	serviços bancários				44,00	
4.4.90.00.00	Aplicações Diretas	15.000,00	0,00	15.000,00	0,00	15.000,00
12001.08.244.02.000063	Apoio à Organização e Gestão do SUAS	60.000,00	0,00	60.000,00	2.704,00	57.296,00
3.1.90.00.00	Aplicações Diretas	15.000,00	0,00	15.000,00	0,00	15.000,00
3.3.90.00.00	Aplicações Diretas	40.000,00	0,00	40.000,00	2.704,00	37.296,00
3.3.90.14.00	Diárias Civil				1.000,00	
3.3.90.14.14	diárias no país – civil				1.000,00	
3.3.90.39.00	Outros Serviços de Terceiros (Pessoa Jurídica)				1.704,00	
3.3.90.39.05	serviços técnicos profissionais				430,00	
3.3.90.39.41	fornecimento de alimentação				0,00	
3.3.90.39.99	outros serviços de terceiros – pessoa jurídica				1.274,00	
4.4.90.00.00	Aplicações Diretas	5.000,00	0,00	5.000,00	0,00	5.000,00
12001.08.244.02.000065	Manutenção dos Programas de Proteção Social Especial de Alta Complexidade	300.000,00	0,00	300.000,00	154.266,64	145.733,36
3.1.71.00.00	Transferência a Consórcios Público	98.000,00	0,00	98.000,00	52.362,88	45.637,12
3.1.71.70.00	Rateio pela Participação em Consórcio Público				52.362,88	
3.1.71.70.01	Participação em Consórcio Público				52.362,88	
3.1.90.00.00	Aplicações Diretas	3.000,00	0,00	3.000,00	0,00	3.000,00
3.3.50.00.00	Transferências a Instituições Privadas sem Fins Lucrativos	1.000,00	0,00	1.000,00	0,00	1.000,00
3.3.71.00.00	Transferência a Consórcios Público	50.000,00	0,00	50.000,00	23.263,68	26.736,32
3.3.71.70.00	Rateio pela Participação em Consórcio Público				23.263,68	

Comparativo da Despesa Autorizada com a Realizada - Anexo 11

Município de MELEIRO

Competência: 2022

Código	Títulos	Autorizada R$			Despesa Realizada	Diferenças
		Créd. Orçam. e Suplemen.	Créd. Esp. e Extraord.	Total		
3.3.71.70.01	Participação em Consórcio Público				23.263,68	
3.3.90.00.00	Aplicações Diretas	70.000,00	0,00	70.000,00	43.750,00	26.250,00
3.3.90.39.00	Outros Serviços de Terceiros (Pessoa Jurídica)				43.750,00	
3.3.90.39.05	serviços técnicos profissionais				43.750,00	
4.4.71.00.00	Transferência a Consórcios Público	75.000,00	0,00	75.000,00	34.890,08	40.109,92
4.4.71.70.00	Rateio pela Participação em Consórcio Público				34.890,08	
4.4.71.70.01	Participação em Consórcio Público				34.890,08	
4.4.90.00.00	Aplicações Diretas	3.000,00	0,00	3.000,00	0,00	3.000,00
12001.16	Habitação	45.000,00	0,00	45.000,00	0,00	45.000,00
12001.16.481	Habitação Rural	15.000,00	0,00	15.000,00	0,00	15.000,00
12001.16.481.01.000023	Aquisição de Área, Construção de Unidades Habitacionais	15.000,00	0,00	15.000,00	0,00	15.000,00
4.4.90.00.00	Aplicações Diretas	15.000,00	0,00	15.000,00	0,00	15.000,00
12001.16.482	Habitação Urbana	30.000,00	0,00	30.000,00	0,00	30.000,00
12001.16.482.02.000019	Manutenção do Fundo Rotativo Habitacional	30.000,00	0,00	30.000,00	0,00	30.000,00
3.1.90.00.00	Aplicações Diretas	10.000,00	0,00	10.000,00	0,00	10.000,00
3.3.90.00.00	Aplicações Diretas	12.500,00	0,00	12.500,00	0,00	12.500,00
4.4.90.00.00	Aplicações Diretas	7.500,00	0,00	7.500,00	0,00	7.500,00
99099	RESERVA DE CONTINGENCIA	10.000,00	0,00	10.000,00	0,00	10.000,00
99099.99	Reserva Contingência	10.000,00	0,00	10.000,00	0,00	10.000,00
99099.99.999	Reserva Contingência	10.000,00	0,00	10.000,00	0,00	10.000,00
99099.99.999.02.000027	Reserva de Contingência da Prefeitura	10.000,00	0,00	10.000,00	0,00	10.000,00
9.9.90.00.00	Aplicações Diretas	10.000,00	0,00	10.000,00	0,00	10.000,00
	Total da Unidade Gestora	52.829.546,68	0,00	52.829.546,68	36.109.996,74	16.719.549,94

Unidade Gestora: Serviço Autônomo Municipal de Água e Esgoto de Meleiro

Código	Títulos	Autorizada R$			Despesa Realizada	Diferenças
		Créd. Orçam. e Suplemen.	Créd. Esp. e Extraord.	Total		
14001	SAMAE - SERV. AUT. MUN. ÁGUA E ESGOTO	1.928.503,70	0,00	1.928.503,70	1.221.983,02	706.520,68

Comparativo da Despesa Autorizada com a Realizada - Anexo 11

Município de MELEIRO

Competência: 2022

Código	Títulos	Autorizada R$			Despesa Realizada	Diferenças
		Créd. Orçam. e Suplemen.	Créd. Esp. e Extraord.	Total		
14001.17	Saneamento	1.928.503,70	0,00	1.928.503,70	1.221.983,02	706.520,68
14001.17.511	Saneamento Básico Rural	170.000,00	0,00	170.000,00	0,00	170.000,00
14001.17.511.01.000060	Ampliação da Rede de Água e Esgoto	170.000,00	0,00	170.000,00	0,00	170.000,00
4.4.90.00.00	Aplicações Diretas	170.000,00	0,00	170.000,00	0,00	170.000,00
14001.17.512	Saneamento Básico Urbano	1.758.503,70	0,00	1.758.503,70	1.221.983,02	536.520,68
14001.17.512.01.000061	Infraestrutura de Água e Saneamento	170.000,00	0,00	170.000,00	0,00	170.000,00
4.4.90.00.00	Aplicações Diretas	170.000,00	0,00	170.000,00	0,00	170.000,00
14001.17.512.01.000062	Aquisição de Veículos e Equipamentos Funcionais	150.000,00	0,00	150.000,00	0,00	150.000,00
4.4.90.00.00	Aplicações Diretas	150.000,00	0,00	150.000,00	0,00	150.000,00
14001.17.512.02.000060	Manutenção dos Serviços do SAMAE	1.438.503,70	0,00	1.438.503,70	1.221.983,02	216.520,68
3.1.71.00.00	Transferência a Consórcios Público	20.000,00	0,00	20.000,00	13.430,72	6.569,28
3.1.71.70.00	Rateio pela Participação em Consórcio Público				13.430,72	
3.1.71.70.01	Participação em Consórcio Público				13.430,72	
3.1.90.00.00	Aplicações Diretas	480.000,00	0,00	480.000,00	451.355,53	28.644,47
3.1.90.11.00	Vencimentos e Vantagens Fixas (Pessoal Civil)				360.827,25	
3.1.90.11.01	vencimentos e salários				334.976,00	
3.1.90.11.43	13º salário				25.851,25	
3.1.90.13.00	Obrigações Patronais				90.528,28	
3.1.90.13.02	contribuições previdenciárias – INSS				90.528,28	
3.3.71.00.00	Transferência a Consórcios Público	20.000,00	0,00	20.000,00	13.430,72	6.569,28
3.3.71.70.00	Rateio pela Participação em Consórcio Público				13.430,72	
3.3.71.70.01	Participação em Consórcio Público				13.430,72	
3.3.90.00.00	Aplicações Diretas	808.503,70	0,00	808.503,70	718.211,69	90.292,01
3.3.90.30.00	Material de Consumo				269.338,52	
3.3.90.30.01	combustíveis e lubrificantes automotivos				12.620,68	
3.3.90.30.07	gêneros de alimentação				889,66	
3.3.90.30.11	material químico				177.132,69	

Comparativo da Despesa Autorizada com a Realizada - Anexo 11

Município de MELEIRO

Competência: 2022

Código	Títulos	Autorizada R$			Despesa Realizada	Diferenças
		Créd. Orçam. e Suplemen.	Créd. Esp. e Extraord.	Total		
3.3.90.30.16	material de expediente				98,98	
3.3.90.30.21	material de copa e cozinha				250,41	
3.3.90.30.22	material de limpeza e produção de higienização				4.089,71	
3.3.90.30.23	uniformes, tecidos e aviamentos				2.017,00	
3.3.90.30.24	material para manutenção de bens imóveis				67.114,53	
3.3.90.30.26	material elétrico e eletrônico				256,00	
3.3.90.30.28	material de proteção e segurança				852,66	
3.3.90.30.29	material para áudio, vídeo e foto				1.130,00	
3.3.90.30.39	material para manutenção de veículos				2.867,20	
3.3.90.30.99	outros materiais de consumo				19,00	
3.3.90.32.00	Material, Bens ou Serviço para Distribuição Gratuita				373,30	
3.3.90.32.03	gêneros alimentícios				373,30	
3.3.90.39.00	Outros Serviços de Terceiros (Pessoa Jurídica)				399.119,85	
3.3.90.39.05	serviços técnicos profissionais				8.440,00	
3.3.90.39.17	manutenção e conservação de máquinas e equipamentos				55.462,55	
3.3.90.39.19	manutenção e conservação de veículos				1.980,00	
3.3.90.39.43	serviços de energia elétrica				173.837,80	
3.3.90.39.47	serviços de comunicação em geral				1.747,60	
3.3.90.39.63	serviços gráficos e editoriais				180,00	
3.3.90.39.69	seguros em geral				740,39	
3.3.90.39.81	serviços bancários				63.492,85	
3.3.90.39.99	outros serviços de terceiros – pessoa jurídica				91.713,20	
3.3.90.39.64	Telefonia Fixa e Móvel (Que Não Integrem Pacote de Comunicação De Dados)				1.525,46	
3.3.90.40.00	Serviços de Tecnologia da Informação e Comunicação (TIC) – Pessoa Jurídica				37.598,48	
3.3.90.40.02	Desenvolvimento e Manutenção de Software				17.880,00	
3.3.90.40.03	Hospedagem de Sistemas				19.718,48	
3.3.90.47.00	Obrigações Tributárias e Contributivas				11.781,54	

Comparativo da Despesa Autorizada com a Realizada - Anexo 11

Município de MELEIRO

Competência: 2022

Código	Títulos	Autorizada R$			Despesa Realizada	Diferenças
		Créd. Orçam. e Suplemen.	Créd. Esp. e Extraord.	Total		
3.3.90.47.12	contribuição para o PIS/PASEP				11.781,54	
3.3.93.00.00	Aplicação Direta Decorrente de Operação de Órgãos, Fundos e Entidades dos Orçam. Fiscal e da Segurid	10.000,00	0,00	10.000,00	0,00	10.000,00
4.4.71.00.00	Transferência a Consórcios Público	15.000,00	0,00	15.000,00	6.715,36	8.284,64
4.4.71.70.00	Rateio pela Participação em Consórcio Público				6.715,36	
4.4.71.70.01	Participação em Consórcio Público				6.715,36	
4.4.90.00.00	Aplicações Diretas	85.000,00	0,00	85.000,00	18.839,00	66.161,00
4.4.90.52.00	Equipamentos e Material Permanente				18.839,00	
4.4.90.52.35	equipamentos de processamento de dados				539,00	
4.4.90.52.39	equipamentos e utensílios hidráulicos e elétricos				18.300,00	
	Total da Unidade Gestora	1.928.503,70	0,00	1.928.503,70	1.221.983,02	706.520,68

Unidade Gestora: Fundo Municipal de Saúde de Meleiro

Código	Títulos	Autorizada R$			Despesa Realizada	Diferenças
		Créd. Orçam. e Suplemen.	Créd. Esp. e Extraord.	Total		
13001	FUNDO MUNICIPAL DE SAUDE	12.556.185,90	0,00	12.556.185,90	8.276.027,60	4.280.158,30
13001.10	Saúde	12.556.185,90	0,00	12.556.185,90	8.276.027,60	4.280.158,30
13001.10.301	Atenção Básica	9.394.475,29	0,00	9.394.475,29	6.081.364,54	3.313.110,75
13001.10.301.01.000050	Aquis. Área, Construção e Ampliação de Unidade de Saúde	1.221.067,33	0,00	1.221.067,33	511.457,15	709.610,18
4.4.90.00.00	Aplicações Diretas	1.221.067,33	0,00	1.221.067,33	511.457,15	709.610,18
4.4.90.51.00	Obras e Instalações				511.457,15	
4.4.90.51.91	obras em andamento				511.457,15	
13001.10.301.01.000051	Aquisição de Veículos e Equipamentos Funcionais	210.000,00	0,00	210.000,00	0,00	210.000,00
4.4.90.00.00	Aplicações Diretas	210.000,00	0,00	210.000,00	0,00	210.000,00
13001.10.301.02.000050	Manutenção da Ações Básica de Saúde	4.478.407,96	0,00	4.478.407,96	3.305.854,57	1.172.553,39
3.1.71.00.00	Transferência a Consórcios Público	41.000,00	0,00	41.000,00	40.740,74	259,26
3.1.71.70.00	Rateio pela Participação em Consórcio Público				40.740,74	
3.1.71.70.01	Participação em Consórcio Público				40.740,74	

Comparativo da Despesa Autorizada com a Realizada - Anexo 11

Município de MELEIRO

Competência: 2022

Código	Títulos	Autorizada R$			Despesa Realizada	Diferenças
		Créd. Orçam. e Suplemen.	Créd. Esp. e Extraord.	Total		
3.1.90.00.00	Aplicações Diretas	526.000,00	0,00	526.000,00	522.577,22	3.422,78
3.1.90.11.00	Vencimentos e Vantagens Fixas (Pessoal Civil)				425.614,26	
3.1.90.11.01	vencimentos e salários				397.934,57	
3.1.90.11.43	13º salário				27.679,69	
3.1.90.13.00	Obrigações Patronais				96.962,96	
3.1.90.13.02	contribuições previdenciárias – INSS				96.962,96	
3.3.50.00.00	Transferências a Instituições Privadas sem Fins Lucrativos	0,00	0,00	0,00	0,00	0,00
3.3.71.00.00	Transferência a Consórcios Público	16.500,00	0,00	16.500,00	15.740,74	759,26
3.3.71.70.00	Rateio pela Participação em Consórcio Público				15.740,74	
3.3.71.70.01	Participação em Consórcio Público				15.740,74	
3.3.90.00.00	Aplicações Diretas	3.733.407,96	0,00	3.733.407,96	2.698.157,55	1.035.250,41
3.3.90.30.00	Material de Consumo				1.084.136,82	
3.3.90.30.01	combustíveis e lubrificantes automotivos				77.321,38	
3.3.90.30.07	gêneros de alimentação				13.943,28	
3.3.90.30.10	material odontológico				112.097,98	
3.3.90.30.11	material químico				379,00	
3.3.90.30.16	material de expediente				26.200,70	
3.3.90.30.17	material de processamento de dados				4.863,95	
3.3.90.30.21	material de copa e cozinha				19,00	
3.3.90.30.22	material de limpeza e produção de higienização				57.996,56	
3.3.90.30.23	uniformes, tecidos e aviamentos				3.161,00	
3.3.90.30.24	material para manutenção de bens imóveis				3.578,80	
3.3.90.30.25	material para manutenção de bens móveis				119,00	
3.3.90.30.26	material elétrico e eletrônico				599,00	
3.3.90.30.29	material para áudio, vídeo e foto				1.848,00	
3.3.90.30.35	material laboratorial				1.467,90	
3.3.90.30.36	material hospitalar				741.953,38	

Comparativo da Despesa Autorizada com a Realizada - Anexo 11

Município de MELEIRO

Competência: 2022

Código	Títulos	Autorizada R$			Despesa Realizada	Diferenças
		Créd. Orçam. e Suplemen.	Créd. Esp. e Extraord.	Total		
3.3.90.30.39	material para manutenção de veículos				38.587,89	
3.3.90.30.99	outros materiais de consumo				0,00	
3.3.90.32.00	Material, Bens ou Serviço para Distribuição Gratuita				404.357,73	
3.3.90.32.02	medicamentos				172.810,74	
3.3.90.32.03	gêneros alimentícios				6.659,09	
3.3.90.32.99	outros materiais de distribuição gratuita				224.887,90	
3.3.90.36.00	Outros Serviços de Terceiros (Pessoa Física)				42.587,00	
3.3.90.36.07	estagiários				2.627,00	
3.3.90.36.30	serviços médicos e odontológicos				14.960,00	
3.3.90.36.99	outros serviços de terceiros – pessoa física				25.000,00	
3.3.90.39.00	Outros Serviços de Terceiros (Pessoa Jurídica)				1.101.137,08	
3.3.90.39.05	serviços técnicos profissionais				54.320,00	
3.3.90.39.17	manutenção e conservação de máquinas e equipamentos				15.185,00	
3.3.90.39.19	manutenção e conservação de veículos				6.776,08	
3.3.90.39.28	coleta de lixo e demais resíduos				13.728,00	
3.3.90.39.41	fornecimento de alimentação				9.193,79	
3.3.90.39.43	serviços de energia elétrica				28.730,27	
3.3.90.39.44	serviços de água e esgoto				1.580,62	
3.3.90.39.50	serviços médico-hospitalar, odontológico e laboratorial				753.109,52	
3.3.90.39.63	serviços gráficos e editoriais				9.365,00	
3.3.90.39.69	seguros em geral				16.259,18	
3.3.90.39.81	serviços bancários				3.058,26	
3.3.90.39.99	outros serviços de terceiros – pessoa jurídica				178.545,09	
3.3.90.39.64	Telefonia Fixa e Móvel (Que Não Integrem Pacote de Comunicação De Dados)				11.286,27	
3.3.90.40.00	Serviços de Tecnologia da Informação e Comunicação (TIC) – Pessoa Jurídica				65.938,92	
3.3.90.40.03	Hospedagem de Sistemas				62.822,52	
3.3.90.40.04	Comunicação de Dados				3.116,40	

Comparativo da Despesa Autorizada com a Realizada - Anexo 11

Município de MELEIRO

Competência: 2022

Código	Títulos	Autorizada R$			Despesa Realizada	Diferenças
		Créd. Orçam. e Suplemen.	Créd. Esp. e Extraord.	Total		
3.3.93.00.00	Aplicação Direta Decorrente de Operação de Órgãos, Fundos e Entidades dos Orçam. Fiscal e da Segurid	0,00	0,00	0,00	0,00	0,00
4.4.71.00.00	Transferência a Consórcios Público	6.500,00	0,00	6.500,00	6.052,32	447,68
4.4.71.70.00	Rateio pela Participação em Consórcio Público				6.052,32	
4.4.71.70.01	Participação em Consórcio Público				6.052,32	
4.4.90.00.00	Aplicações Diretas	155.000,00	0,00	155.000,00	22.586,00	132.414,00
4.4.90.52.00	Equipamentos e Material Permanente				22.586,00	
4.4.90.52.12	aparelhos e utensílios domésticos				7.650,00	
4.4.90.52.35	equipamentos de processamento de dados				6.946,00	
4.4.90.52.42	mobiliário em geral				7.990,00	
13001.10.301.02.000051	Manutenção do Programa ESF	2.495.000,00	0,00	2.495.000,00	1.692.524,85	802.475,15
3.1.90.00.00	Aplicações Diretas	2.300.000,00	0,00	2.300.000,00	1.692.524,85	607.475,15
3.1.90.04.00	Contratação por Tempo Determinado				24.438,33	
3.1.90.04.02	serviços temporários de agentes de saúde				24.438,33	
3.1.90.11.00	Vencimentos e Vantagens Fixas (Pessoal Civil)				1.341.660,75	
3.1.90.11.01	vencimentos e salários				1.244.380,92	
3.1.90.11.43	13º salário				97.279,83	
3.1.90.13.00	Obrigações Patronais				326.425,77	
3.1.90.13.02	contribuições previdenciárias – INSS				326.425,77	
3.3.90.00.00	Aplicações Diretas	170.000,00	0,00	170.000,00	0,00	170.000,00
4.4.90.00.00	Aplicações Diretas	25.000,00	0,00	25.000,00	0,00	25.000,00
13001.10.301.02.000068	Manutenção do Programa PACS	990.000,00	0,00	990.000,00	571.527,97	418.472,03
3.1.90.00.00	Aplicações Diretas	715.000,00	0,00	715.000,00	571.527,97	143.472,03
3.1.90.04.00	Contratação por Tempo Determinado				422.030,51	
3.1.90.04.02	serviços temporários de agentes de saúde				422.030,51	
3.1.90.11.00	Vencimentos e Vantagens Fixas (Pessoal Civil)				47.222,73	
3.1.90.11.01	vencimentos e salários				6.985,45	
3.1.90.11.43	13º salário				40.237,28	

Comparativo da Despesa Autorizada com a Realizada - Anexo 11

Município de MELEIRO

Competência: 2022

Código	Títulos	Autorizada R$			Despesa Realizada	Diferenças
		Créd. Orçam. e Suplemen.	Créd. Esp. e Extraord.	Total		
3.1.90.13.00	Obrigações Patronais				102.274,73	
3.1.90.13.02	contribuições previdenciárias – INSS				102.274,73	
3.3.90.00.00	Aplicações Diretas	240.000,00	0,00	240.000,00	0,00	240.000,00
4.4.90.00.00	Aplicações Diretas	35.000,00	0,00	35.000,00	0,00	35.000,00
13001.10.302	Assistência Hospitalar e Ambulatorial	2.335.938,82	0,00	2.335.938,82	1.659.037,47	676.901,35
13001.10.302.02.000054	Manutenção de Outros Programas de Saúde/MAC	1.810.938,82	0,00	1.810.938,82	1.256.291,72	554.647,10
3.1.71.00.00	Transferência a Consórcios Público	10.000,00	0,00	10.000,00	0,00	10.000,00
3.1.90.00.00	Aplicações Diretas	500.000,00	0,00	500.000,00	466.153,93	33.846,07
3.1.90.11.00	Vencimentos e Vantagens Fixas (Pessoal Civil)				372.146,28	
3.1.90.11.01	vencimentos e salários				344.951,99	
3.1.90.11.43	13º salário				27.194,29	
3.1.90.13.00	Obrigações Patronais				94.007,65	
3.1.90.13.02	contribuições previdenciárias – INSS				94.007,65	
3.3.71.00.00	Transferência a Consórcios Público	40.000,00	0,00	40.000,00	0,00	40.000,00
3.3.90.00.00	Aplicações Diretas	1.100.938,82	0,00	1.100.938,82	790.137,79	310.801,03
3.3.90.30.00	Material de Consumo				82.743,93	
3.3.90.30.01	combustíveis e lubrificantes automotivos				82.743,93	
3.3.90.39.00	Outros Serviços de Terceiros (Pessoa Jurídica)				707.393,86	
3.3.90.39.05	serviços técnicos profissionais				3.500,00	
3.3.90.39.41	fornecimento de alimentação				46.200,00	
3.3.90.39.50	serviços médico-hospitalar, odontológico e laboratorial				647.732,57	
3.3.90.39.99	outros serviços de terceiros – pessoa jurídica				9.961,29	
3.3.93.00.00	Aplicação Direta Decorrente de Operação de Órgãos, Fundos e Entidades dos Orçam. Fiscal e da Segurid	0,00	0,00	0,00	0,00	0,00
4.4.71.00.00	Transferência a Consórcios Público	10.000,00	0,00	10.000,00	0,00	10.000,00
4.4.90.00.00	Aplicações Diretas	150.000,00	0,00	150.000,00	0,00	150.000,00
13001.10.302.02.000055	Manutenção do SAMU	525.000,00	0,00	525.000,00	402.745,75	122.254,25
3.1.90.00.00	Aplicações Diretas	425.000,00	0,00	425.000,00	350.838,68	74.161,32

Comparativo da Despesa Autorizada com a Realizada - Anexo 11

Município de MELEIRO

Competência: 2022

Código	Títulos	Autorizada R$			Despesa Realizada	Diferenças
		Créd. Orçam. e Suplemen.	Créd. Esp. e Extraord.	Total		
3.1.90.04.00	Contratação por Tempo Determinado				246.266,07	
3.1.90.04.99	outros serviços temporários				246.266,07	
3.1.90.11.00	Vencimentos e Vantagens Fixas (Pessoal Civil)				36.795,45	
3.1.90.11.01	vencimentos e salários				21.371,46	
3.1.90.11.43	13º salário				15.423,99	
3.1.90.13.00	Obrigações Patronais				67.777,16	
3.1.90.13.02	contribuições previdenciárias – INSS				67.777,16	
3.3.90.00.00	Aplicações Diretas	100.000,00	0,00	100.000,00	51.907,07	48.092,93
3.3.90.30.00	Material de Consumo				37.132,45	
3.3.90.30.01	combustíveis e lubrificantes automotivos				20.875,00	
3.3.90.30.16	material de expediente				510,00	
3.3.90.30.23	uniformes, tecidos e aviamentos				1.466,00	
3.3.90.30.39	material para manutenção de veículos				14.281,45	
3.3.90.36.00	Outros Serviços de Terceiros (Pessoa Física)				10.632,00	
3.3.90.36.15	locação de imóveis				10.632,00	
3.3.90.39.00	Outros Serviços de Terceiros (Pessoa Jurídica)				4.142,62	
3.3.90.39.19	manutenção e conservação de veículos				550,00	
3.3.90.39.43	serviços de energia elétrica				3.010,56	
3.3.90.39.44	serviços de água e esgoto				582,06	
4.4.90.00.00	Aplicações Diretas	0,00	0,00	0,00	0,00	0,00
13001.10.303	Suporte Profilático e Terapêutico	486.548,91	0,00	486.548,91	371.765,29	114.783,62
13001.10.303.02.000052	Manutenção Assistencia Farmacêntica Básica	486.548,91	0,00	486.548,91	371.765,29	114.783,62
3.3.90.00.00	Aplicações Diretas	486.548,91	0,00	486.548,91	371.765,29	114.783,62
3.3.90.32.00	Material, Bens ou Serviço para Distribuição Gratuita				371.765,29	
3.3.90.32.02	medicamentos				371.765,29	
13001.10.304	Vigilância Sanitária	339.222,88	0,00	339.222,88	163.860,30	175.362,58
13001.10.304.02.000053	Manutenção da Vigilância em Saúde	339.222,88	0,00	339.222,88	163.860,30	175.362,58

Comparativo da Despesa Autorizada com a Realizada - Anexo 11

Município de MELEIRO

Competência: 2022

Código	Títulos	Autorizada R$			Despesa Realizada	Diferenças
		Créd. Orçam. e Suplemen.	Créd. Esp. e Extraord.	Total		
3.1.90.00.00	Aplicações Diretas	180.000,00	0,00	180.000,00	152.917,28	27.082,72
3.1.90.11.00	Vencimentos e Vantagens Fixas (Pessoal Civil)				120.672,05	
3.1.90.11.01	vencimentos e salários				111.468,52	
3.1.90.11.43	13º salário				9.203,53	
3.1.90.13.00	Obrigações Patronais				32.245,23	
3.1.90.13.02	contribuições previdenciárias – INSS				32.245,23	
3.3.90.00.00	Aplicações Diretas	89.222,88	0,00	89.222,88	6.105,02	83.117,86
3.3.90.30.00	Material de Consumo				6.105,02	
3.3.90.30.01	combustíveis e lubrificantes automotivos				342,28	
3.3.90.30.16	material de expediente				4.572,35	
3.3.90.30.17	material de processamento de dados				148,00	
3.3.90.30.35	material laboratorial				1.042,39	
4.4.90.00.00	Aplicações Diretas	70.000,00	0,00	70.000,00	4.838,00	65.162,00
4.4.90.52.00	Equipamentos e Material Permanente				4.838,00	
4.4.90.52.12	aparelhos e utensílios domésticos				2.000,00	
4.4.90.52.35	equipamentos de processamento de dados				2.838,00	
	Total da Unidade Gestora	12.556.185,90	0,00	12.556.185,90	8.276.027,60	4.280.158,30

Unidade Gestora: Câmara Municipal de Meleiro

Código	Títulos	Autorizada R$			Despesa Realizada	Diferenças
		Créd. Orçam. e Suplemen.	Créd. Esp. e Extraord.	Total		
01001	CÂMARA MUNICIPAL DE VEREADORES	1.500.000,00	0,00	1.500.000,00	1.025.694,17	474.305,83
01001.01	Legislativa	1.500.000,00	0,00	1.500.000,00	1.025.694,17	474.305,83
01001.01.031	Ação Legislativa	1.500.000,00	0,00	1.500.000,00	1.025.694,17	474.305,83
01001.01.031.01.000001	AQUIS. AREA, CONSTRUÇAO, AMPLIAÇÃO DA SEDE ADMINISTRATIVA	100.000,00	0,00	100.000,00	0,00	100.000,00
4.4.90.00.00	Aplicações Diretas	100.000,00	0,00	100.000,00	0,00	100.000,00
01001.01.031.01.000002	AQUISIÇAO DE VEICULOS E EQUIPAMENTOS FUNCIONAIS	25.000,00	0,00	25.000,00	0,00	25.000,00
4.4.90.00.00	Aplicações Diretas	25.000,00	0,00	25.000,00	0,00	25.000,00

Comparativo da Despesa Autorizada com a Realizada - Anexo 11

Município de MELEIRO

Competência: 2022

Código	Títulos	Autorizada R$			Despesa Realizada	Diferenças
		Créd. Orçam. e Suplemen.	Créd. Esp. e Extraord.	Total		
01001.01.031.02.000001	MANUTENÇÃO DA CAMARA MUNICIPAL	1.375.000,00	0,00	1.375.000,00	1.025.694,17	349.305,83
3.1.90.00.00	Aplicações Diretas	1.000.000,00	0,00	1.000.000,00	887.951,98	112.048,02
3.1.90.03.00	Pensões				60.173,00	
3.1.90.03.01	civis				55.126,61	
3.1.90.03.03	13º salário - pensionista civil				5.046,39	
3.1.90.11.00	Vencimentos e Vantagens Fixas (Pessoal Civil)				684.245,30	
3.1.90.11.01	vencimentos e salários				662.122,48	
3.1.90.11.43	13º salário				16.566,18	
3.1.90.11.44	férias - abono pecuniário				5.556,64	
3.1.90.13.00	Obrigações Patronais				143.533,68	
3.1.90.13.02	contribuições previdenciárias – INSS				143.533,68	
3.3.90.00.00	Aplicações Diretas	325.000,00	0,00	325.000,00	132.519,99	192.480,01
3.3.90.14.00	Diárias Civil				13.450,00	
3.3.90.14.14	diárias no país – civil				13.450,00	
3.3.90.30.00	Material de Consumo				12.566,99	
3.3.90.30.15	material para festividades e homenagens				5.005,80	
3.3.90.30.16	material de expediente				3.007,55	
3.3.90.30.17	material de processamento de dados				686,00	
3.3.90.30.20	material de cama, mesa e banho				140,00	
3.3.90.30.21	material de copa e cozinha				2.230,44	
3.3.90.30.22	material de limpeza e produção de higienização				1.058,20	
3.3.90.30.25	material para manutenção de bens móveis				200,00	
3.3.90.30.99	outros materiais de consumo				239,00	
3.3.90.33.00	Passagens e Despesas com Locomoção				9.682,45	
3.3.90.33.01	passagens para o país				9.682,45	
3.3.90.35.00	Serviços de Consultoria				11.160,00	
3.3.90.35.01	assessoria e consultoria técnica ou jurídica				11.160,00	

Comparativo da Despesa Autorizada com a Realizada - Anexo 11

Município de MELEIRO

Competência: 2022

Código	Títulos	Autorizada R$			Despesa Realizada	Diferenças
		Créd. Orçam. e Suplemen.	Créd. Esp. e Extraord.	Total		
3.3.90.36.00	Outros Serviços de Terceiros (Pessoa Física)				19.247,16	
3.3.90.36.15	locação de imóveis				19.247,16	
3.3.90.39.00	Outros Serviços de Terceiros (Pessoa Jurídica)				36.577,11	
3.3.90.39.17	manutenção e conservação de máquinas e equipamentos				100,00	
3.3.90.39.20	manutenção e conservação de bens móveis de outras naturezas				490,00	
3.3.90.39.22	exposições, congressos e conferências				1.750,00	
3.3.90.39.23	festividades e homenagens				400,00	
3.3.90.39.43	serviços de energia elétrica				1.811,30	
3.3.90.39.59	serviços de áudio, vídeo e foto				16.365,00	
3.3.90.39.88	serviços de publicidade e propaganda				1.280,00	
3.3.90.39.90	serviços de publicidade legal				10.500,00	
3.3.90.39.99	outros serviços de terceiros – pessoa jurídica				2.509,21	
3.3.90.39.64	Telefonia Fixa e Móvel (Que Não Integrem Pacote de Comunicação De Dados)				1.371,60	
3.3.90.40.00	Serviços de Tecnologia da Informação e Comunicação (TIC) – Pessoa Jurídica				29.836,28	
3.3.90.40.01	Locação de Equipamentos e Softwares				23.545,44	
3.3.90.40.02	Desenvolvimento e Manutenção de Software				267,62	
3.3.90.40.08	Serviços Técnicos Profissionais de Tic				90,00	
3.3.90.40.14	Tratamento de Dados				4.500,00	
3.3.90.40.99	Outros Serviços de Tecnologia da Informação e Comunicação				1.433,22	
4.4.90.00.00	Aplicações Diretas	50.000,00	0,00	50.000,00	5.222,20	44.777,80
4.4.90.52.00	Equipamentos e Material Permanente				5.222,20	
4.4.90.52.33	equipamentos para áudio, vídeo e foto				1.000,00	
4.4.90.52.35	equipamentos de processamento de dados				2.972,20	
4.4.90.52.42	mobiliário em geral				1.250,00	
	Total da Unidade Gestora	1.500.000,00	0,00	1.500.000,00	1.025.694,17	474.305,83
	Total Geral	68.814.236,28	0,00	68.814.236,28	46.633.701,53	22.180.534,75

e-sfinge Tribunal de Contas de Santa Catarina

BALANÇO ORÇAMENTÁRIO - ANEXO 12

ORÇAMENTOS FISCAL E DA SEGURIDADE SOCIAL

Município de MELEIRO
Competência: 06/2022

	Previsão Inicial	Previsão Atualizada	Receitas Realizadas	Saldo
	(a)	(b)	(c)	(d)=(c-b)
RECEITAS ORÇAMENTÁRIAS	40.940.000,00	40.940.000,00	45.039.310,57	4.099.310,57
Receitas Correntes (I)	40.364.000,00	40.364.000,00	39.156.834,18	-1.207.165,82
Impostos, Taxas e Contribuições de Melhorias	4.665.000,00	4.665.000,00	4.919.660,58	254.660,58
Receitas de Contribuições	465.000,00	465.000,00	344.748,18	-120.251,82
Receita Patrimonial	125.000,00	125.000,00	635.948,66	510.948,66
Receita Agropecuária	10.000,00	10.000,00	0,00	-10.000,00
Receita Industrial	0,00	0,00	0,00	0,00
Receita de Serviços	1.630.000,00	1.630.000,00	1.190.328,16	-439.671,84
Transferências Correntes	33.152.500,00	33.152.500,00	31.828.380,21	-1.324.119,79
Outras Receitas Correntes	316.500,00	316.500,00	237.768,39	-78.731,61
Receitas de Capital (II)	576.000,00	576.000,00	5.882.476,39	5.306.476,39
Operações de Crédito	25.000,00	25.000,00	0,00	-25.000,00
Alienação de Bens	40.000,00	40.000,00	286.800,00	246.800,00
Amortização de Empréstimos	0,00	0,00	0,00	0,00
Transferências de Capital	511.000,00	511.000,00	5.595.676,39	5.084.676,39
Outras Receitas de Capital	0,00	0,00	0,00	0,00
RECEITAS INTRA-ORÇAMENTÁRIAS (III)	0,00	0,00	0,00	0,00
SUBTOTAL DAS RECEITAS (IV) = (I + II + III)	40.940.000,00	40.940.000,00	45.039.310,57	4.099.310,57
Operações de Crédito / Refinanciamento (V)	1.060.000,00	1.060.000,00	683.775,83	-376.224,17
Operações de Crédito Internas	1.060.000,00	1.060.000,00	683.775,83	-376.224,17
Mobiliária	0,00	0,00	0,00	0,00
Contratual	1.060.000,00	1.060.000,00	683.775,83	-376.224,17
Operações de Crédito Externas	0,00	0,00	0,00	0,00
Mobiliária	0,00	0,00	0,00	0,00
Contratual	0,00	0,00	0,00	0,00
SUBTOTAL COM REFINANCIAMENTO (VI = IV + V)	42.000.000,00	42.000.000,00	45.723.086,40	3.723.086,40
DÉFICIT (VII)			910.615,13	910.615,13
TOTAL (VIII = VI + VII)	42.000.000,00	42.000.000,00	46.633.701,53	4.633.701,53
Saldos de Exercícios Anteriores				
Recursos Arrecadados em Exercícios Anteriores	0,00	0,00	0,00	0,00
Superávit Financeiro		6.424.096,39		
Reabertura de créditos adicionais		0,00		

e-sfinge Tribunal de Contas de Santa Catarina

BALANÇO ORÇAMENTÁRIO - ANEXO 12

ORÇAMENTOS FISCAL E DA SEGURIDADE SOCIAL

Município de MELEIRO

Competência: 06/2022

	Dotação Inicial	Dotação Atualizada	Despesas Empenhadas	Despesas Liquidadas	Despesas Pagas	Saldo da Dotação
	(e)	(f)	(g)	(h)	(i)	(j) = (f-g)
DESPESAS ORÇAMENTÁRIAS	41.990.000,00	68.804.236,28	46.633.701,53	46.633.701,53	46.633.701,53	22.170.534,75
Despesas Correntes (IX)	35.116.000,00	45.156.407,71	36.671.931,36	36.671.931,36	36.671.931,36	8.484.476,35
Pessoal e Encargos Sociais	18.414.500,00	20.733.946,36	18.272.632,78	18.272.632,78	18.272.632,78	2.461.313,58
Juros e Encargos da Dívida	325.000,00	530.000,00	523.509,96	523.509,96	523.509,96	6.490,04
Outras Despesas Correntes	16.376.500,00	23.892.461,35	17.875.788,62	17.875.788,62	17.875.788,62	6.016.672,73
Despesas de Capital (X)	6.874.000,00	23.647.828,57	9.961.770,17	9.961.770,17	9.961.770,17	13.686.058,40
Investimentos	6.373.000,00	23.356.828,57	9.754.976,52	9.754.976,52	9.754.976,52	13.601.852,05
Inversões Financeiras	0,00	0,00	0,00	0,00	0,00	0,00
Amortização da Dívida(*)	501.000,00	291.000,00	206.793,65	206.793,65	206.793,65	84.206,35
Reserva de Contingência (XI)	10.000,00	10.000,00				10.000,00
DESPESAS INTRA-ORÇAMENTÁRIAS (XII)	0,00	0,00	0,00	0,00	0,00	0,00
SUBTOTAL DAS DESPESAS (XIII) = (IX + X + XI + XII)	42.000.000,00	68.814.236,28	46.633.701,53	46.633.701,53	46.633.701,53	22.180.534,75
Superávit (XIV)						
TOTAL (XV = XIII + XIV)	42.000.000,00	68.814.236,28	46.633.701,53	46.633.701,53	46.633.701,53	22.180.534,75
Reserva do RPPS	0,00	0,00				0,00

(*) Incluída a Amortização da Dívida/Refinanciamento

AMORTIZAÇÃO DA DÍVIDA / REFINANCIAMENTO

Município de MELEIRO
Competência: 06/2022

	Despesa Empenhada	Despesa Liquidada	Despesa Paga
Amortização da Dívida Interna	0,00	0,00	0,00
Dívida Mobiliária	0,00	0,00	0,00
Outras Dívidas	0,00	0,00	0,00
Amortização da Dívida Externa	0,00	0,00	0,00
Dívida Mobiliária	0,00	0,00	0,00
Outras Dívidas	0,00	0,00	0,00
TOTAL	0,00	0,00	0,00

EXECUÇÃO DOS RESTOS A PAGAR NÃO PROCESSADOS

Município de MELEIRO
Competência: 06/2022

	Inscritos					
	Em Exercícios Anteriores	Em 31 de Dezembro do Exercício Anterior	Liquidados	Pagos	Cancelados	Saldo
	(a)	(b)	(c)	(d)	(e)	(f) = (a+b-d-e)
Despesas Correntes	0,00	0,00	0,00	0,00	0,00	0,00
Pessoal e Encargos Sociais	0,00	0,00	0,00	0,00	0,00	0,00
Juros e Encargos da Dívida	0,00	0,00	0,00	0,00	0,00	0,00
Outras Despesas Correntes	0,00	0,00	0,00	0,00	0,00	0,00
Despesas de Capital	0,00	0,00	0,00	0,00	0,00	0,00
Investimentos	0,00	0,00	0,00	0,00	0,00	0,00
Inversões Financeiras	0,00	0,00	0,00	0,00	0,00	0,00
Amortização da Dívida	0,00	0,00	0,00	0,00	0,00	0,00
TOTAL	0,00	0,00	0,00	0,00	0,00	0,00

EXECUÇÃO DOS RESTOS A PAGAR PROCESSADOS

Município de MELEIRO
Competência: 06/2022

	Inscritos Em Exercícios Anteriores	Em 31 de Dezembro do Exercício Anterior	Pagos	Cancelados	Saldo
	(a)	(b)	(c)	(d)	(e) = (a+b-c-d)
Despesas Correntes	0,00	0,00	0,00	0,00	0,00
Pessoal e Encargos Sociais	0,00	0,00	0,00	0,00	0,00
Juros e Encargos da Dívida	0,00	0,00	0,00	0,00	0,00
Outras Despesas Correntes	0,00	0,00	0,00	0,00	0,00
Despesas de Capital	0,00	0,00	0,00	0,00	0,00
Investimentos	0,00	0,00	0,00	0,00	0,00
Inversões Financeiras	0,00	0,00	0,00	0,00	0,00
Amortização da Dívida	0,00	0,00	0,00	0,00	0,00
TOTAL	0,00	0,00	0,00	0,00	0,00

e-Sfinge Tribunal de Contas de Santa Catarina

BALANÇO FINANCEIRO - ANEXO 13

Município de MELEIRO

Competência: 06/2022

INGRESSOS

	Exercício Atual	Exercício Anterior
Receita Orçamentária (I)	45.723.086,40	36.583.925,12
Ordinária	14.111.908,72	11.424.811,58
Vinculada	31.611.177,68	25.159.113,54
Transferencias Financeiras Recebidas (II)	5.831.572,77	5.210.206,87
Transferencias Recebidas para a Execução Orçamentária	5.831.572,77	5.210.206,87
Transferencias Recebidas Independentes da Execução Orçamentária	0,00	0,00
Transferencias Recebidas para Aporte de recursos para o RPPS	0,00	0,00
Recebimentos Extraorçamentários (III)	2.403.945,94	1.964.356,08
Inscrição de Restos a Pagar Não Processados	0,00	0,00
Inscrição de Restos a Pagar Processados	0,00	0,00
Depósitos Restituiveis e Valores Vinculados	2.403.945,94	1.964.356,08
Outros Recebimentos Extraorçamentários	0,00	0,00
Saldo do Exercício Anterior (IV)	6.391.331,51	4.648.500,50
Caixa e Equivalentes de Caixa	6.391.331,51	4.648.500,50
Depósitos Restituiveis e Valores Vinculados	0,00	0,00
Investimentos e aplicações temporárias a curto prazo	0,00	0,00
Investimentos e aplicações temporárias a longo prazo	0,00	
TOTAL(V) = (I + II + III + IV)	60.349.936,62	48.406.988,57

e-sfinge Tribunal de Contas de Santa Catarina

BALANÇO FINANCEIRO - ANEXO 13

Município de MELEIRO

Competência: 06/2022

DISPÊNDIOS

	Exercício Atual	Exercício Anterior
Despesa Orçamentária (VI)	46.633.701,53	34.841.094,11
Ordinária	16.479.134,70	13.910.467,89
Vinculada	30.154.566,83	20.930.626,22
Transferencias Financeiras Concedidas (VII)	5.831.572,77	5.210.206,87
Transferencias Concedidas para a Execução Orçamentária	5.831.572,77	5.210.206,87
Transferencias Concedidas Independentes da Execução Orçamentária	0,00	0,00
Transferencias Concedidas para Aporte de recursos para o RPPS	0,00	0,00
Pagamentos Extraorçamentários (VIII)	2.403.945,94	1.964.356,08
Pagamentos de Restos a Pagar Não Processados	0,00	0,00
Pagamentos de Restos a Pagar Processados	0,00	0,00
Depósitos Restituiveis e Valores Vinculados	2.403.945,94	1.964.356,08
Outros Pagamentos Extraorçamentários	0,00	0,00
Saldo para o Exercício Seguinte (IX)	5.480.716,38	6.391.331,51
Caixa e Equivalentes de Caixa	5.480.716,38	6.391.331,51
Depósitos Restituiveis e Valores Vinculados	0,00	0,00
Investimentos e aplicações temporárias a curto prazo	0,00	0,00
Investimentos e aplicações temporárias a longo prazo	**0,00**	
TOTAL(X) = (VI + VII + VIII + IX)	60.349.936,62	48.406.988,57



Município de MELEIRO

Receitas Orçamentárias segundo as Fontes de Recursos - Anexo 1 ao Balanço Financeiro

Competência: 06/2022

Código	Especificação	Valor
6.2.1.2.0.00.00	**RECEITA REALIZADA - RECURSOS ORDINÁRIOS**	
	00 - Recursos Ordinários	18.901.643,07
	Total das Receitas Orçamentárias - Recursos Ordinários (I)	**18.901.643,07**
6.2.1.2.0.00.00	**RECEITA ORÇAMENTÁRIAS - RECURSOS VINCULADOS**	
	00 - Recursos Ordinários	1.218.600,96
	01 - Receitas de Impostos e Transf de Impostos: Educação	6.982.345,41
	02 - Receitas de Impostos e Transf de impostos: Saúde	4.189.406,03
	06 - Recursos Diretamente Arrecadados pela Administração Indireta e Fundos	10.524,21
	07 - Contribuição de Intervenção no Domínio Econômico - CIDE	8.618,80
	08 - Contribuição para o Custeio dos Serviços de Iluminação Pública - COSIP	344.748,18
	10 - Convênio de Trânsito - Militar	50.884,92
	11 - Convênio de Trânsito - Civil	50.885,02
	12 - Convênio de Trânsito - Prefeitura	43.615,74
	18 - Transf. do FUNDEF/FUNDEB - (aplic. remuneração dos prof. do Magist. em efet exercício na Ed. Bá	5.006.601,12
	19 - Transferências do FUNDEF/FUNDEB - (aplicação em outras despesas da Educação Básica)	2.106.628,47
	32 - Transferências de Convênios – União/Educação	228.912,00
	33 - Transferências de Convênios – União/Saúde	100.000,00
	34 - Transferências de Convênios – União/Outros (não relacionados à educação/saúde/assistência socia	616.995,61
	35 - Transferências do Sistema Único de Assistência Social – SUAS/União	262.902,19
	36 - Salário-Educação	613.088,94
	37 - Outras Transferências do Fundo Nacional de Desenvolvimento da Educação – FNDE (não repassadas p	239.763,66
	38 - Transferências do Sistema Único de Saúde – SUS/União	2.072.492,66
	39 - Fundo Especial do Petróleo e Transferências Decorrentes de Compensação Financeira pela Exploraç	413.173,99
	50 - Cessão onerosa - Lei nº 13.885/201	145.049,15
	62 - Transferências de Convênios – Estado/Educação	948.341,98
	64 - Transferências de Convênios – Estado/Outros (não relacionados àeducação/saúde/assistência socia	4.065.329,34



Município de MELEIRO

Receitas Orçamentárias segundo as Fontes de Recursos - Anexo 1 ao Balanço Financeiro

Competência: 06/2022

67 - Transferências do Sistema Único de Saúde – SUS/Estado	624.263,92
80 - Outras Especificações	297.429,55
83 - Operações de Crédito Internas - Outros Programas	683.775,83
87 - Alienações de Bens destinados a Programas da Educação Básica	100.900,00
88 - Alienações de Bens destinados a Programas de Saúde	8.000,00
89 - Alienações de Bens destinados a Outros Programas	177.900,00
Total das Receitas Orçamentárias - Recursos Vinculados (II)	**31.611.177,68**
TOTAL GERAL (I + II)	**50.512.820,75**



Município de MELEIRO

Deduções da Receita Orçamentária segundo as Fontes de Recurso - Anexo 2 ao Balanço Financeiro

Competência: 06/2022

Código	Especificação	Valor
6.2.1.3.0.00.00	**DEDUÇÃO RECEITA REALIZADA - RECURSOS ORDINÁRIOS**	
	00 - Recursos Ordinários	4.789.734,35
	Total das Deduções de Receitas Orçamentárias - Recursos Ordinários (I)	**4.789.734,35**
6.2.1.3.0.00.00	**DEDUÇÃO RECEITA ORÇAMENTÁRIAS - RECURSOS VINCULADOS**	
	Total das Deduções de Receitas Orçamentárias - Recursos Vinculados (II)	
	TOTAL GERAL (I + II)	**4.789.734,35**



Município de MELEIRO

Despesas Orçamentárias segundo as Fontes de Recurso - Anexo 3 ao Balanço Financeiro

Competência: 06/2022

Código	Especificação	Valor
6.2.2.1.3.00.00	**DESPESAS ORÇAMENTÁRIAS - RECURSOS ORDINÁRIOS**	
	00 - Recursos Ordinários	16.479.134,70
	Total das Despesas Orçamentárias - Recursos Ordinários (I)	**16.479.134,70**
6.2.2.1.3.00.00	**DESPESAS ORÇAMENTÁRIAS - RECURSOS VINCULADOS**	
	00 - Recursos Ordinários	2.247.677,19
	01 - Receitas de Impostos e Transf de Impostos: Educação	2.888.258,57
	02 - Receitas de Impostos e Transf de impostos: Saúde	4.858.342,48
	06 - Recursos Diretamente Arrecadados pela Administração Indireta e Fundos	8.050,49
	07 - Contribuição de Intervenção no Domínio Econômico - CIDE	8.150,16
	08 - Contribuição para o Custeio dos Serviços de Iluminação Pública - COSIP	344.800,71
	10 - Convênio de Trânsito - Militar	24.568,60
	11 - Convênio de Trânsito - Civil	23.998,16
	12 - Convênio de Trânsito - Prefeitura	41.596,58
	18 - Transf. do FUNDEF/FUNDEB - (aplic. remuneração dos prof. do Magist. em efet exercício na Ed. Bá	6.015.762,58
	19 - Transferências do FUNDEF/FUNDEB - (aplicação em outras despesas da Educação Básica)	1.207.899,44
	32 - Transferências de Convênios – União/Educação	230.725,13
	33 - Transferências de Convênios – União/Saúde	102.896,44
	34 - Transferências de Convênios – União/Outros (não relacionados à educação/saúde/assistência socia	2.715.280,65
	35 - Transferências do Sistema Único de Assistência Social – SUAS/União	176.441,41
	36 - Salário-Educação	782.292,19
	37 - Outras Transferências do Fundo Nacional de Desenvolvimento da Educação – FNDE (não repassadas p	203.500,29
	38 - Transferências do Sistema Único de Saúde – SUS/União	3.105.910,22
	39 - Fundo Especial do Petróleo e Transferências Decorrentes de Compensação Financeira pela Exploraç	403.840,50
	50 - Cessão onerosa - Lei nº 13.885/201	145.049,15
	62 - Transferências de Convênios – Estado/Educação	468.675,32
	64 - Transferências de Convênios – Estado/Outros (não relacionados àeducação/saúde/assistência socia	2.042.698,07
	67 - Transferências do Sistema Único de Saúde – SUS/Estado	105.430,07



Município de MELEIRO

Despesas Orçamentárias segundo as Fontes de Recurso - Anexo 3 ao Balanço Financeiro

Competência: 06/2022

80 - Outras Especificações	283.126,51
83 - Operações de Crédito Internas - Outros Programas	713.534,43
89 - Alienações de Bens destinados a Outros Programas	1.006.061,49
Total das Despesas Orçamentárias - Recursos Vinculados (II)	**30.154.566,83**
TOTAL GERAL (I + II)	**46.633.701,53**



Município de MELEIRO

Saldo do exercício anterior - Caixa e equivalente de caixa - Anexo 4.1 ao Balanço Financeiro

Competência: 06/2022

Código	Especificação	Valor
1.1.1.0.0.00.00	**CAIXA E EQUIVALENTES DE CAIXA - RECURSOS ORDINÁRIOS**	
	00 - Recursos Ordinários	418.318,08
	Total de Caixa e Equivalentes de Caixa - Recursos Ordinários (I)	**418.318,08**
1.1.1.0.0.00.00	**CAIXA E EQUIVALENTES DE CAIXA - RECURSOS VINCULADOS**	
	00 - Recursos Ordinários	13.503,70
	01 - Receitas de Impostos e Transf de Impostos: Educação	8.710,22
	02 - Receitas de Impostos e Transf de impostos: Saúde	21.264,75
	06 - Recursos Diretamente Arrecadados pela Administração Indireta e Fundos	64.256,94
	07 - Contribuição de Intervenção no Domínio Econômico - CIDE	54,84
	08 - Contribuição para o Custeio dos Serviços de Iluminação Pública - COSIP	181,44
	10 - Convênio de Trânsito - Militar	73.728,44
	11 - Convênio de Trânsito - Civil	29.087,27
	12 - Convênio de Trânsito - Prefeitura	30.280,61
	18 - Transf. do FUNDEF/FUNDEB - (aplic. remuneração dos prof. do Magist. em efet exercício na Ed. Bá	73.561,32
	31 - Transferências de Convênios – União/Assistência Social	7.424,56
	32 - Transferências de Convênios – União/Educação	1.148,13
	33 - Transferências de Convênios – União/Saúde	138.463,44
	34 - Transferências de Convênios – União/Outros (não relacionados à educação/saúde/assistência socia	1.476.056,87
	35 - Transferências do Sistema Único de Assistência Social – SUAS/União	362.401,25
	36 - Salário-Educação	313.711,77
	37 - Outras Transferências do Fundo Nacional de Desenvolvimento da Educação – FNDE (não repassadas p	46.107,50
	38 - Transferências do Sistema Único de Saúde – SUS/União	357.810,97
	39 - Fundo Especial do Petróleo e Transferências Decorrentes de Compensação Financeira pela Exploraç	9.743,55
	50 - Cessão onerosa - Lei nº 13.885/201	1.248,58
	62 - Transferências de Convênios – Estado/Educação	548.885,04
	64 - Transferências de Convênios – Estado/Outros (não relacionados àeducação/saúde/assistência socia	625.894,61
	67 - Transferências do Sistema Único de Saúde – SUS/Estado	764.534,37



Município de MELEIRO

Saldo do exercício anterior - Caixa e equivalente de caixa - Anexo 4.1 ao Balanço Financeiro

Competência: 06/2022

80 - Outras Especificações	1,58
83 - Operações de Crédito Internas - Outros Programas	871.149,98
87 - Alienações de Bens destinados a Programas da Educação Básica	20.242,10
89 - Alienações de Bens destinados a Outros Programas	113.559,60
Total de Caixa e Equivalentes de Caixa - Recursos Vinculados (II)	**5.973.013,43**
TOTAL GERAL (I + II)	**6.391.331,51**



Município de MELEIRO

Saldo do exercício anterior - Depósitos restituíveis e valores vinculados - Anexo 4.2 ao Balanço Financeiro

Competência: 06/2022

Código	Especificação	Valor
1.1.3.0.0.00.00, F	DEPÓSITOS RESTITUÍVEIS E VALORES VINCULADOS - RECURSOS ORDINÁRIOS	
	Total de Depósitos Restituíveis e Valors Vinculados - Recursos Ordinários (I)	
1.1.3.0.0.00.00, F	DEPÓSITOS RESTITUÍVEIS E VALORES VINCULADOS - RECURSOS VINCULADOS	
	Total de Depósitos Restituíveis e Valors Vinculados - Recursos Vinculados (II)	
	TOTAL GERAL (I + II)	



Município de MELEIRO

Saldo para o exercício anterior - Investimentos e aplicações temporárias a curto prazo, segundo as Fontes de Recursos - Anexo 4.3 ao Balanço Financeiro.

Competência: 06/2022

Código	Especificação	Valor
1.1.4.0.0.00.00, F	INVESTIMENTOS E APLIC TEMPORARIAS CURTO PRAZO - RECURSOS ORDINÁRIOS	
	Total de Investimentos e Aplic. Temporários de Curto Prazo - Recursos Ordinários (I)	
1.1.4.0.0.00.00, F	INVESTIMENTOS E APLIC TEMPORARIAS CURTO PRAZO - RECURSOS VINCULADOS	
	Total de Investimentos e Aplic. Temporários de Curto Prazo - Recursos Vinculados (II)	
	TOTAL GERAL (I + II)	



Município de MELEIRO

Saldo para o exercício seguinte - Caixa e equivalente de caixa - Anexo 5.1 ao Balanço Financeiro

Competência: 06/2022

Código	Especificação	Valor
1.1.1.0.0.00.00	**CAIXA E EQUIVALENTES DE CAIXA - RECURSOS ORDINÁRIOS**	
	00 - Recursos Ordinários	347.888,33
	Total de Caixa e Equivalentes de Caixa - Recursos Ordinários (I)	347.888,33
1.1.1.0.0.00.00	**CAIXA E EQUIVALENTES DE CAIXA - RECURSOS VINCULADOS**	
	00 - Recursos Ordinários	10.121,64
	02 - Receitas de Impostos e Transf de impostos: Saúde	5.541,07
	06 - Recursos Diretamente Arrecadados pela Administração Indireta e Fundos	66.730,66
	07 - Contribuição de Intervenção no Domínio Econômico - CIDE	523,48
	08 - Contribuição para o Custeio dos Serviços de Iluminação Pública - COSIP	3.222,99
	10 - Convênio de Trânsito - Militar	82.795,19
	11 - Convênio de Trânsito - Civil	48.909,11
	12 - Convênio de Trânsito - Prefeitura	35.791,87
	18 - Transf. do FUNDEF/FUNDEB - (aplic. remuneração dos prof. do Magist. em efet exercício na Ed. Bá	103.044,55
	31 - Transferências de Convênios – União/Assistência Social	7.424,56
	33 - Transferências de Convênios – União/Saúde	141.956,71
	34 - Transferências de Convênios – União/Outros (não relacionados à educação/saúde/assistência socia	619.053,87
	35 - Transferências do Sistema Único de Assistência Social – SUAS/União	208.891,47
	36 - Salário-Educação	148.130,52
	37 - Outras Transferências do Fundo Nacional de Desenvolvimento da Educação – FNDE (não repassadas p	82.304,29
	38 - Transferências do Sistema Único de Saúde – SUS/União	202.016,91
	39 - Fundo Especial do Petróleo e Transferências Decorrentes de Compensação Financeira pela Exploraç	21.501,19
	50 - Cessão onerosa - Lei nº 13.885/201	1.248,58
	62 - Transferências de Convênios – Estado/Educação	538.010,33
	64 - Transferências de Convênios – Estado/Outros (não relacionados àeducação/saúde/assistência socia	2.129.574,26
	67 - Transferências do Sistema Único de Saúde – SUS/Estado	245.413,92
	80 - Outras Especificações	145.443,04
	83 - Operações de Crédito Internas - Outros Programas	29,89



Município de MELEIRO

Saldo para o exercício seguinte - Caixa e equivalente de caixa - Anexo 5.1 ao Balanço Financeiro

Competência: 06/2022

88 - Alienações de Bens destinados a Programas de Saúde	8.000,00
89 - Alienações de Bens destinados a Outros Programas	277.147,95
Total de Caixa e Equivalentes de Caixa - Recursos Vinculados (II)	5.132.828,05
TOTAL GERAL (I + II)	5.480.716,38



Município de MELEIRO

Saldo para o exercício seguinte - Depósitos restituíveis e valores vinculados - Anexo 5.2 ao Balanço Financeiro

Competência: 06/2022

Código	Especificação	Valor
1.1.3.0.0.00.00, F	DEPÓSITOS RESTITUÍVEIS E VALORES VINCULADOS - RECURSOS ORDINÁRIOS	
	Total de Depósitos Restituíveis e Valors Vinculados - Recursos Ordinários (I)	
1.1.3.0.0.00.00, F	DEPÓSITOS RESTITUÍVEIS E VALORES VINCULADOS - RECURSOS VINCULADOS	
	Total de Depósitos Restituíveis e Valors Vinculados - Recursos Vinculados (II)	
	TOTAL GERAL (I + II)	



Município de MELEIRO

Saldo para o exercício seguinte - Investimentos e aplicações temporárias a curto prazo, segundo as Fontes de Recursos - Anexo 5.3 ao Balanço Financeiro.

Competência: 06/2022

Código	Especificação	Valor
1.1.4.0.0.00.00, F	INVESTIMENTOS E APLIC TEMPORARIAS CURTO PRAZO - RECURSOS ORDINÁRIOS	
	Total de Investimentos e Aplic. Temporários de Curto Prazo - Recursos Ordinários (I)	
1.1.4.0.0.00.00, F	INVESTIMENTOS E APLIC TEMPORARIAS CURTO PRAZO - RECURSOS VINCULADOS	
	Total de Investimentos e Aplic. Temporários de Curto Prazo - Recursos Vinculados (II)	
	TOTAL GERAL (I + II)	

BALANÇO PATRIMONIAL - ANEXO 14

Município de MELEIRO

Competência: 06/2022

ATIVO	Exercício Atual	Exercicio Anterior
ATIVO CIRCULANTE		
Caixa e Equivalentes de Caixa	5.480.716,38	6.391.331,51
Créditos a Curto Prazo	369.379,09	253.208,19
Créditos Tributários a Receber	0,00	0,00
Clientes	0,00	0,00
Créditos de Transferências a Receber	0,00	0,00
Empréstimos e Financiamentos Concedidos	0,00	0,00
Dívida Ativa Tributária	274.085,65	208.813,71
Dívida Ativa Não Tributária	95.293,44	44.394,48
(-) Ajuste de Perdas de Créditos a Curto Prazo	0,00	0,00
Demais Créditos e Valores a Curto Prazo	0,00	7.214,65
Investimentos e Aplicações Temporárias a Curto Prazo	13.266,26	13.266,26
Títulos e valores mobiliários	13.266,26	13.266,26
Investimento do RPPS	0,00	0,00
Aplicação temporária em metais preciosos	0,00	0,00
Aplicações em segmentos de Imóveis	0,00	0,00
Investimento e aplicações temporárias de curto prazo - RPPS	0,00	
(-) Ajustes de Perdas e Investimentos de aplicações temporários	0,00	0,00
Estoques	0,00	36.710,00
Ativo Não Circulante Mantido Para Venda	**0,00**	**0,00**
Ativo biológico	0,00	
Variação Patrimoniais Diminutivas Pagas Antecipadamente	**0,00**	**0,00**
Total do Ativo Circulante	5.863.361,73	6.701.730,61
ATIVO NÃO CIRCULANTE		
Ativo Realizável a Longo Prazo	1.158.308,33	1.097.310,22
Créditos a Longo Prazo	1.115.670,31	1.054.672,20
Créditos Tributários a Receber	0,00	0,00
Clientes	0,00	0,00

e-sfinge Tribunal de Contas de Santa Catarina

BALANÇO PATRIMONIAL - ANEXO 14

Município de MELEIRO

Competência: 06/2022

Empréstimos e Financiamentos Concedidos	0,00	0,00
Dívida Ativa Tributária	959.899,40	906.653,99
Dívida Ativa Não Tributária	239.419,54	233.194,54
Créditos previdenciários do RPPS	0,00	0,00
Créditos de Transferências a receber a longo prazo	0,00	
Outros créditos a longo prazo	0,00	0,00
(-) Ajuste de Perdas de Créditos a Longo Prazo	-83.648,63	-85.176,33
Demais Créditos e Valores a Longo Prazo	42.638,02	42.638,02
Investimentos e Aplicações Temporárias a Longo Prazo	0,00	0,00
Estoques	0,00	0,00
Ativo biológico	0,00	
VPD Pagas Antecipadamente	0,00	0,00
Investimentos	0,00	0,00
Participações Permanentes	0,00	0,00
Participações Avaliadas pelo Método de Equivalência Patrimonial	0,00	0,00
Participações Avaliadas pelo Método de Custo	0,00	0,00
(-) Redução ao Valor Recuperável de Participação Permanente	0,00	0,00
Propriedades para Investimento	0,00	0,00
(-) Depreciação acumulada de Investimentos	0,00	0,00
(-) Redução do Valor Recuperável de Propriedade para Investimento	0,00	0,00
Investimento do RPPS de Longo Prazo	0,00	0,00
(-) Redução ao Valor Recuperável de Investimento do RPPS	0,00	0,00
Demais Investimentos Permanentes	0,00	0,00
(-) Redução ao Valor Recuperável de Investimento do RPPS - fundo em repartição	0,00	
(-) Redução ao Valor Recuperável de Investimento - demais investimentos permanentes	0,00	
Imobilizado	35.635.787,73	27.877.695,16
Bens Móveis	**16.680.063,16**	**14.227.258,62**
(-) Depreciação, exaustão e amortizações acumuladas - Bens Móveis)	-10.934.451,84	-9.967.050,17
(-) Redução ao valor recuperável do imobilizado - Bens Móveis	**0,00**	**0,00**
Bens Imóveis	29.890.176,41	23.617.486,71



BALANÇO PATRIMONIAL - ANEXO 14

Município de MELEIRO

Competência: 06/2022

(-) Depreciação, exaustão e amortizações acumuladas Imóveis	**0,00**	**0,00**
(-) Redução ao valor recuperável do imobilizado - Bens Imóveis	0,00	0,00
Intangível	**0,00**	**0,00**
Diferido	0,00	0,00
Total do Ativo Não Circulante	36.794.096,06	28.975.005,38
TOTAL DO ATIVO	42.657.457,79	35.676.735,99
PASSIVO E PATRIMÔNIO LÍQUIDO	Exercício Atual	Exercicio Anterior
PASSIVO CIRCULANTE		
Obrigações Trabalhistas, Previdenciárias e Assistenciais a Pagar a Curto Prazo	1.650.657,28	1.199.494,68
Empréstimos e Financiamentos a Curto Prazo	**782.740,03**	**389.533,68**
Fornecedores e Contas a Pagar a Curto Prazo	0,00	0,00
Obrigações Fiscais a Curto Prazo	0,00	0,00
Transferencias fiscais a curto prazo	0,00	0,00
Provisões a Curto Prazo	0,00	0,00
Demais Obrigações a Curto Prazo	0,00	0,00
Total do Passivo Circulante	2.433.397,31	1.589.028,36
PASSIVO NÃO CIRCULANTE		
Obrigações Trabalhistas, Previdenciárias e Assistenciais a Pagar a Longo Prazo	0,00	0,00
Empréstimos e Financiamentos a Longo Prazo	2.810.511,32	2.726.735,49
Fornecedores e Contas a Pagar a Longo Prazo	**0,00**	**0,00**
Obrigações Fiscais a Longo Prazo	0,00	0,00
Transferencias fiscais a longo prazo	0,00	0,00
Provisões a Longo Prazo	0,00	0,00
Provisões Matemáticas Previdenciárias	0,00	0,00
Demais Provisões a Longo Prazo	**0,00**	**0,00**
Demais Obrigações a Longo Prazo	0,00	0,00
Resultado Diferido	**0,00**	**0,00**
Total do Passivo Não Circulante	2.810.511,32	2.726.735,49



BALANÇO PATRIMONIAL - ANEXO 14

Município de MELEIRO

Competência: 06/2022

TOTAL DO PASSIVO	5.243.908,63	4.315.763,85
PATRIMÔNIO LÍQUIDO		
Patrimônio Social e Capital Social	19.903.561,25	19.903.561,25
Adiantamento para Futuro Aumento de Capital	0,00	0,00
Reservas de Capital	0,00	0,00
Ajustes de Avaliação Patrimonial	24.992,57	24.992,57
Reservas de Lucros	**0,00**	**0,00**
Demais Reservas	0,00	0,00
Resultados Acumulados	17.484.995,34	11.432.418,32
Resultado do Exercício	6.052.577,02	3.399.514,00
Resultado de Exercícios Anteriores	**11.432.418,32**	**8.032.904,32**
Ajustes de exercícios anteriores	0,00	0,00
outros Resultados	0,00	0,00
(-) Ações/Cotas em Tesouraria	0,00	0,00
Total do Patrimônio Líquido	37.413.549,16	31.360.972,14
TOTAL DO PASSIVO E DO PATRIMÔNIO LÍQUIDO	42.657.457,79	35.676.735,99

QUADRO DOS ATIVOS E PASSIVOS FINANCEIROS E PERMANENTES

Município de MELEIRO

Competência: 06/2022

	Exercício Atual	Exercicio Anterior
ATIVO (I)		
ATIVO FINANCEIRO	5.480.716,38	6.391.331,51
ATIVO PERMANENTE	37.176.741,41	29.285.404,48
Total do Ativo	**42.657.457,79**	**35.676.735,99**
PASSIVO (II)		
PASSIVO FINANCEIRO	0,00	0,00
PASSIVO PERMANENTE	5.243.908,63	4.315.763,85
Total do Passivo	**5.243.908,63**	**4.315.763,85**
SALDO PATRIMONIAL(III) = (I - II)	**37.413.549,16**	**31.360.972,14**

QUADRO DAS CONTAS DE COMPENSAÇÃO

Município de MELEIRO

Competência: 06/2022

ATOS POTENCIAIS ATIVOS	Exercício Atual	Exercicio Anterior
Garantias e Contragarantias Recebidas	0,00	0,00
Direitos Conveniados e Outros Instrumentos Congêneres	0,00	0,00
Direitos Contratuais	199.955,00	883.730,83
Demandas Judiciais	0,00	
Outros Atos Potenciais Ativos	**0,00**	**0,00**
Total dos Atos Potenciais Ativos	199.955,00	883.730,83

ATOS POTENCIAIS PASSIVOS	Exercício Atual	Exercicio Anterior
Garantias e Contragarantias Concedidas	0,00	0,00
Obrigações Conveniadas e Outros Instrumentos Congêneres	0,00	0,00
Obrigações Contratuais	4.498.045,23	3.428.242,98
Demandas Judiciais	**0,00**	
Outros Atos Potenciais Passivos	0,00	0,00
Total dos Atos Potenciais Passivos	4.498.045,23	3.428.242,98



BALANÇO PATRIMONIAL - ANEXO 14

DEMONSTRATIVO DO SUPERÁVIT/DÉFICIT FINANCEIRO

Município de MELEIRO

Competência: 06/2022

FONTES DE RECURSOS	Exercício Atual	Exercício Anterior
00 - Recursos Ordinários	358.009,97	431.821,78
01 - Receitas de Impostos e Transf de Impostos: Educação	0,00	8.710,22
02 - Receitas de Impostos e Transf de impostos: Saúde	5.541,07	21.264,75
06 - Recursos Diretamente Arrecadados pela Administração Indireta e Fundos	66.730,66	64.256,94
07 - Contribuição de Intervenção no Domínio Econômico - CIDE	523,48	54,84
08 - Contribuição para o Custeio dos Serviços de Iluminação Pública - COSIP	3.222,99	181,44
10 - Convênio de Trânsito - Militar	82.795,19	73.728,44
11 - Convênio de Trânsito - Civil	48.909,11	29.087,27
12 - Convênio de Trânsito - Prefeitura	35.791,87	30.280,61
18 - Transf. do FUNDEF/FUNDEB - (aplic. remuneração dos prof. do Magist. em efet exercício na Ed. Bá	103.044,55	73.561,32
31 - Transferências de Convênios – União/Assistência Social	7.424,56	7.424,56
32 - Transferências de Convênios – União/Educação	0,00	1.148,13
33 - Transferências de Convênios – União/Saúde	141.956,71	138.463,44
34 - Transferências de Convênios – União/Outros (não relacionados à educação/saúde/assistência socia	619.053,87	1.476.056,87
35 - Transferências do Sistema Único de Assistência Social – SUAS/União	208.891,47	362.401,25
36 - Salário-Educação	148.130,52	313.711,77
37 - Outras Transferências do Fundo Nacional de Desenvolvimento da Educação – FNDE (não repassadas p	82.304,29	46.107,50
38 - Transferências do Sistema Único de Saúde – SUS/União	202.016,91	357.810,97
39 - Fundo Especial do Petróleo e Transferências Decorrentes de Compensação Financeira pela Exploraç	21.501,19	9.743,55
50 - Cessão onerosa - Lei nº 13.885/201	1.248,58	1.248,58
62 - Transferências de Convênios – Estado/Educação	538.010,33	548.885,04
64 - Transferências de Convênios – Estado/Outros (não relacionados àeducação/saúde/assistência socia	2.129.574,26	625.894,61
67 - Transferências do Sistema Único de Saúde – SUS/Estado	245.413,92	764.534,37
80 - Outras Especificações	145.443,04	1,58
83 - Operações de Crédito Internas - Outros Programas	29,89	871.149,98
87 - Alienações de Bens destinados a Programas da Educação Básica	0,00	20.242,10
88 - Alienações de Bens destinados a Programas de Saúde	8.000,00	0,00

BALANÇO PATRIMONIAL - ANEXO 14

DEMONSTRATIVO DO SUPERÁVIT/DÉFICIT FINANCEIRO

Município de MELEIRO

Competência: 06/2022

89 - Alienações de Bens destinados a Outros Programas	277.147,95	113.559,60
TOTAL	**5.480.716,38**	**6.391.331,51**

e-Sfinge Tribunal de Contas de Santa Catarina

DEMONSTRAÇÃO DAS VARIAÇÕES PATRIMONIAIS - ANEXO 15

Município de MELEIRO

Competência: 06/2022

	Exercício Atual	Exercicio Anterior
VARIAÇÕES PATRIMONIAIS AUMENTATIVAS		
Impostos, Taxas e Contribuições de Melhoria	**5.080.437,45**	**3.980.915,38**
Impostos	4.239.306,81	3.355.114,89
Taxas	841.130,64	625.800,49
Contribuição de Melhoria	0,00	0,00
Contribuições	**414.521,19**	**345.811,86**
Contribuições Sociais	0,00	0,00
Contribuições de Intervenção no Domínio Econômico	69.773,01	18.500,00
Contribuição de Iluminação Pública	344.748,18	327.311,86
Contribuições de Interesse das Categorias Profissionais	0,00	0,00
Exploração e Venda de Bens, Serviços e Direitos	**1.190.328,16**	**989.732,11**
Venda de Mercadorias	0,00	0,00
Venda de Produtos	0,00	0,00
Exploração de Bens e Direitos e Prestação de Serviços	1.190.328,16	989.732,11
Variações Patrimoniais Aumentativas Financeiras	**674.950,50**	**203.615,91**
Juros e Encargos de Empréstimos e Financiamentos Concedidos	0,00	0,00
Juros e Encargos de Mora	39.001,84	26.981,43
Variações Monetárias e Cambiais	0,00	0,00
Descontos Financeiros Obtidos	0,00	0,00
Remuneração de Depósitos Bancários e Aplicações Financeiras	635.948,66	176.634,48
Juros e Encargos de Empréstimos Obtidos	0,00	0,00
Outras Variações Patrimoniais Aumentativas - Financeiras	0,00	0,00
Transferências e Delegações Recebidas	43.690.107,81	37.267.723,54
Transferências Intragovernamentais	5.835.639,25	5.280.206,87
Transferências Intergovernamentais	37.843.944,35	31.969.440,66
Transferências das Instituições Privadas	0,00	0,00
Transferências das Instituições Multigovernamentais	0,00	0,00
Transferências de Consórcios Públicos	0,00	0,00
Transferências do Exterior	0,00	0,00
Execução orçamentária delegada de Entes	0,00	0,00
Transferências de Pessoas Físicas	10.524,21	18.076,01
Outras Transferências Delegadas Recebidas	0,00	0,00

DEMONSTRAÇÃO DAS VARIAÇÕES PATRIMONIAIS - ANEXO 15

Município de MELEIRO

Competência: 06/2022

Valorização e Ganhos com Ativos e Desincorporação de Passivos	0,00	451.000,00
Reavaliação de Ativos	0,00	447.595,71
Ganhos com Alienação	0,00	3.404,29
Ganhos com Incorporação de Ativos	0,00	0,00
Ganhos Desincorporação de Passivos	0,00	0,00
Cancelamento de Restos a Pagar	0,00	0,00
Reversão da Redução do Valor Recuperável	0,00	0,00
Outras Variações Patrimoniais Aumentativas	5.174.216,68	597.469,68
Variação Patrimonial Aumentativa a Classificar	0,00	0,00
Resultado Positivo de Participações	0,00	0,00
Reversão de Provisões e Ajustes de Perdas	669.508,61	352.395,33
Diversas Variações Patrimoniais Aumentativas	4.504.708,07	245.074,35
Total das Variações Patrimoniais Aumentativas (I)	56.224.561,79	43.836.268,48
VARIAÇÕES PATRIMONIAIS DIMINUTIVAS		
Pessoal e Encargos	19.105.342,95	15.940.036,40
Remuneração a Pessoal	15.938.870,30	13.230.125,25
Encargos Patronais	3.166.472,65	2.709.911,15
Benefícios a Pessoal	0,00	0,00
Outras Variações Patrimoniais Diminutivas - Pessoal e Encargos	0,00	0,00
Benefícios Previdenciários e Assistenciais	315.990,09	287.041,65
Aposentadorias e Reformas	229.120,66	203.674,30
Pensões	86.869,43	83.367,35
Benefícios de Prestação Continuada	0,00	0,00
Benefícios Eventuais	0,00	0,00
Políticas Públicas de Transferência de Renda	0,00	0,00
Outros Benefícios Previdenciários e Assistenciais	0,00	0,00
Uso de Bens, Serviços e Consumo de Capital Fixo	18.280.736,21	14.054.079,79
Uso de Material de Consumo	9.177.138,59	6.904.822,92
Serviços	8.136.195,95	6.370.814,69
Depreciação, Amortização e Exaustão	967.401,67	778.442,18
Variações Patrimoniais Diminutivas Financeiras	523.509,96	244.667,74

DEMONSTRAÇÃO DAS VARIAÇÕES PATRIMONIAIS - ANEXO 15

Município de MELEIRO

Competência: 06/2022

Juros e Encargos de Empréstimos e Financiamentos Obtidos	523.509,96	244.667,74
Juros e Encargos de Mora	0,00	0,00
Variações Monetárias e Cambiais	0,00	0,00
Descontos Financeiros Concedidos	0,00	0,00
Remuneração negativa de depósitos bancários e aplicações financeiras	0,00	
Juros e Encargos de Empréstimos e Financiamentos Concedidos	**0,00**	**0,00**
Outras Variações Patrimoniais Diminutivas - Financeiras	0,00	0,00
Transferências e Delegações Concedidas	10.901.948,08	9.539.968,99
Transferências Intragovernamentais	5.831.572,77	5.280.206,87
Transferências Intergovernamentais	4.789.734,35	3.930.602,68
Transferências às Instituições Privadas	74.013,72	70.265,28
Transferências às Instituições Multigovernamentais	0,00	0,00
Transferências aos Consórcios Públicos	206.627,24	258.894,16
Transferências ao Exterior	0,00	0,00
Execução Orçamentária Delegada a Entes	**0,00**	**0,00**
Outras Transferências e Delegações Concedidas	0,00	0,00
Desvalorização e Perda de Ativos e Incorporação de Passivos	735.801,00	119.892,57
Reavaliação, redução a Valor Recuperável e Ajuste para Perdas	0,00	0,00
Perdas com Alienação	735.801,00	119.892,57
Perdas Involuntárias	0,00	0,00
Incorporação de Passivos	**0,00**	**0,00**
Desincorporação de Ativos	0,00	0,00
Tributárias	293.736,24	249.744,00
Impostos, Taxas e Contribuições de Melhoria	**0,00**	**0,00**
Contribuições	293.736,24	249.744,00
Custo das Mercadorias Vendidas, dos Produtos Vendidos e dos Serviços Prestados	0,00	0,00
Custo de Mercadorias Vendidas	0,00	0,00
Custo de Produtos Vendidos	**0,00**	**0,00**
Custo de Serviços Prestados	0,00	0,00
Outras Variações Patrimoniais Diminutivas	14.920,24	1.323,34
Premiações	0,00	0,00
Resultado Negativo de Participações	0,00	0,00

DEMONSTRAÇÃO DAS VARIAÇÕES PATRIMONIAIS - ANEXO 15

Município de MELEIRO

Competência: 06/2022

Incentivos	0,00	0,00
Subvenções Econômicas	0,00	0,00
Participações e Contribuições	0,00	0,00
Constituição de Provisões	**0,00**	**0,00**
Diversas Variações Patrimoniais Diminutivas	14.920,24	1.323,34
Total das Variações Patrimoniais Diminutivas (II)	50.171.984,77	40.436.754,48
RESULTADO PATRIMONIAL DO PERÍODO (I -II)	6.052.577,02	3.399.514,00

e-Sfinge Tribunal de Contas de Santa Catarina

BALANÇO FINANCEIRO - ANEXO 13

Unidade Gestora: (357 / Prefeitura Municipal de Meleiro)

Competência: 06/2022

INGRESSOS

	Exercício Atual	Exercício Anterior
Receita Orçamentária (I)	41.689.136,24	32.789.639,81
Ordinária	14.101.316,10	11.420.838,16
Vinculada	27.587.820,14	21.368.801,65
Transferencias Financeiras Recebidas (II)	0,00	4.064,67
Transferencias Recebidas para a Execução Orçamentária	0,00	4.064,67
Transferencias Recebidas Independentes da Execução Orçamentária	0,00	0,00
Transferencias Recebidas para Aporte de recursos para o RPPS	0,00	0,00
Recebimentos Extraorçamentários (III)	1.676.243,95	1.379.396,22
Inscrição de Restos a Pagar Não Processados	0,00	0,00
Inscrição de Restos a Pagar Processados	0,00	0,00
Depósitos Restituiveis e Valores Vinculados	1.676.243,95	1.379.396,22
Outros Recebimentos Extraorçamentários	0,00	0,00
Saldo do Exercício Anterior (IV)	5.091.950,43	3.934.089,52
Caixa e Equivalentes de Caixa	5.091.950,43	3.934.089,52
Depósitos Restituiveis e Valores Vinculados	0,00	0,00
Investimentos e aplicações temporárias a curto prazo	0,00	0,00
Investimentos e aplicações temporárias a longo prazo	0,00	
TOTAL(V) = (I + II + III + IV)	48.457.330,62	38.107.190,22

e-Sfinge Tribunal de Contas de Santa Catarina

BALANÇO FINANCEIRO - ANEXO 13

Unidade Gestora: (357 / Prefeitura Municipal de Meleiro)

Competência: 06/2022

DISPÊNDIOS

	Exercício Atual	Exercício Anterior
Despesa Orçamentária (VI)	36.109.996,74	26.429.701,37
Ordinária	16.479.134,70	13.878.647,89
Vinculada	19.630.862,04	12.551.053,48
Transferencias Financeiras Concedidas (VII)	5.831.572,77	5.206.142,20
Transferencias Concedidas para a Execução Orçamentária	5.831.572,77	5.206.142,20
Transferencias Concedidas Independentes da Execução Orçamentária	0,00	0,00
Transferencias Concedidas para Aporte de recursos para o RPPS	0,00	0,00
Pagamentos Extraorçamentários (VIII)	1.676.243,95	1.379.396,22
Pagamentos de Restos a Pagar Não Processados	0,00	0,00
Pagamentos de Restos a Pagar Processados	0,00	0,00
Depósitos Restituiveis e Valores Vinculados	1.676.243,95	1.379.396,22
Outros Pagamentos Extraorçamentários	0,00	0,00
Saldo para o Exercício Seguinte (IX)	4.839.517,16	5.091.950,43
Caixa e Equivalentes de Caixa	4.839.517,16	5.091.950,43
Depósitos Restituiveis e Valores Vinculados	0,00	0,00
Investimentos e aplicações temporárias a curto prazo	0,00	0,00
Investimentos e aplicações temporárias a longo prazo	**0,00**	
TOTAL(X) = (VI + VII + VIII + IX)	48.457.330,62	38.107.190,22



Unidade Gestora: (357 / Prefeitura Municipal de Meleiro)

Receitas Orçamentárias segundo as Fontes de Recursos - Anexo 1 ao Balanço Financeiro

Competência: 06/2022

Código	Especificação	Valor
6.2.1.2.0.00.00	**RECEITA REALIZADA - RECURSOS ORDINÁRIOS**	
	00 - Recursos Ordinários	18.891.050,45
	Total das Receitas Orçamentárias - Recursos Ordinários (I)	**18.891.050,45**
6.2.1.2.0.00.00	**RECEITA ORÇAMENTÁRIAS - RECURSOS VINCULADOS**	
	01 - Receitas de Impostos e Transf de Impostos: Educação	6.982.345,41
	02 - Receitas de Impostos e Transf de impostos: Saúde	4.189.406,03
	06 - Recursos Diretamente Arrecadados pela Administração Indireta e Fundos	10.524,21
	07 - Contribuição de Intervenção no Domínio Econômico - CIDE	8.618,80
	08 - Contribuição para o Custeio dos Serviços de Iluminação Pública - COSIP	344.748,18
	10 - Convênio de Trânsito - Militar	50.884,92
	11 - Convênio de Trânsito - Civil	50.885,02
	12 - Convênio de Trânsito - Prefeitura	43.615,74
	18 - Transf. do FUNDEF/FUNDEB - (aplic. remuneração dos prof. do Magist. em efet exercício na Ed. Bá	5.006.601,12
	19 - Transferências do FUNDEF/FUNDEB - (aplicação em outras despesas da Educação Básica)	2.106.628,47
	32 - Transferências de Convênios – União/Educação	228.912,00
	34 - Transferências de Convênios – União/Outros (não relacionados à educação/saúde/assistência socia	616.995,61
	35 - Transferências do Sistema Único de Assistência Social – SUAS/União	262.902,19
	36 - Salário-Educação	613.088,94
	37 - Outras Transferências do Fundo Nacional de Desenvolvimento da Educação – FNDE (não repassadas p	239.763,66
	39 - Fundo Especial do Petróleo e Transferências Decorrentes de Compensação Financeira pela Exploraç	413.173,99
	50 - Cessão onerosa - Lei nº 13.885/201	145.049,15
	62 - Transferências de Convênios – Estado/Educação	948.341,98
	64 - Transferências de Convênios – Estado/Outros (não relacionados àeducação/saúde/assistência socia	4.065.329,34
	80 - Outras Especificações	297.429,55
	83 - Operações de Crédito Internas - Outros Programas	683.775,83
	87 - Alienações de Bens destinados a Programas da Educação Básica	100.900,00



Unidade Gestora: (357 / Prefeitura Municipal de Meleiro)

Receitas Orçamentárias segundo as Fontes de Recursos - Anexo 1 ao Balanço Financeiro

Competência: 06/2022

89 - Alienações de Bens destinados a Outros Programas	177.900,00
Total das Receitas Orçamentárias - Recursos Vinculados (II)	**27.587.820,14**
TOTAL GERAL (I + II)	**46.478.870,59**



Unidade Gestora: (357 / Prefeitura Municipal de Meleiro)

Deduções da Receita Orçamentária segundo as Fontes de Recurso - Anexo 2 ao Balanço Financeiro

Competência: 06/2022

Código	Especificação	Valor
6.2.1.3.0.00.00	**DEDUÇÃO RECEITA REALIZADA - RECURSOS ORDINÁRIOS**	
	00 - Recursos Ordinários	4.789.734,35
	Total das Deduções de Receitas Orçamentárias - Recursos Ordinários (I)	**4.789.734,35**
6.2.1.3.0.00.00	**DEDUÇÃO RECEITA ORÇAMENTÁRIAS - RECURSOS VINCULADOS**	
	Total das Deduções de Receitas Orçamentárias - Recursos Vinculados (II)	
	TOTAL GERAL (I + II)	**4.789.734,35**



Unidade Gestora: (357 / Prefeitura Municipal de Meleiro)

Despesas Orçamentárias segundo as Fontes de Recurso - Anexo 3 ao Balanço Financeiro

Competência: 06/2022

Código	Especificação	Valor
6.2.2.1.3.00.00	**DESPESAS ORÇAMENTÁRIAS - RECURSOS ORDINÁRIOS**	
	00 - Recursos Ordinários	16.479.134,70
	Total das Despesas Orçamentárias - Recursos Ordinários (I)	**16.479.134,70**
6.2.2.1.3.00.00	**DESPESAS ORÇAMENTÁRIAS - RECURSOS VINCULADOS**	
	01 - Receitas de Impostos e Transf de Impostos: Educação	2.888.258,57
	06 - Recursos Diretamente Arrecadados pela Administração Indireta e Fundos	8.050,49
	07 - Contribuição de Intervenção no Domínio Econômico - CIDE	8.150,16
	08 - Contribuição para o Custeio dos Serviços de Iluminação Pública - COSIP	344.800,71
	10 - Convênio de Trânsito - Militar	24.568,60
	11 - Convênio de Trânsito - Civil	23.998,16
	12 - Convênio de Trânsito - Prefeitura	41.596,58
	18 - Transf. do FUNDEF/FUNDEB - (aplic. remuneração dos prof. do Magist. em efet exercício na Ed. Bá	6.015.762,58
	19 - Transferências do FUNDEF/FUNDEB - (aplicação em outras despesas da Educação Básica)	1.207.899,44
	32 - Transferências de Convênios – União/Educação	230.725,13
	34 - Transferências de Convênios – União/Outros (não relacionados à educação/saúde/assistência socia	2.611.832,26
	35 - Transferências do Sistema Único de Assistência Social – SUAS/União	176.441,41
	36 - Salário-Educação	782.292,19
	37 - Outras Transferências do Fundo Nacional de Desenvolvimento da Educação – FNDE (não repassadas p	203.500,29
	39 - Fundo Especial do Petróleo e Transferências Decorrentes de Compensação Financeira pela Exploraç	403.840,50
	50 - Cessão onerosa - Lei nº 13.885/201	145.049,15
	62 - Transferências de Convênios – Estado/Educação	468.675,32
	64 - Transferências de Convênios – Estado/Outros (não relacionados àeducação/saúde/assistência socia	2.042.698,07
	80 - Outras Especificações	283.126,51
	83 - Operações de Crédito Internas - Outros Programas	713.534,43
	89 - Alienações de Bens destinados a Outros Programas	1.006.061,49
	Total das Despesas Orçamentárias - Recursos Vinculados (II)	**19.630.862,04**



Unidade Gestora: (357 / Prefeitura Municipal de Meleiro)

Despesas Orçamentárias segundo as Fontes de Recurso - Anexo 3 ao Balanço Financeiro

Competência: 06/2022

TOTAL GERAL (I + II)	**36.109.996,74**



Unidade Gestora: (357 / Prefeitura Municipal de Meleiro)

Saldo do exercício anterior - Caixa e equivalente de caixa - Anexo 4.1 ao Balanço Financeiro

Competência: 06/2022

Código	Especificação	Valor
1.1.1.0.0.00.00	**CAIXA E EQUIVALENTES DE CAIXA - RECURSOS ORDINÁRIOS**	
	00 - Recursos Ordinários	409.288,11
	Total de Caixa e Equivalentes de Caixa - Recursos Ordinários (I)	**409.288,11**
1.1.1.0.0.00.00	**CAIXA E EQUIVALENTES DE CAIXA - RECURSOS VINCULADOS**	
	01 - Receitas de Impostos e Transf de Impostos: Educação	8.710,22
	02 - Receitas de Impostos e Transf de impostos: Saúde	5.226,12
	06 - Recursos Diretamente Arrecadados pela Administração Indireta e Fundos	64.256,94
	07 - Contribuição de Intervenção no Domínio Econômico - CIDE	54,84
	08 - Contribuição para o Custeio dos Serviços de Iluminação Pública - COSIP	181,44
	10 - Convênio de Trânsito - Militar	73.728,44
	11 - Convênio de Trânsito - Civil	29.087,27
	12 - Convênio de Trânsito - Prefeitura	30.280,61
	18 - Transf. do FUNDEF/FUNDEB - (aplic. remuneração dos prof. do Magist. em efet exercício na Ed. Bá	73.561,32
	31 - Transferências de Convênios – União/Assistência Social	7.424,56
	32 - Transferências de Convênios – União/Educação	1.148,13
	34 - Transferências de Convênios – União/Outros (não relacionados à educação/saúde/assistência socia	1.476.056,87
	35 - Transferências do Sistema Único de Assistência Social – SUAS/União	362.401,25
	36 - Salário-Educação	313.711,77
	37 - Outras Transferências do Fundo Nacional de Desenvolvimento da Educação – FNDE (não repassadas p	46.107,50
	39 - Fundo Especial do Petróleo e Transferências Decorrentes de Compensação Financeira pela Exploraç	9.743,55
	50 - Cessão onerosa - Lei nº 13.885/201	1.248,58
	62 - Transferências de Convênios – Estado/Educação	548.885,04
	64 - Transferências de Convênios – Estado/Outros (não relacionados àeducação/saúde/assistência socia	625.894,61
	80 - Outras Especificações	1,58
	83 - Operações de Crédito Internas - Outros Programas	871.149,98
	87 - Alienações de Bens destinados a Programas da Educação Básica	20.242,10
	89 - Alienações de Bens destinados a Outros Programas	113.559,60



Unidade Gestora: (357 / Prefeitura Municipal de Meleiro)

Saldo do exercício anterior - Caixa e equivalente de caixa - Anexo 4.1 ao Balanço Financeiro

Competência: 06/2022

Total de Caixa e Equivalentes de Caixa - Recursos Vinculados (II)	**4.682.662,32**
TOTAL GERAL (I + II)	**5.091.950,43**



Unidade Gestora: (357 / Prefeitura Municipal de Meleiro)

Saldo do exercício anterior - Depósitos restituíveis e valores vinculados - Anexo 4.2 ao Balanço Financeiro

Competência: 06/2022

Código	Especificação	Valor
1.1.3.0.0.00.00, F	DEPÓSITOS RESTITUÍVEIS E VALORES VINCULADOS - RECURSOS ORDINÁRIOS	
	Total de Depósitos Restituíveis e Valors Vinculados - Recursos Ordinários (I)	
1.1.3.0.0.00.00, F	DEPÓSITOS RESTITUÍVEIS E VALORES VINCULADOS - RECURSOS VINCULADOS	
	Total de Depósitos Restituíveis e Valors Vinculados - Recursos Vinculados (II)	
	TOTAL GERAL (I + II)	



Unidade Gestora: (357 / Prefeitura Municipal de Meleiro)

Saldo para o exercício anterior - Investimentos e aplicações temporárias a curto prazo, segundo as Fontes de Recursos - Anexo 4.3 ao Balanço Financeiro.

Competência: 06/2022

Código	Especificação	Valor
1.1.4.0.0.00.00, F	INVESTIMENTOS E APLIC TEMPORARIAS CURTO PRAZO - RECURSOS ORDINÁRIOS	
	Total de Investimentos e Aplic. Temporários de Curto Prazo - Recursos Ordinários (I)	
1.1.4.0.0.00.00, F	INVESTIMENTOS E APLIC TEMPORARIAS CURTO PRAZO - RECURSOS VINCULADOS	
	Total de Investimentos e Aplic. Temporários de Curto Prazo - Recursos Vinculados (II)	
	TOTAL GERAL (I + II)	



Unidade Gestora: (357 / Prefeitura Municipal de Meleiro)

Saldo para o exercício seguinte - Caixa e equivalente de caixa - Anexo 5.1 ao Balanço Financeiro

Competência: 06/2022

Código	Especificação	Valor
1.1.1.0.0.00.00	**CAIXA E EQUIVALENTES DE CAIXA - RECURSOS ORDINÁRIOS**	
	00 - Recursos Ordinários	319.739,36
	Total de Caixa e Equivalentes de Caixa - Recursos Ordinários (I)	319.739,36
1.1.1.0.0.00.00	**CAIXA E EQUIVALENTES DE CAIXA - RECURSOS VINCULADOS**	
	06 - Recursos Diretamente Arrecadados pela Administração Indireta e Fundos	66.730,66
	07 - Contribuição de Intervenção no Domínio Econômico - CIDE	523,48
	08 - Contribuição para o Custeio dos Serviços de Iluminação Pública - COSIP	3.222,99
	10 - Convênio de Trânsito - Militar	82.795,19
	11 - Convênio de Trânsito - Civil	48.909,11
	12 - Convênio de Trânsito - Prefeitura	35.791,87
	18 - Transf. do FUNDEF/FUNDEB - (aplic. remuneração dos prof. do Magist. em efet exercício na Ed. Bá	103.044,55
	31 - Transferências de Convênios – União/Assistência Social	7.424,56
	34 - Transferências de Convênios – União/Outros (não relacionados à educação/saúde/assistência socia	619.053,87
	35 - Transferências do Sistema Único de Assistência Social – SUAS/União	208.891,47
	36 - Salário-Educação	148.130,52
	37 - Outras Transferências do Fundo Nacional de Desenvolvimento da Educação – FNDE (não repassadas p	82.304,29
	39 - Fundo Especial do Petróleo e Transferências Decorrentes de Compensação Financeira pela Exploraç	21.501,19
	50 - Cessão onerosa - Lei nº 13.885/201	1.248,58
	62 - Transferências de Convênios – Estado/Educação	538.010,33
	64 - Transferências de Convênios – Estado/Outros (não relacionados àeducação/saúde/assistência socia	2.129.574,26
	80 - Outras Especificações	145.443,04
	83 - Operações de Crédito Internas - Outros Programas	29,89
	89 - Alienações de Bens destinados a Outros Programas	277.147,95
	Total de Caixa e Equivalentes de Caixa - Recursos Vinculados (II)	4.519.777,80
	TOTAL GERAL (I + II)	4.839.517,16



Unidade Gestora: (357 / Prefeitura Municipal de Meleiro)

Saldo para o exercício seguinte - Depósitos restituíveis e valores vinculados - Anexo 5.2 ao Balanço Financeiro

Competência: 06/2022

Código	Especificação	Valor
1.1.3.0.0.00.00, F	DEPÓSITOS RESTITUÍVEIS E VALORES VINCULADOS - RECURSOS ORDINÁRIOS	
	Total de Depósitos Restituíveis e Valors Vinculados - Recursos Ordinários (I)	
1.1.3.0.0.00.00, F	DEPÓSITOS RESTITUÍVEIS E VALORES VINCULADOS - RECURSOS VINCULADOS	
	Total de Depósitos Restituíveis e Valors Vinculados - Recursos Vinculados (II)	
	TOTAL GERAL (I + II)	



Unidade Gestora: (357 / Prefeitura Municipal de Meleiro)

Saldo para o exercício seguinte - Investimentos e aplicações temporárias a curto prazo, segundo as Fontes de Recursos - Anexo 5.3 ao Balanço Financeiro.

Competência: 06/2022

Código	Especificação	Valor
1.1.4.0.0.00.00, F	INVESTIMENTOS E APLIC TEMPORARIAS CURTO PRAZO - RECURSOS ORDINÁRIOS	
	Total de Investimentos e Aplic. Temporários de Curto Prazo - Recursos Ordinários (I)	
1.1.4.0.0.00.00, F	INVESTIMENTOS E APLIC TEMPORARIAS CURTO PRAZO - RECURSOS VINCULADOS	
	Total de Investimentos e Aplic. Temporários de Curto Prazo - Recursos Vinculados (II)	
	TOTAL GERAL (I + II)	

e-sfinge Tribunal de Contas de Santa Catarina

BALANÇO PATRIMONIAL - ANEXO 14

Unidade Gestora: (357 / Prefeitura Municipal de Meleiro)

Competência: 06/2022

ATIVO	Exercício Atual	Exercicio Anterior
ATIVO CIRCULANTE		
Caixa e Equivalentes de Caixa	4.839.517,16	5.091.950,43
Créditos a Curto Prazo	323.317,63	228.045,69
Créditos Tributários a Receber	0,00	0,00
Clientes	0,00	0,00
Créditos de Transferências a Receber	0,00	0,00
Empréstimos e Financiamentos Concedidos	0,00	0,00
Dívida Ativa Tributária	274.085,65	208.813,71
Dívida Ativa Não Tributária	49.231,98	19.231,98
(-) Ajuste de Perdas de Créditos a Curto Prazo	0,00	0,00
Demais Créditos e Valores a Curto Prazo	0,00	2.477,59
Investimentos e Aplicações Temporárias a Curto Prazo	13.266,26	13.266,26
Títulos e valores mobiliários	13.266,26	13.266,26
Investimento do RPPS	0,00	0,00
Aplicação temporária em metais preciosos	0,00	0,00
Aplicações em segmentos de Imóveis	0,00	0,00
Investimento e aplicações temporárias de curto prazo - RPPS	0,00	
(-) Ajustes de Perdas e Investimentos de aplicações temporários	0,00	0,00
Estoques	0,00	36.710,00
Ativo Não Circulante Mantido Para Venda	**0,00**	**0,00**
Ativo biológico	0,00	
Variação Patrimoniais Diminutivas Pagas Antecipadamente	**0,00**	**0,00**
Total do Ativo Circulante	5.176.101,05	5.372.449,97
ATIVO NÃO CIRCULANTE		
Ativo Realizável a Longo Prazo	1.158.308,33	1.097.310,22
Créditos a Longo Prazo	1.115.670,31	1.054.672,20
Créditos Tributários a Receber	0,00	0,00
Clientes	0,00	0,00



BALANÇO PATRIMONIAL - ANEXO 14

Unidade Gestora: (357 / Prefeitura Municipal de Meleiro)

Competência: 06/2022

Empréstimos e Financiamentos Concedidos	0,00	0,00
Dívida Ativa Tributária	959.899,40	906.653,99
Dívida Ativa Não Tributária	239.419,54	233.194,54
Créditos previdenciários do RPPS	0,00	0,00
Créditos de Transferências a receber a longo prazo	0,00	
Outros créditos a longo prazo	0,00	0,00
(-) Ajuste de Perdas de Créditos a Longo Prazo	-83.648,63	-85.176,33
Demais Créditos e Valores a Longo Prazo	42.638,02	42.638,02
Investimentos e Aplicações Temporárias a Longo Prazo	0,00	0,00
Estoques	0,00	0,00
Ativo biológico	0,00	
VPD Pagas Antecipadamente	0,00	0,00
Investimentos	0,00	0,00
Participações Permanentes	0,00	0,00
Participações Avaliadas pelo Método de Equivalência Patrimonial	0,00	0,00
Participações Avaliadas pelo Método de Custo	0,00	0,00
(-) Redução ao Valor Recuperável de Participação Permanente	0,00	0,00
Propriedades para Investimento	0,00	0,00
(-) Depreciação acumulada de Investimentos	0,00	0,00
(-) Redução do Valor Recuperável de Propriedade para Investimento	0,00	0,00
Investimento do RPPS de Longo Prazo	0,00	0,00
(-) Redução ao Valor Recuperável de Investimento do RPPS	0,00	0,00
Demais Investimentos Permanentes	0,00	0,00
(-) Redução ao Valor Recuperável de Investimento do RPPS - fundo em repartição	0,00	
(-) Redução ao Valor Recuperável de Investimento - demais investimentos permanentes	0,00	
Imobilizado	33.258.139,21	25.802.975,46
Bens Móveis	**14.166.906,60**	**11.740.827,26**
(-) Depreciação, exaustão e amortizações acumuladas - Bens Móveis)	-8.930.949,21	-8.198.801,07
(-) Redução ao valor recuperável do imobilizado - Bens Móveis	**0,00**	**0,00**
Bens Imóveis	28.022.181,82	22.260.949,27

BALANÇO PATRIMONIAL - ANEXO 14

Unidade Gestora: (357 / Prefeitura Municipal de Meleiro)

Competência: 06/2022

(-) Depreciação, exaustão e amortizações acumuladas Imóveis	**0,00**	**0,00**
(-) Redução ao valor recuperável do imobilizado - Bens Imóveis	0,00	0,00
Intangível	**0,00**	**0,00**
Diferido	0,00	0,00
Total do Ativo Não Circulante	34.416.447,54	26.900.285,68
TOTAL DO ATIVO	39.592.548,59	32.272.735,65
PASSIVO E PATRIMÔNIO LÍQUIDO	Exercício Atual	Exercicio Anterior
PASSIVO CIRCULANTE		
Obrigações Trabalhistas, Previdenciárias e Assistenciais a Pagar a Curto Prazo	1.206.087,80	822.063,56
Empréstimos e Financiamentos a Curto Prazo	**782.740,03**	**389.533,68**
Fornecedores e Contas a Pagar a Curto Prazo	0,00	0,00
Obrigações Fiscais a Curto Prazo	0,00	0,00
Transferencias fiscais a curto prazo	0,00	0,00
Provisões a Curto Prazo	0,00	0,00
Demais Obrigações a Curto Prazo	0,00	0,00
Total do Passivo Circulante	1.988.827,83	1.211.597,24
PASSIVO NÃO CIRCULANTE		
Obrigações Trabalhistas, Previdenciárias e Assistenciais a Pagar a Longo Prazo	0,00	0,00
Empréstimos e Financiamentos a Longo Prazo	2.810.511,32	2.726.735,49
Fornecedores e Contas a Pagar a Longo Prazo	**0,00**	**0,00**
Obrigações Fiscais a Longo Prazo	0,00	0,00
Transferencias fiscais a longo prazo	0,00	0,00
Provisões a Longo Prazo	0,00	0,00
Provisões Matemáticas Previdenciárias	0,00	0,00
Demais Provisões a Longo Prazo	**0,00**	**0,00**
Demais Obrigações a Longo Prazo	0,00	0,00
Resultado Diferido	**0,00**	**0,00**
Total do Passivo Não Circulante	2.810.511,32	2.726.735,49



BALANÇO PATRIMONIAL - ANEXO 14

Unidade Gestora: (357 / Prefeitura Municipal de Meleiro)

Competência: 06/2022

TOTAL DO PASSIVO	4.799.339,15	3.938.332,73
PATRIMÔNIO LÍQUIDO		
Patrimônio Social e Capital Social	17.391.990,73	17.391.990,73
Adiantamento para Futuro Aumento de Capital	0,00	0,00
Reservas de Capital	0,00	0,00
Ajustes de Avaliação Patrimonial	24.992,57	24.992,57
Reservas de Lucros	**0,00**	**0,00**
Demais Reservas	0,00	0,00
Resultados Acumulados	17.376.226,14	10.917.419,62
Resultado do Exercício	6.458.806,52	2.858.586,12
Resultado de Exercícios Anteriores	**10.917.419,62**	**8.058.833,50**
Ajustes de exercícios anteriores	0,00	0,00
outros Resultados	0,00	0,00
(-) Ações/Cotas em Tesouraria	0,00	0,00
Total do Patrimônio Líquido	34.793.209,44	28.334.402,92
TOTAL DO PASSIVO E DO PATRIMÔNIO LÍQUIDO	39.592.548,59	32.272.735,65

QUADRO DOS ATIVOS E PASSIVOS FINANCEIROS E PERMANENTES

Unidade Gestora: (357 / Prefeitura Municipal de Meleiro)

Competência: 06/2022

	Exercício Atual	Exercicio Anterior
ATIVO (I)		
ATIVO FINANCEIRO	4.839.517,16	5.091.950,43
ATIVO PERMANENTE	34.753.031,43	27.180.785,22
Total do Ativo	**39.592.548,59**	**32.272.735,65**
PASSIVO (II)		
PASSIVO FINANCEIRO	0,00	0,00
PASSIVO PERMANENTE	4.799.339,15	3.938.332,73
Total do Passivo	**4.799.339,15**	**3.938.332,73**
SALDO PATRIMONIAL(III) = (I - II)	**34.793.209,44**	**28.334.402,92**

QUADRO DAS CONTAS DE COMPENSAÇÃO

Unidade Gestora: (357 / Prefeitura Municipal de Meleiro)

Competência: 06/2022

ATOS POTENCIAIS ATIVOS	Exercício Atual	Exercicio Anterior
Garantias e Contragarantias Recebidas	0,00	0,00
Direitos Conveniados e Outros Instrumentos Congêneres	0,00	0,00
Direitos Contratuais	199.955,00	883.730,83
Demandas Judiciais	0,00	
Outros Atos Potenciais Ativos	**0,00**	**0,00**
Total dos Atos Potenciais Ativos	199.955,00	883.730,83

ATOS POTENCIAIS PASSIVOS	Exercício Atual	Exercicio Anterior
Garantias e Contragarantias Concedidas	0,00	0,00
Obrigações Conveniadas e Outros Instrumentos Congêneres	0,00	0,00
Obrigações Contratuais	3.657.934,19	2.684.609,42
Demandas Judiciais	**0,00**	
Outros Atos Potenciais Passivos	0,00	0,00
Total dos Atos Potenciais Passivos	3.657.934,19	2.684.609,42



BALANÇO PATRIMONIAL - ANEXO 14

DEMONSTRATIVO DO SUPERÁVIT/DÉFICIT FINANCEIRO

Unidade Gestora: (357 / Prefeitura Municipal de Meleiro)

Competência: 06/2022

FONTES DE RECURSOS	Exercício Atual	Exercício Anterior
00 - Recursos Ordinários	319.739,36	409.288,11
01 - Receitas de Impostos e Transf de Impostos: Educação	0,00	8.710,22
02 - Receitas de Impostos e Transf de impostos: Saúde	0,00	5.226,12
06 - Recursos Diretamente Arrecadados pela Administração Indireta e Fundos	66.730,66	64.256,94
07 - Contribuição de Intervenção no Domínio Econômico - CIDE	523,48	54,84
08 - Contribuição para o Custeio dos Serviços de Iluminação Pública - COSIP	3.222,99	181,44
10 - Convênio de Trânsito - Militar	82.795,19	73.728,44
11 - Convênio de Trânsito - Civil	48.909,11	29.087,27
12 - Convênio de Trânsito - Prefeitura	35.791,87	30.280,61
18 - Transf. do FUNDEF/FUNDEB - (aplic. remuneração dos prof. do Magist. em efet exercício na Ed. Bá	103.044,55	73.561,32
31 - Transferências de Convênios – União/Assistência Social	7.424,56	7.424,56
32 - Transferências de Convênios – União/Educação	0,00	1.148,13
34 - Transferências de Convênios – União/Outros (não relacionados à educação/saúde/assistência socia	619.053,87	1.476.056,87
35 - Transferências do Sistema Único de Assistência Social – SUAS/União	208.891,47	362.401,25
36 - Salário-Educação	148.130,52	313.711,77
37 - Outras Transferências do Fundo Nacional de Desenvolvimento da Educação – FNDE (não repassadas p	82.304,29	46.107,50
39 - Fundo Especial do Petróleo e Transferências Decorrentes de Compensação Financeira pela Exploraç	21.501,19	9.743,55
50 - Cessão onerosa - Lei nº 13.885/201	1.248,58	1.248,58
62 - Transferências de Convênios – Estado/Educação	538.010,33	548.885,04
64 - Transferências de Convênios – Estado/Outros (não relacionados àeducação/saúde/assistência socia	2.129.574,26	625.894,61
80 - Outras Especificações	145.443,04	1,58
83 - Operações de Crédito Internas - Outros Programas	29,89	871.149,98
87 - Alienações de Bens destinados a Programas da Educação Básica	0,00	20.242,10
89 - Alienações de Bens destinados a Outros Programas	277.147,95	113.559,60
TOTAL	**4.839.517,16**	**5.091.950,43**

TRIBUNAL DE CONTAS DE SANTA CATARINA

PRESTAÇÃO DE CONTAS DO PREFEITO

EXERCÍCIO DE 2022



Município de Meleiro

Data de Fundação– 20/12/1961

População: 6.940 habitantes *(IBGE – 2022)*

PIB: 0,27 (em milhões)

(IBGE – 2020)

Prefeitura Municipal Meleiro

Disponibilizado para Janaina Fabris Dal Pont - 007.270.129-32 em 11/11/2024 - 08:31:30

Esse documento foi assinado digitalmente por Moises Hoegenn em 18/09/2023 14:59.
Para verificar a autenticidade acesse http://salavirtual.tce.sc.gov.br e informe o numero do processo: 2300183271 e o codigo: 84AD0

Fls 302 TCE/SC

S U M Á R I O

INTRODUÇÃO 4
2. CARACTERIZAÇÃO DO MUNICÍPIO 5
2.1 Indicadores Estatísticos 5
2.2 Metas do Saneamento Básico 7
3. ANÁLISE DA GESTÃO ORÇAMENTÁRIA 7
3.1. Apuração do resultado orçamentário 8
3.2. Análise do resultado orçamentário 8
3.3. Análise das receitas e despesas orçamentárias 9
4. ANÁLISE DA GESTÃO PATRIMONIAL E FINANCEIRA 18
4.1. Situação Patrimonial 19
4.2. Análise do resultado financeiro 20
4.2.1. Análise do resultado financeiro por especificação de fontes de recursos 20
4.3. Análise da evolução patrimonial e financeira 23
5. ANÁLISE DO CUMPRIMENTO DE LIMITES 26
5.1. Saúde 26
5.2. Ensino 28
5.2.1. Limite de 25% das receitas de impostos e transferências 28
5.2.2. FUNDEB 30
5.3. Limites de gastos com pessoal (LRF) 33
5.3.1. Limite máximo para os gastos com pessoal do Município 33
5.3.2. Limite máximo para os gastos com pessoal do Poder Executivo 34
5.3.3. Limite máximo para os gastos com pessoal do Poder Legislativo 36
6. CONSELHOS MUNICIPAIS 38
6.1. Conselho Municipal de Acompanhamento e Controle Social do FUNDEB (CACS – FUNDEB) 38
6.2. Conselho Municipal de Saúde (CMS) 40

Disponibilizado para Janaina Fabris Dal Pont - 007.270.129-32 em 11/11/2024 - 08:31:30

Esse documento foi assinado digitalmente por Moises Hoegenn em 18/09/2023 14:59.
Para verificar a autenticidade acesse http://salavirtual.tce.sc.gov.br e informe o numero do processo: 2300183271 e o codigo: 84AD0

Fls 303 TCE/SC

6.3. Conselho Municipal dos Direitos da Criança e do Adolescente 43
6.4. Conselho Municipal de Assistência Social (CMAS) 44
6.5. Conselho Municipal de Alimentação Escolar (CMAE) 44
6.6. Conselho Municipal do Idoso (ou da Pessoa Idosa ou dos Direitos da Pessoa Idosa) 46
7. DO CUMPRIMENTO DA TRANSPARÊNCIA DA GESTÃO FISCAL 46
8. POLÍTICAS PÚBLICAS 49
8.1. Monitoramento do Plano Nacional de Saúde 50
8.2. Acompanhamento da Política de Educação 52
8.2.1. Monitoramento dos Planos Municipais de Educação 52
8.2.1.1. Monitoramento das Taxas de Atendimento da Educação Infantil 54
8.2.1.1.1. Taxa de Atendimento em Creche 55
8.2.1.1.2. Taxa de Atendimento na Pré-escola 56
8.2.1.2. Monitoramento das Taxas de Atendimento do Ensino Fundamental 57
8.2.1.2.1. Taxa de Atendimento do Ensino Fundamental 58
8.2.1.3. Monitoramento do Índice de Desenvolvimento da Educação Básica (IDEB) 59
8.2.1.4. Avaliação da Execução Orçamentária Vinculada ao Atingimento das Metas do PNE 61
9. RESTRIÇÕES APURADAS 65
10. SÍNTESE DO EXERCÍCIO DE 2022 66
CONCLUSÃO 66
INFORMAÇÕES COMPLEMENTARES 68
APÊNDICE 69

Disponibilizado para Janaina Fabris Dal Pont - 007.270.129-32 em 11/11/2024 - 08:31:30

Esse documento foi assinado digitalmente por Moises Hoegenn em 18/09/2023 14:59.
Para verificar a autenticidade acesse http://salavirtual.tce.sc.gov.br e informe o numero do processo: 2300183271 e o codigo: 84AD0

PROCESSO	**PCP 23/00183271**
UNIDADE	Município de **Meleiro**
RESPONSÁVEL	Sr. Eder Mattos - Prefeito Municipal
ASSUNTO	Prestação de Contas do Prefeito referente ao ano de 2022
RELATÓRIO N°	223/2023

INTRODUÇÃO

O Tribunal de Contas de Santa Catarina, no uso de suas competências para a efetivação do controle externo consoante disposto no artigo 31, § 1º, da Constituição Federal e dando cumprimento às atribuições assentes nos artigos 113 da Constituição Estadual e 50 e 54 da Lei Complementar n° 202/2000, procedeu ao exame das Contas apresentadas pelo(a) Prefeito(a) de Meleiro, relativas ao exercício de 2022.

O presente Relatório abrange a análise do Balanço Anual do exercício financeiro de 2022 e as informações dos registros contábeis e de execução orçamentária enviadas por meio eletrônico, buscando evidenciar os resultados alcançados pela Administração Municipal, em atendimento às disposições do artigo 7º da Instrução Normativa nº TC-20/2015, bem como dos artigos 11, 12 e 13 da Instrução Normativa nº TC-28/2021.

A referida análise deu-se basicamente na situação Patrimonial, Financeira e na Execução Orçamentária do Município, não envolvendo o exame de legalidade e legitimidade dos atos de gestão, o resultado de eventuais auditorias oriundas de denúncias, representações e outras, que devem integrar processos específicos, a serem submetidos à apreciação deste Tribunal de Contas.

No que tange a análise da situação Patrimonial e Financeira foram abordados aspectos sobre a composição do Balanço, apuração do resultado financeiro e de quocientes patrimoniais e financeiros para auxiliar a análise dos resultados ao longo dos últimos cinco exercícios.

Registre-se que a média regional indicada no presente relatório corresponde à respectiva Associação de Municípios que abrange Meleiro, sendo que as médias do exercício em análise foram geradas em 24/08/2023 conforme base de dados constituída a partir das informações bimestrais encaminhadas pelos municípios através do Sistema e-Sfinge e as médias dos exercícios anteriores a partir dos dados analisados, julgados ou apreciados por este Tribunal.

Disponibilizado para Janaina Fabris Dal Pont - 007.270.129-32 em 11/11/2024 - 08:31:30

Esse documento foi assinado digitalmente por Moises Hoegenn em 18/09/2023 14:59.
Para verificar a autenticidade acesse http://salavirtual.tce.sc.gov.br e informe o numero do processo: 2300183271 e o codigo: 84AD0

Com referência à análise da Gestão Orçamentária, tomou-se por base os instrumentos legais do processo orçamentário, a execução do orçamento de forma consolidada a apuração e a evolução do resultado orçamentário, atentando-se para o cumprimento dos limites constitucionais e legais estabelecidos no ordenamento jurídico vigente.

Informa-se que, mediante análise de risco e relevância, tendo como parâmetro a Decisão Normativa nº 06/2008, que estabelece critérios para apreciação das contas anuais prestadas pelos Prefeitos Municipais, este Município teve seu Relatório gerado automaticamente pelo Sistema Corporativo do Tribunal, e encaminhado ao MPTC.

Destaca-se que, com relação aos Pareceres de Conselhos Municipais e ao Relatório do Órgão Central de Controle Interno, serão verificados tão somente as remessas dos arquivos.

2. CARACTERIZAÇÃO DO MUNICÍPIO

2.1 Indicadores Estatísticos

O Município de Meleiro tem uma população estimada em 6.940[1] habitantes e Índice de Desenvolvimento Humano de 0,74[2]. O Produto Interno Bruto alcançava o valor de R$ 272.827,15[3], revelando um PIB per capita à época de R$ 38,97, considerando uma população estimada em 2020 de 7.001 habitantes.

[1] IBGE – 2022
[2] PNUD - 2010
[3] Produto Interno Bruto dos Municípios – IBGE/2020

Disponibilizado para Janaina Fabris Dal Pont - 007.270.129-32 em 11/11/2024 - 08:31:30

Esse documento foi assinado digitalmente por Moises Hoegenn em 18/09/2023 14:59.
Para verificar a autenticidade acesse http://salavirtual.tce.sc.gov.br e informe o numero do processo: 2300183271 e o codigo: 84AD0

Gráfico 01 – Produto Interno Bruto – PIB

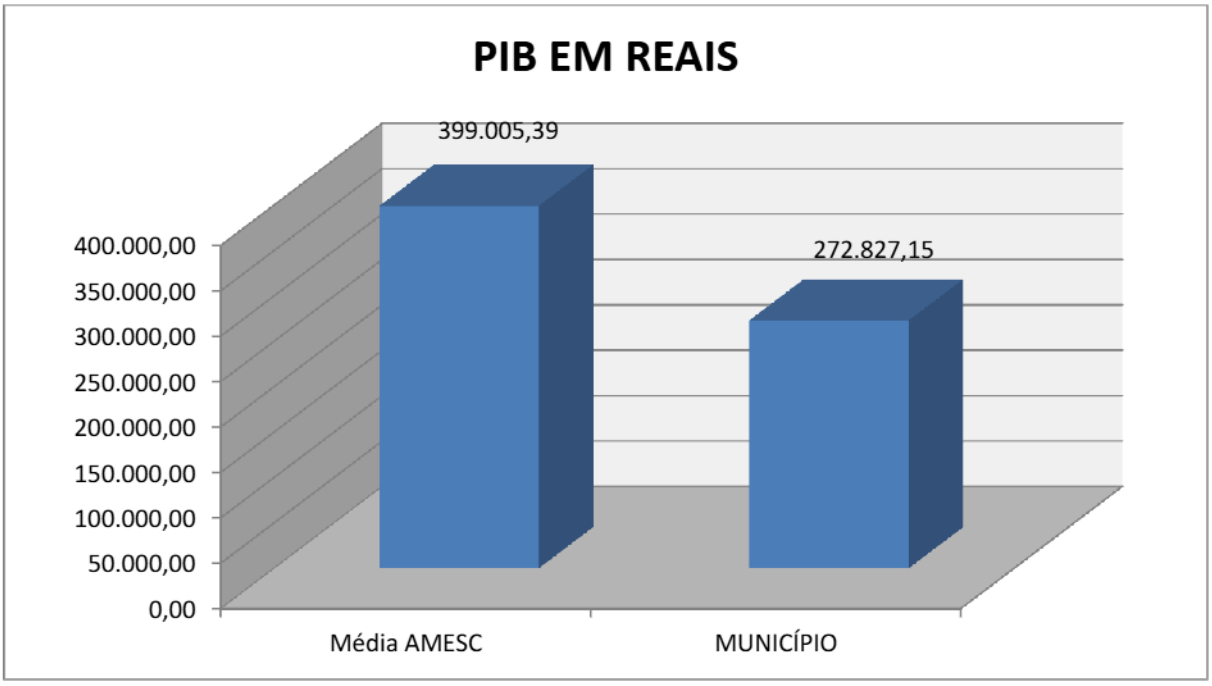

Fonte: IBGE – 2022

No tocante ao desenvolvimento econômico e social mensurado pelo IDH/PNUD/2010, o Município de Meleiro encontra-se na seguinte situação:

Gráfico 02 – Índice de Desenvolvimento Humano – IDH

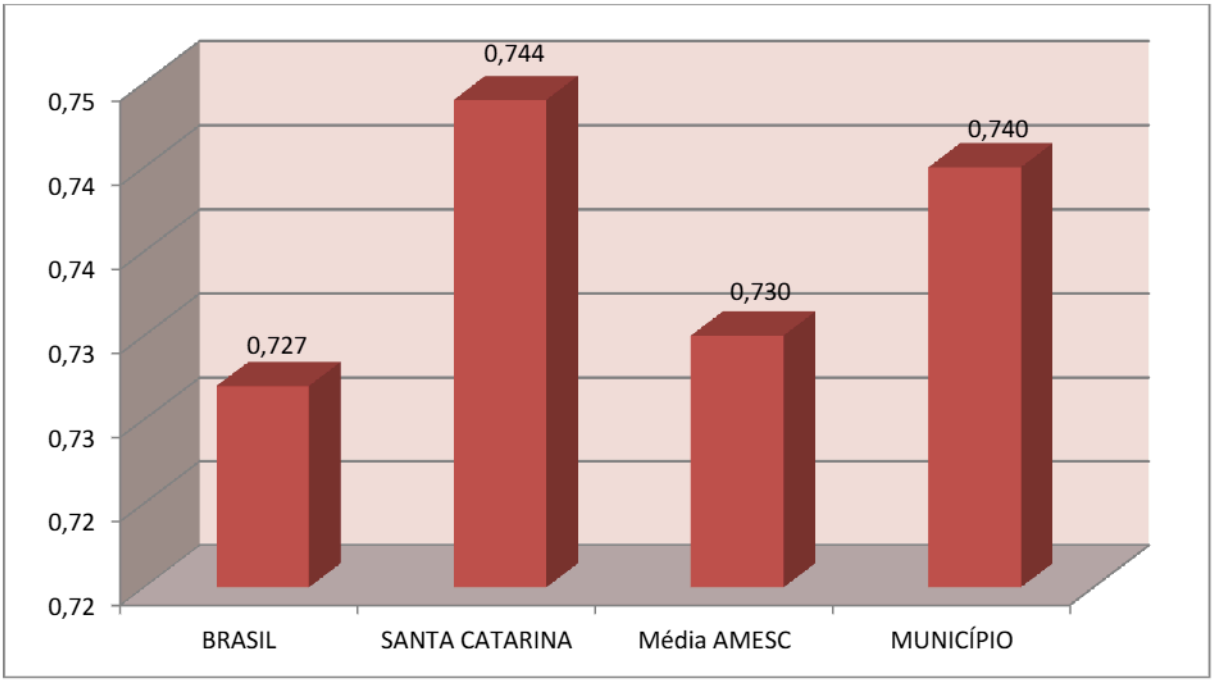

Fonte: PNUD – 2010

Disponibilizado para Janaina Fabris Dal Pont - 007.270.129-32 em 11/11/2024 - 08:31:31

Esse documento foi assinado digitalmente por Moises Hoegenn em 18/09/2023 14:59.
Para verificar a autenticidade acesse http://salavirtual.tce.sc.gov.br e informe o numero do processo: 2300183271 e o codigo: 84AD0

2.2 Metas do Saneamento Básico

De acordo com o artigo 11-B da Lei nº 11.445/2007 (Redação dada pela Lei nº 14.026, de 2020), incluído pelo Novo Marco Legal do Saneamento, os contratos de prestação dos serviços públicos de saneamento básico deverão definir metas de universalização que garantam o atendimento de 99% (noventa e nove por cento) da população com água potável, e de 90% (noventa por cento) da população com coleta e tratamento de esgotos, até 31 de dezembro de 2033, assim como metas quantitativas de não intermitência do abastecimento, de redução de perdas e de melhoria dos processos de tratamento.

O objetivo central dessas metas é superar o gargalo histórico que permeia o país neste setor, que tem uma parcela significativa de sua população sem acesso à água potável e ao esgotamento sanitário (coleta e tratamento de esgoto sanitário).

Nesse contexto, o município de Meleiro, no exercício de 2021, apresentou o seguinte quadro, considerando os dados informados no Sistema Nacional de Informações sobre Saneamento-SNIS:

População Total	População urbana atendida com abastecimento de água	População urbana atendida com esgotamento sanitário
6.989	3.600	N/D

Fonte: https://www.aguaesaneamento.org.br/municipios-e-saneamento/

3. ANÁLISE DA GESTÃO ORÇAMENTÁRIA

A análise da gestão orçamentária envolve os seguintes aspectos: demonstração da apuração do resultado orçamentário do presente exercício, com a demonstração dos valores previstos ou autorizados pelo Poder Legislativo; apurando-se quocientes que demonstram a evolução relativa do resultado da execução orçamentária do Município; a demonstração da execução das receitas e despesas, cotejando-as com os valores orçados, bem como a evolução do esforço tributário, IPTU per capita e o esforço de cobrança da dívida ativa. Por fim, apura-se o total da receita com impostos (incluídas as transferências de impostos) e a receita corrente líquida.

Segue abaixo os instrumentos de planejamento aplicáveis ao exercício em análise, as datas das audiências públicas realizadas e o valor da receita e despesa inicialmente orçadas:

Disponibilizado para Janaina Fabris Dal Pont - 007.270.129-32 em 11/11/2024 - 08:31:31

Esse documento foi assinado digitalmente por Moises Hoegenn em 18/09/2023 14:59.
Para verificar a autenticidade acesse http://salavirtual.tce.sc.gov.br e informe o numero do processo: 2300183271 e o codigo: 84AD0

Quadro 01 – Leis Orçamentárias

LEIS		DATA DAS AUDIÊNCIAS	RECEITA ESTIMADA	42.000.000,00
PPA	1861/2021	10/05/2021		
LDO	1862/2021	24/05/2021	DESPESA FIXADA	42.000.000,00
LOA	1865/2021	27/09/2021		

3.1. Apuração do resultado orçamentário

O confronto entre a receita arrecadada e a despesa realizada, resultou no Déficit de execução orçamentária da ordem de **R$ 910.615,13**, correspondendo a **1,99%** da receita arrecadada.

Salienta-se que o resultado consolidado, Déficit de R$ 910.615,13, é composto pelo resultado do Orçamento Centralizado - Prefeitura Municipal, Déficit de R$ 252.433,27 e do conjunto do Orçamento das demais Unidades Municipais Déficit de R$ 658.181,86.

Ressalta-se que o Déficit em questão foi totalmente absorvido pelo superávit financeiro do exercício anterior (R$ 6.391.331,51), conforme demonstrado na apuração da variação do patrimônio financeiro (item 4.2, deste Relatório).

Assim, a execução orçamentária do Município pode ser demonstrada, sinteticamente, da seguinte forma:

Quadro 02 – Demonstração do Resultado da Execução Orçamentária (em Reais) – 2022

Descrição	Previsão/Autorização	Execução	% Executado
RECEITA	42.000.000,00	45.723.086,40	108,86
DESPESA (considerando as alterações orçamentárias)	68.814.236,28	46.633.701,53	67,77
Déficit de Execução Orçamentária		**910.615,13**	

Fonte: Demonstrativos do Balanço Geral consolidado.

3.2. Análise do resultado orçamentário

A análise da evolução do resultado orçamentário é facilitada com o uso de quocientes, pois os resultados absolutos expressos nas demonstrações contábeis são relativizados, permitindo a comparação de dados entre exercícios e Municípios distintos.

A seguir é exibido quadro que evidencia a evolução do Quociente de Resultado Orçamentário do Município de Meleiro nos últimos 5 anos:

Disponibilizado para Janaina Fabris Dal Pont - 007.270.129-32 em 11/11/2024 - 08:31:31

Esse documento foi assinado digitalmente por Moises Hoegenn em 18/09/2023 14:59.
Para verificar a autenticidade acesse http://salavirtual.tce.sc.gov.br e informe o numero do processo: 2300183271 e o codigo: 84AD0

Quadro 03 – Quocientes de Resultado Orçamentário – 2018-2022

ITENS / ANO		2018	2019	2020	2021	2022
1	Receita realizada	24.070.176,42	26.457.122,85	31.022.974,23	36.583.925,12	45.723.086,40
2	Despesa executada	24.777.947,97	25.901.826,57	28.494.427,85	34.841.094,11	46.633.701,53
QUOCIENTE		**2018**	**2019**	**2020**	**2021**	**2022**
Resultado Orçamentário (1÷2)		0,97	1,02	1,09	1,05	0,98

Fonte: Demonstrativos do Balanço Geral Consolidado e análise técnica.

O resultado orçamentário pode ser verificado por meio do quociente entre a receita orçamentária e a despesa orçamentária. Quando esse indicador for superior a 1,00 tem-se que o resultado orçamentário foi superavitário (receitas superiores às despesas).

Gráfico 03 – Evolução dos Quocientes de Resultado Orçamentário: 2018 – 2022

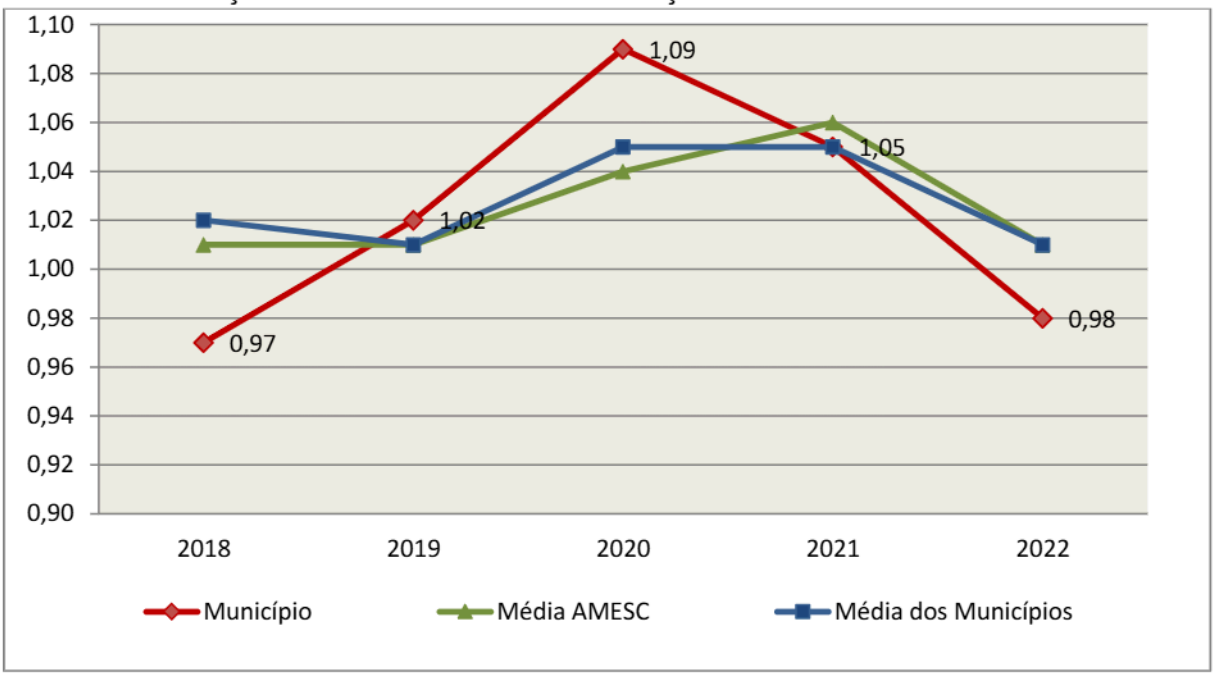

Fonte: Demonstrativos do Balanço Geral consolidado – Sistema e-Sfinge.

3.3. Análise das receitas e despesas orçamentárias

Os quadros que sintetizam a execução das receitas e despesas no exercício trazem também os valores previstos ou autorizados pelo Legislativo Municipal, de forma que se possa avaliar a destinação de recursos pelo Poder Executivo, bem como o cumprimento de imposições constitucionais.

No âmbito do Município, a receita orçamentária pode ser entendida como os recursos financeiros arrecadados para fazer frente às suas despesas.

A receita arrecadada do exercício em exame atingiu o montante de **R$ 45.723.086,40**, equivalendo a **108,86%** da receita orçada.

Disponibilizado para Janaina Fabris Dal Pont - 007.270.129-32 em 11/11/2024 - 08:31:31

Esse documento foi assinado digitalmente por Moises Hoegenn em 18/09/2023 14:59.
Para verificar a autenticidade acesse http://salavirtual.tce.sc.gov.br e informe o numero do processo: 2300183271 e o codigo: 84AD0

As receitas por origem e o cotejamento entre os valores previstos e os arrecadados são assim demonstrados:

Quadro 04 – Comparativo da Receita Orçamentária Prevista e Arrecadada (em Reais): 2022

RECEITA POR ORIGEM	PREVISÃO	ARRECADAÇÃO	% ARRECADADO
Impostos, Taxas e Contribuições de Melhoria	4.665.000,00	4.919.660,58	105,46
Receita de Contribuições	465.000,00	344.748,18	74,14
Receita Patrimonial	125.000,00	635.948,66	508,76
Receita Agropecuária	10.000,00	-	-
Receita de Serviços	1.630.000,00	1.190.328,16	73,03
Transferências Correntes	33.152.500,00	31.828.380,21	96,01
Outras Receitas Correntes	316.500,00	237.768,39	75,12
RECEITA CORRENTE	**40.364.000,00**	**39.156.834,18**	**97,01**
Operações de Crédito	1.085.000,00	683.775,83	63,02
Alienação de Bens	40.000,00	286.800,00	717,00
Transferências de Capital	511.000,00	5.595.676,39	1.095,04
RECEITA DE CAPITAL	**576.000,00**	**6.566.252,22**	**1.139,97**
TOTAL DA RECEITA	**42.000.000,00**	**45.723.086,40**	**108,86**

Fonte: [1]Dados do Sistema e-Sfinge – Módulo Planejamento e [2]Demonstrativos do Balanço Geral consolidado.

Gráfico 04 – Composição da Receita Orçamentária Arrecadada: 2022

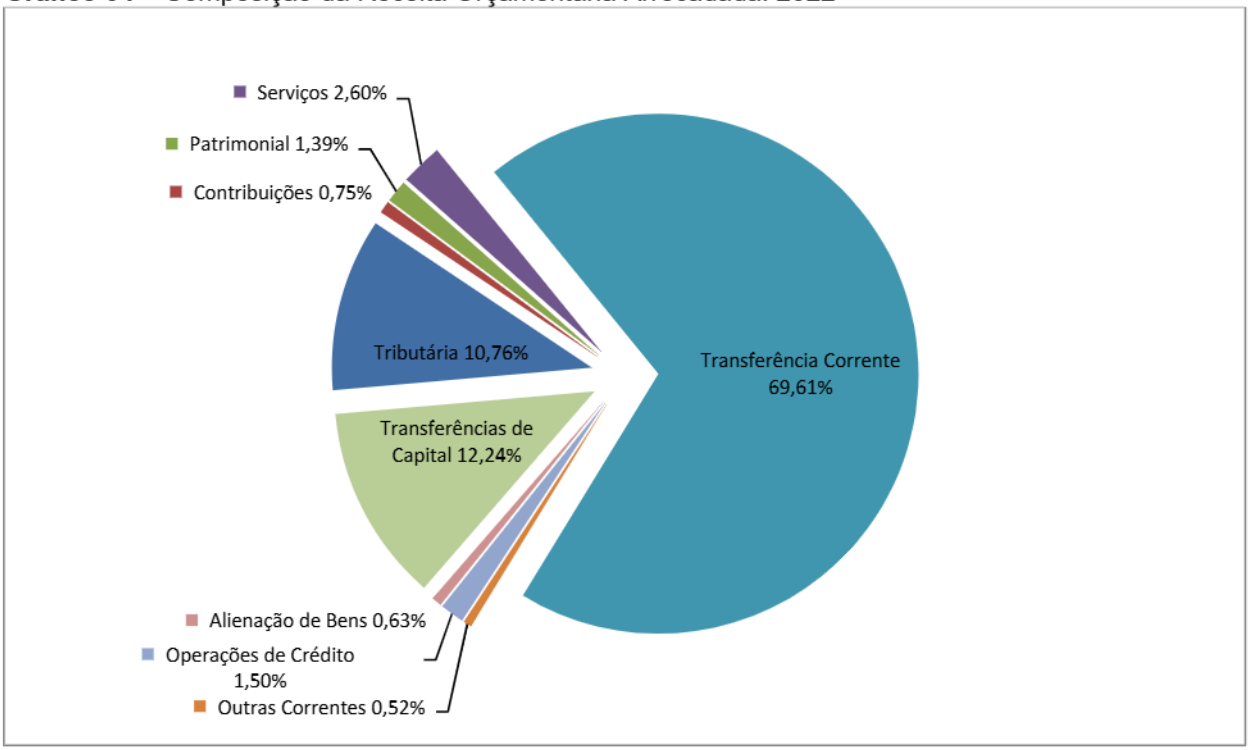

Fonte: Demonstrativos do Balanço Geral consolidado – Sistema e-Sfinge.

Disponibilizado para Janaina Fabris Dal Pont - 007.270.129-32 em 11/11/2024 - 08:31:31

Esse documento foi assinado digitalmente por Moises Hoegenn em 18/09/2023 14:59.
Para verificar a autenticidade acesse http://salavirtual.tce.sc.gov.br e informe o numero do processo: 2300183271 e o codigo: 84AD0

O gráfico anterior apresenta a relação de cada receita por origem com o total arrecadado no exercício. Destaca-se que parcela significativa da receita, **69,61%**, está concentrada nas transferências correntes.

Um aspecto importante a ser analisado na gestão da receita orçamentária pode ser traduzido como "esforço tributário". O gráfico que segue mostra a evolução da receita tributária em relação ao total das receitas correntes do Município.

Gráfico 05 – Evolução do Esforço Tributário (%): 2018 – 2022

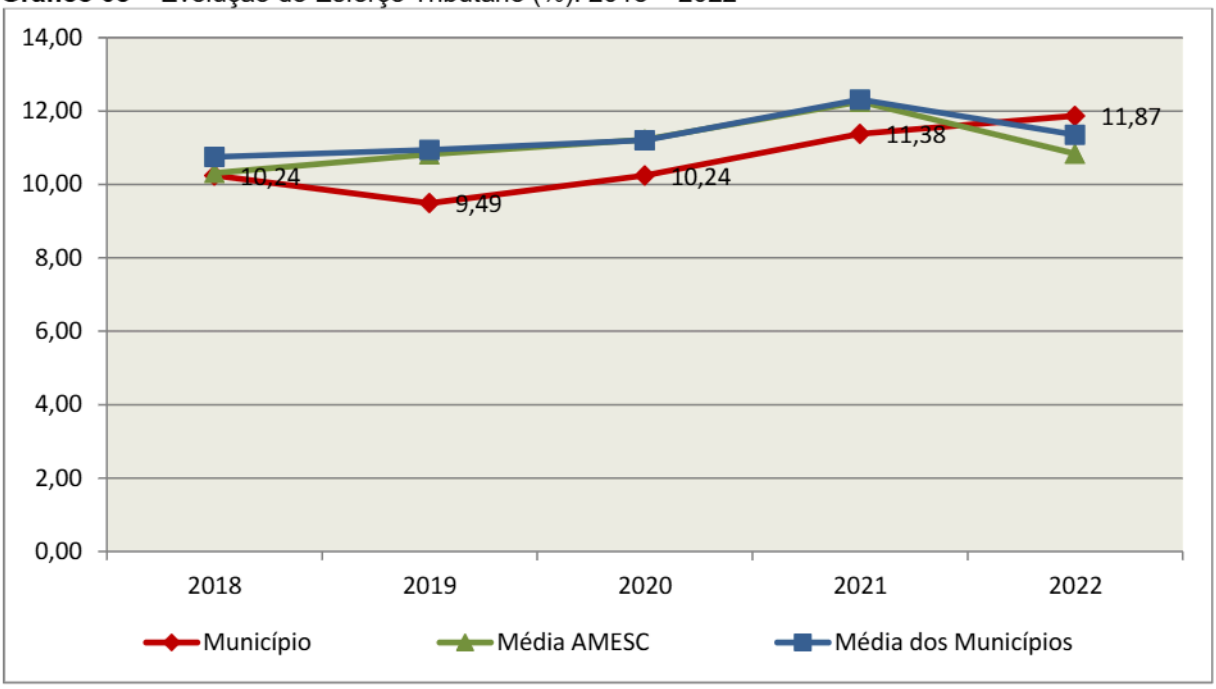

Fonte: Demonstrativos do Balanço Geral consolidado – Sistema e-Sfinge.

Relativamente às receitas arrecadadas, deve-se dar destaque às receitas próprias com impostos no exercício da competência tributária estabelecida constitucionalmente e exigida pela Lei de Responsabilidade Fiscal.

Nesse sentido, destaca-se no gráfico a seguir a evolução do IPTU arrecadado *per capita* nos últimos 5 (cinco) anos.

Disponibilizado para Janaina Fabris Dal Pont - 007.270.129-32 em 11/11/2024 - 08:31:31

Esse documento foi assinado digitalmente por Moises Hoegenn em 18/09/2023 14:59.
Para verificar a autenticidade acesse http://salavirtual.tce.sc.gov.br e informe o numero do processo: 2300183271 e o codigo: 84AD0

Gráfico 06 – Evolução Comparativa do IPTU per capita (em Reais): 2018 – 2022

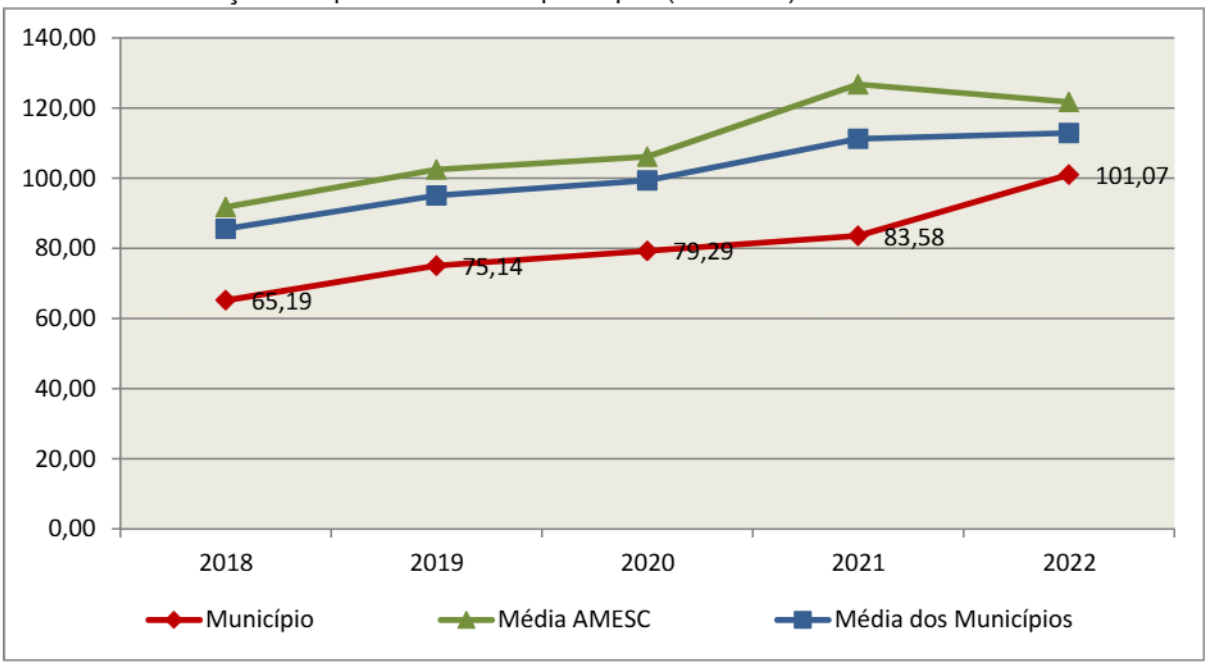

Fonte: Demonstrativos do Balanço Geral consolidado – Sistema e-Sfinge e IBGE.

A Dívida Ativa apresentou o seguinte comportamento no exercício em análise:

Quadro 05 – Movimentação da Dívida Ativa (em Reais): 2022

Saldo Anterior	Inscrição/Transferências/ Atualização	Recebimento	Transferências/ Outras Baixas	**Saldo Final**
1.393.056,72	812.125,46	254.733,79	381.750,36	1.568.698,03

Fonte: Demonstrativos do Balanço Geral consolidado – Sistema e-Sfinge.

Importante também analisar a eficiência na cobrança da dívida ativa ao longo dos últimos cinco anos. O gráfico seguinte mostra o percentual de dívida ativa recebida em relação ao saldo do exercício anterior:

Disponibilizado para Janaina Fabris Dal Pont - 007.270.129-32 em 11/11/2024 - 08:31:31

Esse documento foi assinado digitalmente por Moises Hoegenn em 18/09/2023 14:59.
Para verificar a autenticidade acesse http://salavirtual.tce.sc.gov.br e informe o numero do processo: 2300183271 e o codigo: 84AD0

Gráfico 07 – Evolução do Esforço de Cobrança da Dívida Ativa (%): 2018 – 2022

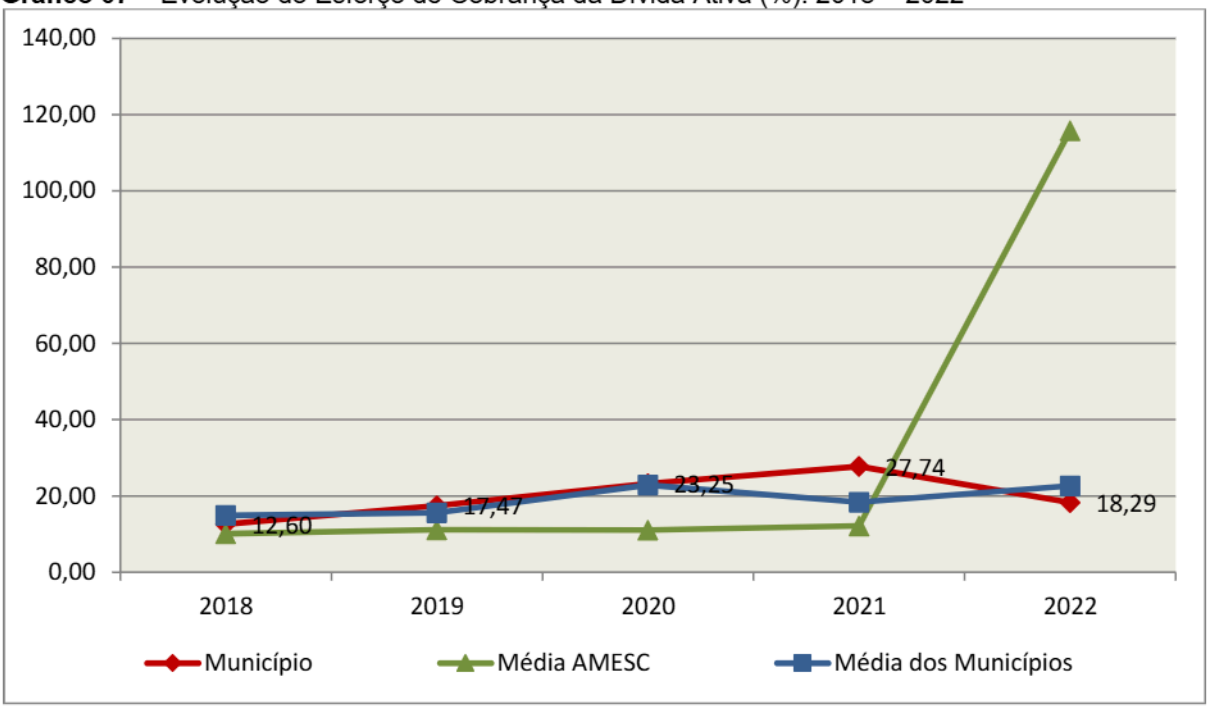

Fonte: Demonstrativos do Balanço Geral consolidado – Sistema e-Sfinge.

No tocante as despesas executadas em contraposição às orçadas (incluindo as alterações orçamentárias), segundo a classificação funcional, tem-se a demonstração do próximo quadro:

Quadro 06 – Comparativo entre a Despesa por Função de Governo Autorizada e Executada: 2022

DESPESA POR FUNÇÃO DE GOVERNO	AUTORIZAÇÃO[1] (R$)	EXECUÇÃO[2] (R$)	% EXECUTADO
01-Legislativa	1.500.000,00	1.025.694,17	68,38
04-Administração	3.810.000,00	3.242.864,02	85,11
08-Assistência Social	2.097.939,91	1.240.711,59	59,14
10-Saúde	12.556.185,90	8.276.027,60	65,91
12-Educação	16.291.355,33	12.935.116,52	79,40
13-Cultura	1.083.000,00	809.694,96	74,76
15-Urbanismo	16.517.686,29	10.897.259,99	65,97
16-Habitação	45.000,00	-	-
17-Saneamento	2.026.003,70	1.221.983,02	60,31
20-Agricultura	10.965.065,15	5.398.337,97	49,23
22-Indústria	230.000,00	160.000,00	69,57
27-Desporto e Lazer	562.000,00	418.145,86	74,40
28-Encargos Especiais	1.120.000,00	1.007.865,83	89,99
99-Reserva de Contingência	10.000,00	-	-
TOTAL DA DESPESA	**68.814.236,28**	**46.633.701,53**	**67,77**

Fontes: [1]Dados do Sistema e-Sfinge – Módulo Planejamento e [2]Demonstrativos do Balanço Geral consolidado.

Disponibilizado para Janaina Fabris Dal Pont - 007.270.129-32 em 11/11/2024 - 08:31:31

Esse documento foi assinado digitalmente por Moises Hoegenn em 18/09/2023 14:59.
Para verificar a autenticidade acesse http://salavirtual.tce.sc.gov.br e informe o numero do processo: 2300183271 e o codigo: 84AD0

A análise entre despesa autorizada e executada configura-se importante quando se tem como objetivo subsidiar o parecer prévio, permitindo identificar quais funções foram priorizadas ou contingenciadas em relação à deliberação legislativa no tocante ao orçamento municipal.

O gráfico seguinte demonstra o cotejamento entre as despesas autorizadas e executadas segundo as funções de governo. Trata-se de uma representação gráfica do Quadro anterior.

Gráfico 08 – Despesa Orçamentária por Função de Governo Autorizada x Executada: 2022

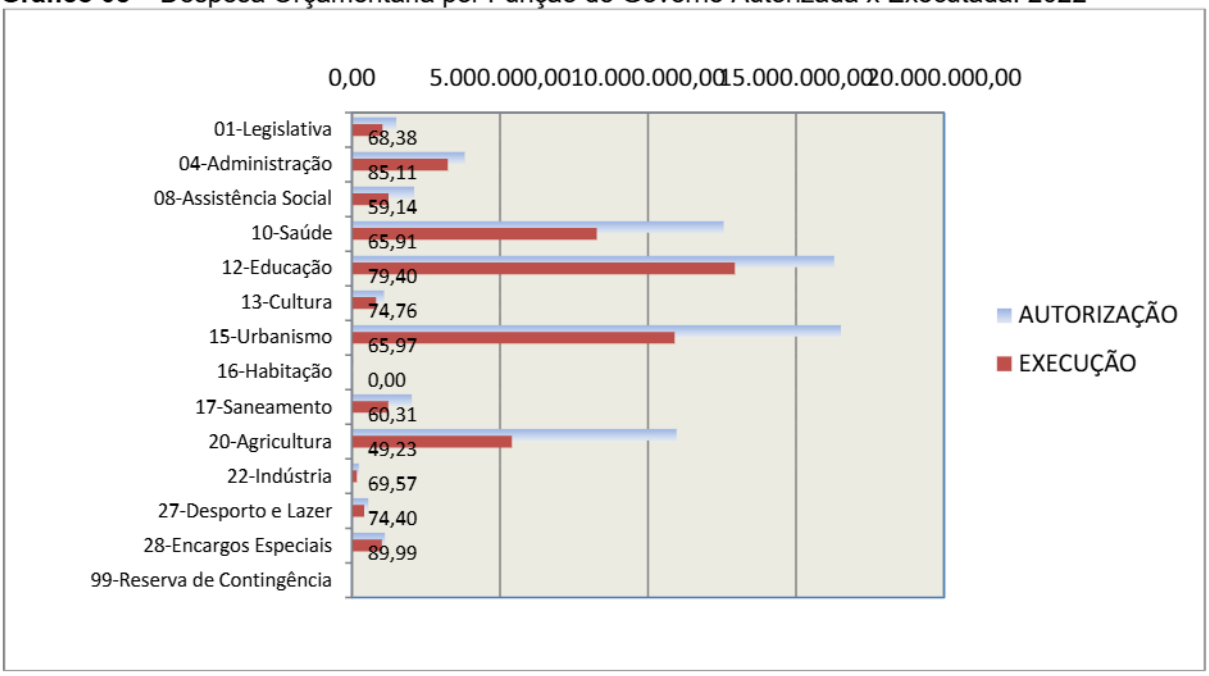

Fonte: Demonstrativos do Balanço Geral consolidado – Sistema e-Sfinge.

A evolução das despesas executadas por função de governo está demonstrada no quadro a seguir:

Disponibilizado para Janaina Fabris Dal Pont - 007.270.129-32 em 11/11/2024 - 08:31:31

Esse documento foi assinado digitalmente por Moises Hoegenn em 18/09/2023 14:59.
Para verificar a autenticidade acesse http://salavirtual.tce.sc.gov.br e informe o numero do processo: 2300183271 e o codigo: 84AD0

Quadro 07 – Evolução das Despesas Executadas por Função de Governo (em Reais): 2018 – 2022

DESPESA POR FUNÇÃO DE GOVERNO	2018	2019	2020	2021	2022
01-Legislativa	805.452,59	830.291,72	838.857,53	908.077,53	1.025.694,17
04-Administração	2.441.171,56	2.526.900,00	2.519.087,89	3.171.966,52	3.242.864,02
08-Assistência Social	1.019.402,39	1.050.998,02	945.894,11	1.120.785,87	1.240.711,59
10-Saúde	5.153.699,08	5.459.496,00	6.498.058,96	6.332.679,27	8.276.027,60
12-Educação	7.661.954,72	7.730.131,94	7.151.046,21	9.791.871,39	12.935.116,52
13-Cultura	749.163,83	320.666,78	211.414,22	192.578,04	809.694,96
15-Urbanismo	4.203.814,79	5.247.175,40	7.135.982,33	8.903.385,79	10.897.259,99
17-Saneamento	1.010.498,11	762.112,05	1.183.975,77	1.170.635,94	1.221.983,02
20-Agricultura	818.052,97	788.156,97	1.077.964,05	2.097.418,12	5.398.337,97
22-Indústria	-	-	-	-	160.000,00
27-Desporto e Lazer	299.548,34	290.900,05	179.976,74	284.557,22	418.145,86
28-Encargos Especiais	615.189,59	894.997,64	752.170,04	867.138,42	1.007.865,83
TOTAL DA DESPESA REALIZADA	**24.777.947,97**	**25.901.826,57**	**28.494.427,85**	**34.841.094,11**	**46.633.701,53**

Fonte: Demonstrativos do Balanço Geral consolidado – Sistema e-Sfinge.

No quadro a seguir, demonstra-se a apuração das receitas decorrente de impostos, informação utilizada no cálculo dos limites com saúde e educação.

Disponibilizado para Janaina Fabris Dal Pont - 007.270.129-32 em 11/11/2024 - 08:31:31

Esse documento foi assinado digitalmente por Moises Hoegenn em 18/09/2023 14:59.
Para verificar a autenticidade acesse http://salavirtual.tce.sc.gov.br e informe o numero do processo: 2300183271 e o codigo: 84AD0

Quadro 08 – Apuração da Receita com Impostos: 2022

RECEITAS COM IMPOSTOS (incluídas as transferências de impostos)	Valor (R$)	%
Imposto Predial e Territorial Urbano	701.458,84	2,41
Imposto sobre Serviços de Qualquer Natureza	1.627.056,04	5,59
Imposto sobre a Renda e Proventos de qualquer Natureza	909.946,26	3,13
Imposto s/Transmissão Inter vivos de Bens Imóveis e Direitos Reais sobre Bens Imóveis	575.056,54	1,98
Cota-Parte do ICMS	10.315.940,81	35,45
Cota-Parte do IPVA	1.862.506,68	6,40
Cota-Parte do IPI sobre Exportação	99.368,40	0,34
Cota-Parte do FPM	11.647.629,69	40,02
Cota-Parte do FPM (1%, entregue no mês de julho) - art. 159, I, alínea "e" da C.F. e Emenda Constitucional nº 84, de 2014	483.093,85	1,66
Cota-Parte do FPM (1%, entregue no mês de dezembro) - art. 159, I, alínea "d" da C.F.	602.517,79	2,07
Cota-Parte do ITR	23.229,85	0,08
Receita de Dívida Ativa Proveniente de Impostos	238.247,53	0,82
Receita de Multas e Juros provenientes de impostos, inclusive da dívida ativa decorrente de impostos	16.432,15	0,06
TOTAL DA RECEITA COM IMPOSTOS (Base de cálculo para a Educação)	**29.102.484,43**	**100,00**
(-) Cota-Parte do FPM (1%, entregue no mês de julho) - art. 159, I, alínea "e" da C.F. e Emenda Constitucional nº 84, de 2014	483.093,85	
(-) Cota-Parte do FPM(1%, entregue no mês de dezembro) - art. 159, I, alínea "d" da C.F.	602.517,79	
TOTAL DA RECEITA COM IMPOSTOS (Base de cálculo para a Saúde)	**28.016.872,79**	**100,00**

Fonte: Demonstrativos do Balanço Geral consolidado – Sistema e-Sfinge.

O ingresso de recursos provenientes de impostos tem importância na gestão orçamentária municipal, eis que serve como denominador dos percentuais mínimos de aplicação em saúde e educação.

Da mesma forma, o total da Receita Corrente Líquida (RCL), demonstrado no quadro seguinte, serve como parâmetro para o cálculo dos percentuais máximos das despesas de pessoal estabelecidos na Lei de Responsabilidade Fiscal.

Disponibilizado para Janaina Fabris Dal Pont - 007.270.129-32 em 11/11/2024 - 08:31:31

Esse documento foi assinado digitalmente por Moises Hoegenn em 18/09/2023 14:59.
Para verificar a autenticidade acesse http://salavirtual.tce.sc.gov.br e informe o numero do processo: 2300183271 e o codigo: 84AD0

Quadro 09 – Apuração da Receita Corrente Líquida: 2022

DEMONSTRATIVO DA RECEITA CORRENTE LÍQUIDA DO MUNICÍPIO	Valor (R$)
Receitas Correntes Arrecadadas	43.946.568,53
(-) Dedução das receitas para formação do FUNDEB	4.789.734,35
TOTAL DA RECEITA CORRENTE LÍQUIDA	**39.156.834,18**

Fonte: Demonstrativos do Balanço Geral consolidado – Sistema e-Sfinge.

O valor das transferências correntes obrigatórias da União relativas às emendas individuais e de bancada, bem como as emendas impositivas transferidas pelo Estado, serão excluídos do cálculo da Receita Corrente Líquida para fins de aplicação dos limites de despesas com pessoal (Item 5.3, deste Relatório), conforme determinam os artigos 166, § 16, e 166-A, § 1º, da Constituição Federal.

Quadro 09-A – Apuração da Receita Corrente Líquida Ajustada

TOTAL DA RECEITA CORRENTE LÍQUIDA	**39.156.834,18**
(-) Transferências correntes obrigatórias da União relativas às emendas individuais (art. 166 da CF, §9º e §11)	0,00
(-) Transferências decorrentes das emendas parlamentares impositivas (art.166-A CF/88 c/c §9° do art. 120 da Constituição Estadual/SC)	0,00
RECEITA CORRENTE LÍQUIDA AJUSTADA PARA CÁLCULO DOS LIMITES DE ENDIVIDAMENTO	39.156.834,18
(-) Transferências obrigatórias da União relativas às emendas de bancada (art. 166, § 12 e §20, da CF)	0,00
RECEITA CORRENTE LÍQUIDA AJUSTADA (para fins de verificação do limite do gasto de pessoal – Item 5.3 deste Relatório)	39.156.834,18

*__Fonte__: Demonstrativos do Balanço Geral consolidado – Sistema e-Sfinge e links abaixo.

https://tesourotransparente.gov.br/publicacoes/demonstrativo-relativo-as-emendas-parlamentares-individuais-para-df-estados-e-municipios/2021/114?ano_selecionado=2021

https://www.sef.sc.gov.br/servicos/assunto/88/Emendas_Parlamentares_Estaduais

Disponibilizado para Janaina Fabris Dal Pont - 007.270.129-32 em 11/11/2024 - 08:31:31

Esse documento foi assinado digitalmente por Moises Hoegenn em 18/09/2023 14:59.
Para verificar a autenticidade acesse http://salavirtual.tce.sc.gov.br e informe o numero do processo: 2300183271 e o codigo: 84AD0

Quadro 10 – Relação Percentual entre Receitas e Despesas Correntes (art. 167-A, da CF)

Descrição	Valor (R$)
Receita corrente consolidada, inclusive intraorçamentária	39.156.834,18
(+/-) Ajustes na Receita corrente consolidada	0,00
Total da Receita corrente consolidada, inclusive intraorçamentária (1)	**39.156.834,18**
Despesa corrente liquidada e RP não processados, consolidado, inclusive intraorçamentária	36.671.931,36
(+/-) Ajustes na Despesa corrente liquidada e RP não processados	0,00
Total da Despesa corrente liquidada e RP não processados, consolidado, inclusive intraorçamentária (2)	**36.671.931,36**
% entre despesas e receitas correntes(2/1)	**93,65**

No período de 12 (doze) meses, posição de janeiro a dezembro de 2022, a relação entre despesas correntes e receitas correntes atingiu o percentual de **93,65%**, não superando 95%. O Município não se enquadra na hipótese das vedações de que trata o art. 167-A da Constituição Federal, **cumprindo**, portanto, o referido dispositivo constitucional.

4. ANÁLISE DA GESTÃO PATRIMONIAL E FINANCEIRA

A análise compreendida neste capítulo consiste em demonstrar a situação patrimonial existente ao final do exercício, em contraposição à situação existente no final do exercício anterior; discriminando especificamente a variação da situação financeira do Município e sua capacidade de pagamento de curto prazo.

Disponibilizado para Janaina Fabris Dal Pont - 007.270.129-32 em 11/11/2024 - 08:31:31

Esse documento foi assinado digitalmente por Moises Hoegenn em 18/09/2023 14:59.
Para verificar a autenticidade acesse http://salavirtual.tce.sc.gov.br e informe o numero do processo: 2300183271 e o codigo: 84AD0

4.1. Situação Patrimonial

A situação patrimonial do Município está assim demonstrada:

Quadro 11 – Balanço Patrimonial do Município de Meleiro (em Reais): 2022

ATIVO	2021	2022	PASSIVO	2021	2022
ATIVO CIRCULANTE	**6.701.730,61**	**5.863.361,73**	**PASSIVO CIRCULANTE**	**1.589.028,36**	**2.433.397,31**
Caixa e Equivalentes de Caixa	**6.391.331,51**	**5.480.716,38**	Obrigações Trabalhistas, Prev Curto Prazo	1.199.494,68	1.650.657,28
Créditos a Curto Prazo	253.208,19	369.379,09			
Dívida Ativa Tributária	208.813,71	274.085,65	Empréstimos e Financiamentos a Curto Prazo	389.533,68	782.740,03
Dívida Ativa Não Tributária	44.394,48	95.293,44			
Demais Créditos e Valores a Curto Prazo	7.214,65	-	Fornecedores e Contas a Pag	0,00	0,00
Investimentos e Aplicações Temporárias a Curto Prazo	13.266,26	13.266,26			
Títulos e valores mobiliários	13.266,26	13.266,26			
Estoques	36.710,00	-			
ATIVO NÃO CIRCULANTE	**28.975.005,38**	**36.794.096,06**	**PASSIVO NÃO CIRCULANTE**	**2.726.735,49**	**2.810.511,32**
Ativo Realizável a Longo Prazo	**1.097.310,22**	**1.158.308,33**	Empréstimos e Financiamentos a Longo Prazo	2.726.735,49	2.810.511,32
Créditos a Longo Prazo	1.054.672,20	1.115.670,31			
Dívida Ativa Tributária	906.653,99	959.899,40			
Dívida Ativa Não Tributária	233.194,54	239.419,54	**TOTAL DO PASSIVO**	**4.315.763,85**	**5.243.908,63**
(-) Ajuste de Perdas de Créditos a Longo Prazo	-85.176,33	-83.648,63			
Demais Créditos e Valores à Longo Prazo	42.638,02	42.638,02			
Imobilizado	27.877.695,16	35.635.787,73			
Bens Móveis	14.227.258,62	16.680.063,16			
(-) Depreciação, exaustão e amortizações acumuladas - Bens Móveis)	-9.967.050,17	-10.934.451,84			
Bens Imóveis	23.617.486,71	29.890.176,41	**PATRIMÔNIO LIQUIDO**	**31.360.972,14**	**37.413.549,16**
			Patrimônio Social e Capital Social	19.903.561,25	19.903.561,25
			Ajustes de Avaliação Patrimonial	24.992,57	24.992,57
			Resultados Acumulados	11.432.418,32	17.484.995,34
			Resultado do Exercício	3.399.514,00	6.052.577,02
			Resultado de Exercícios Anteriores	8.032.904,32	11.432.418,32
TOTAL	**35.676.735,99**	**42.657.457,79**	**TOTAL**	**35.676.735,99**	**42.657.457,79**

Fonte: Demonstrativos do Balanço Geral consolidado – Sistema e-Sfinge.

Disponibilizado para Janaina Fabris Dal Pont - 007.270.129-32 em 11/11/2024 - 08:31:31

Esse documento foi assinado digitalmente por Moises Hoegenn em 18/09/2023 14:59.
Para verificar a autenticidade acesse http://salavirtual.tce.sc.gov.br e informe o numero do processo: 2300183271 e o codigo: 84AD0

4.2. Análise do resultado financeiro

Dentre os componentes patrimoniais é relevante no processo de análise das contas municipais, para fins de emissão do parecer prévio, a verificação da evolução do patrimônio financeiro e, sobretudo, a apuração da situação financeira no final do exercício, eis que a existência de passivos financeiros superiores a ativos financeiros revela restrições na capacidade de pagamento do Município frente às suas obrigações financeiras de curto prazo.

O confronto entre o Ativo Financeiro e o Passivo Financeiro do exercício encerrado resulta em Superávit Financeiro de **R$ 5.480.716,38** e a sua correlação demonstra que para cada R$ 1,00 (um real) de recursos financeiros existentes, o Município possui **R$ 0,00** de dívida de curto prazo.

Em relação ao exercício anterior, ocorreu variação negativa de **R$ -910.615,13** passando de um Superávit de R$ 6.391.331,51 para um Superávit de **R$ 5.480.716,38.**

Registre-se que a Prefeitura apresentou um Superávit de **R$ 4.839.517,16**.

Dessa forma, a variação do patrimônio financeiro do Município durante o exercício é demonstrada no quadro seguinte:

Quadro 12 – Variação do patrimônio financeiro do Município (em Reais) – 2021 - 2022

Grupo Patrimonial	Saldo inicial	Saldo final	Variação
Ativo Financeiro	6.391.331,51	5.480.716,38	-910.615,13
Passivo Financeiro	0,00	0,00	0,00
Saldo Patrimonial Financeiro	**6.391.331,51**	**5.480.716,38**	**-910.615,13**

Fonte: Demonstrativos do Balanço Geral consolidado.

4.2.1. Análise do resultado financeiro por especificação de fontes de recursos

A situação financeira analisada neste item tem como objetivo demonstrar o confronto entre os recursos financeiros e as respectivas obrigações financeiras, segregadas por vínculo de recurso.

Referida análise atende ao que determina o artigo 8º, 50, I da Lei de Responsabilidade Fiscal – LRF, ou seja, vincular os recursos a sua disponibilidade específica.

Para o cálculo utilizou-se os seguintes critérios:

a) FR – Fonte de Recursos: refere-se à discriminação das especificações das fontes de recursos, conforme tabela de destinação de receita deste Tribunal de Contas;

Disponibilizado para Janaina Fabris Dal Pont - 007.270.129-32 em 11/11/2024 - 08:31:31

Esse documento foi assinado digitalmente por Moises Hoegenn em 18/09/2023 14:59.
Para verificar a autenticidade acesse http://salavirtual.tce.sc.gov.br e informe o numero do processo: 2300183271 e o codigo: 84AD0

b) Disponibilidade de Caixa Bruta: constitui-se dos saldos recursos financeiros (caixa, bancos, aplicações financeiras e outras disponibilidades financeiras) em 31/12/2022, segregados por especificações de fontes de recursos;

c) Obrigações financeiras: representa os valores, igualmente por disponibilidade de fontes de recursos, dos depósitos de terceiros e resultantes de consignações, cauções, outros depósitos de diversas origens e dos restos a pagar, sendo que, este último refere-se às despesas empenhadas, liquidadas ou não, e que estão pendentes de pagamento.

Ressalta-se, todavia, que em razão da análise técnica decorrente de auditorias, levantamentos, ofícios circulares encaminhados aos jurisdicionados, entre outros instrumentos de verificações, poderá haver ajustes na disponibilidade de caixa e nas obrigações financeiras apresentadas pelo ente.

d) Disponibilidade de Caixa líquida/resultado financeiro: evidencia o resultado financeiro por especificações de fontes de recursos, apurado entre o confronto dos recursos financeiros e as obrigações financeiras, levando-se em consideração os possíveis ajustes.

No tocante à Câmara Municipal, ao Fundo Reequip. Corpo de Bombeiros (FUNREBOM), ao Samae - Serviço Autônomo Municipal de Água e Esgoto, às Autarquias e às Empresas Públicas, suas disponibilidades de caixa serão consideradas como recursos vinculados, mesmo que registradas contabilmente com especificação de Fonte de Recursos 00 - recursos ordinários. O mesmo procedimento será adotado com relação às obrigações financeiras.

A seguir, expõe-se resumo da situação constatada do Município de Meleiro, sendo que no Apêndice, deste Relatório, encontra-se o cálculo de forma detalhada.

Quadro 13 – Demonstrativo do Resultado Financeiro por especificações de Fonte de Recurso

FONTE DE RECURSOS	DISPONIBILIDADE DE CAIXA LÍQUIDA / INSUFICIÊNCIA FINANCEIRA	Superávit / Déficit
RECURSOS VINCULADOS		
00 - Recursos Ordinários	10.121,64	SUPERAVIT
01- Receitas e Transferências de Impostos - Educação	0,00	SUPERAVIT
02 - Receitas e Transferências de Impostos - Saúde	5.541,07	SUPERAVIT
03 - Contribuição para Fundo Previdenciário do Regime Próprio de Previdência Social – RPPS (patronal, servidores e compensação financeira)	0,00	SUPERAVIT
04 - Contribuição para Fundo Financeiro do Regime Próprio de Previdência Social – RPPS (patronal, servidores e compensação financeira)	0,00	SUPERAVIT
05 - Aporte para Cobertura de Déficit Atuarial ao RPPS	0,00	SUPERAVIT
06 - Recursos Diretamente Arrecadados pela Administração Indireta e Fundos	66.730,66	SUPERAVIT
07 - Contribuição de Intervenção no Domínio Econômico - CIDE	523,48	SUPERAVIT

Disponibilizado para Janaina Fabris Dal Pont - 007.270.129-32 em 11/11/2024 - 08:31:32

Esse documento foi assinado digitalmente por Moises Hoegenn em 18/09/2023 14:59.
Para verificar a autenticidade acesse http://salavirtual.tce.sc.gov.br e informe o numero do processo: 2300183271 e o codigo: 84AD0

FONTE DE RECURSOS	DISPONIBILIDADE DE CAIXA LÍQUIDA / INSUFICIÊNCIA FINANCEIRA	Superávit / Déficit
08 - Contribuição para o Custeio dos Serviços de Iluminação Pública - COSIP	3.222,99	SUPERAVIT
09 - FIA Imposto de Renda	0,00	SUPERAVIT
10 - Convênio de Trânsito - Militar	82.795,19	SUPERAVIT
11 - Convênio de Trânsito - Civil	48.909,11	SUPERAVIT
12 Convênio de Trânsito - Prefeitura	35.791,87	SUPERAVIT
18 - Transferências do FUNDEB - (aplicação na remuneração dos profissionais do Magistério da Educação Básica em efetivo exercício) - R$ 103.044,55	103.044,55	SUPERAVIT
19 -Transferências do FUNDEB - (aplicação em outras despesas da Educação Básica) - R$ 0,00		
20 – Transferências da complementação da União ao Fundeb - VAAT	0,00	SUPERAVIT
31 - Transferências de Convênios – União/Assistência Social	7.424,56	SUPERAVIT
32 - Transferências de Convênios – União/Educação	0,00	SUPERAVIT
33 - Transferências de Convênios – União/Saúde	141.956,71	SUPERAVIT
34 - Transferências de Convênios – União/Outros (não relacionados à educação/saúde/assistência social)	619.053,87	SUPERAVIT
35 - Transferências do Sistema Único de Assistência Social – SUAS/União	208.891,47	SUPERAVIT
36 - Salário-Educação	148.130,52	SUPERAVIT
37 - Outras Transferências do Fundo Nacional de Desenvolvimento da Educação – FNDE (não repassadas por meio de convênios)	82.304,29	SUPERAVIT
38 - Transferências do Sistema Único de Saúde – SUS/União	202.016,91	SUPERAVIT
39 - Fundo Especial do Petróleo e Transferências Decorrentes de Compensação Financeira pela Exploração de Recursos Naturais	21.501,19	SUPERAVIT
40 - Royalties de Petróleo – Educação - Lei nº 12.858/2013	0,00	SUPERAVIT
41 - Royalties de Petróleo – Saúde - Lei nº 12.858/2013	0,00	SUPERAVIT
42 - Outras Transferências Legais e Constitucionais – União	0,00	SUPERAVIT
43 - Recursos do Programa Nacional de Alimentação Escolar – PNAE	0,00	SUPERAVIT
44 - Recursos do Programa Nacional de Apoio ao Transporte Escolar – PNATE	0,00	SUPERAVIT
45 - Recursos do Programa Dinheiro Direto na Escola – PDDE	0,00	SUPERAVIT
46 – Receita pela prestação de serviços educacionais	0,00	SUPERAVIT
50 - Cessão Onerosa – Lei n° 13.885/2019	1.248,58	SUPERAVIT
51 - COVID-19 - Recursos relativos à suspensão de pagamento de dívidas com a União (LC 173/2020 - Art. 2°, § 5º)	0,00	SUPERAVIT
52 - COVID-19 - Recursos transferidos da União destinados a ações de Saúde e Assistência social (LC 173/2020 - Art. 5°, I-b)	0,00	SUPERAVIT
53 - COVID-19 - Recursos transferidos da União sem destinação específica (LC 173/2020 - Art. 5°, II-b)	0,00	SUPERAVIT
54 - Transferências provenientes do Governo Federal destinadas ao vencimento dos agentes comunitários de saúde e dos agentes de combate às endemias.	0,00	SUPERAVIT
55 - Assistência Financeira Transporte Coletivo – Art. 5º, Inciso IV - EC nº 123/2022	0,00	SUPERAVIT
56 - Auxílio Financeiro – Outorga Crédito Tributário ICMS – Art. 5º, Inciso V, EC nº 123/2022	0,00	SUPERAVIT

Disponibilizado para Janaina Fabris Dal Pont - 007.270.129-32 em 11/11/2024 - 08:31:32

Esse documento foi assinado digitalmente por Moises Hoegenn em 18/09/2023 14:59.
Para verificar a autenticidade acesse http://salavirtual.tce.sc.gov.br e informe o numero do processo: 2300183271 e o codigo: 84AD0

FONTE DE RECURSOS	DISPONIBILIDADE DE CAIXA LÍQUIDA / INSUFICIÊNCIA FINANCEIRA	Superávit / Déficit
61 - Transferências de Convênios – Estado/Assistência Social	0,00	SUPERAVIT
62 - Transferências de Convênios – Estado/Educação	538.010,33	SUPERAVIT
63 - Transferências de Convênios – Estado/Saúde	0,00	SUPERAVIT
64 - Transferências de Convênios – Estado/Outros (não relacionados à educação/saúde/assistência social)	2.129.574,26	SUPERAVIT
65 - Transferências do Sistema Único de Assistência Social – SUAS/Estado	0,00	SUPERAVIT
66 -Transferências Legais e Constitucionais do Estado para o Desenvolvimento da Educação	0,00	SUPERAVIT
67 - Transferências do Sistema Único de Saúde – SUS/Estado	245.413,92	SUPERAVIT
68 - Outras Transferências Legais e Constitucionais - Estado	0,00	SUPERAVIT
75 – Taxa de Administração do RPPS	0,00	SUPERAVIT
76 - Emendas Parlamentares Individuais - Transferência especial (Inciso I do art. 1º EC 105/2019)	0,00	SUPERAVIT
77 - Emendas de bancada de Parlamentares (EC nº 100/2019)	0,00	SUPERAVIT
78 - Emendas Parlamentares Individuais - Transferência com finalidade definida (Inciso II do art. 1º EC 105/2019)	0,00	SUPERAVIT
79 - Emendas Parlamentares Impositivas – Transferências do Estado	0,00	SUPERAVIT
80 - Outras Especificações	145.443,04	SUPERAVIT
81 - Operações de Crédito Internas para Programas da Educação Básica	0,00	SUPERAVIT
82 - Operações de Crédito Internas para Programas de Saúde	0,00	SUPERAVIT
83 - Operações de Credito Internas - Outros Programas	29,89	SUPERAVIT
84 - Operações de Crédito Externas para Programas da Educação Básica	0,00	SUPERAVIT
85 - Operações de Crédito Externas para Programas de Saúde	0,00	SUPERAVIT
86 - Operações de Crédito Externas - Outros Programas	0,00	SUPERAVIT
87 - Alienações de Bens destinados a Programas da Educação Básica	0,00	SUPERAVIT
88 - Alienações de Bens destinados a Programas de Saúde	8.000,00	SUPERAVIT
89 - Alienações de Bens destinados a Outros Programas	277.147,95	SUPERAVIT
93 - Outras Receitas Não-Primárias	0,00	SUPERAVIT
95 - Antecipação de Depósitos Judiciais	0,00	SUPERAVIT
TOTAL RECURSOS VINCULADOS	**5.132.828,05**	
00 - Recursos Ordinários	347.888,33	SUPERAVIT
TOTAL RECURSOS NÃO VINCULADOS	**347.888,33**	

Fonte: e-Sfinge

4.3. Análise da evolução patrimonial e financeira

A presente análise está baseada na demonstração de quocientes e/ou índices, os quais podem ser definidos como números comparáveis obtidos a partir da divisão de valores absolutos, destinados a medir componentes patrimoniais, financeiros e orçamentários existentes nas demonstrações contábeis.

Disponibilizado para Janaina Fabris Dal Pont - 007.270.129-32 em 11/11/2024 - 08:31:32

Esse documento foi assinado digitalmente por Moises Hoegenn em 18/09/2023 14:59.
Para verificar a autenticidade acesse http://salavirtual.tce.sc.gov.br e informe o numero do processo: 2300183271 e o codigo: 84AD0

Os quocientes escolhidos para viabilizar a análise da evolução patrimonial e financeira do Município, nos últimos cinco anos, estão dispostos no quadro a seguir, com a devida memória de cálculo:

Quadro 14 – Quocientes de Situação Patrimonial e Financeira – 2018 – 2022

ITENS / ANO	2018	2019	2020	2021	2022
1 Despesa Executada	24.777.947,97	25.901.826,57	28.494.427,85	34.841.094,11	46.633.701,53
2 Restos a Pagar	0,00	0,00	0,00	0,00	0,00
3 Ativo Financeiro*	1.564.657,84	2.119.954,12	4.648.500,50	6.391.331,51	5.480.716,38
4 Passivo Financeiro*	611.755,05	0,00	0,00	0,00	0,00
5 Ativo Real	27.704.215,96	26.688.903,92	30.585.194,87	35.676.735,99	42.657.457,79
6 Passivo Real	2.745.622,72	2.197.335,65	2.623.736,73	4.315.763,85	5.243.908,63
QUOCIENTES	**2018**	**2019**	**2020**	**2021**	**2022**
Resultado Patrimonial (5÷6)	10,09	12,15	11,66	8,27	8,13
Situação Financeira (3÷4)	2,56				
Restos a Pagar (2÷1)*100	0,00	0,00	0,00	0,00	0,00

Fonte: Demonstrativos do Balanço Geral consolidado.
* Consideram-se os ajustes, quando houver.

O Quociente do Resultado Patrimonial é resultante da relação entre o Ativo Real e o Passivo Real.

Não há um parâmetro mínimo definido, mas se o resultado deste quociente apresentar-se inferior a 1,00 será indicativo da existência de dívidas (curto e longo prazo) sem ativos suficientes para cobri-las.

Gráfico 09 –Evolução do Quociente de Resultado Patrimonial: 2018 – 2022

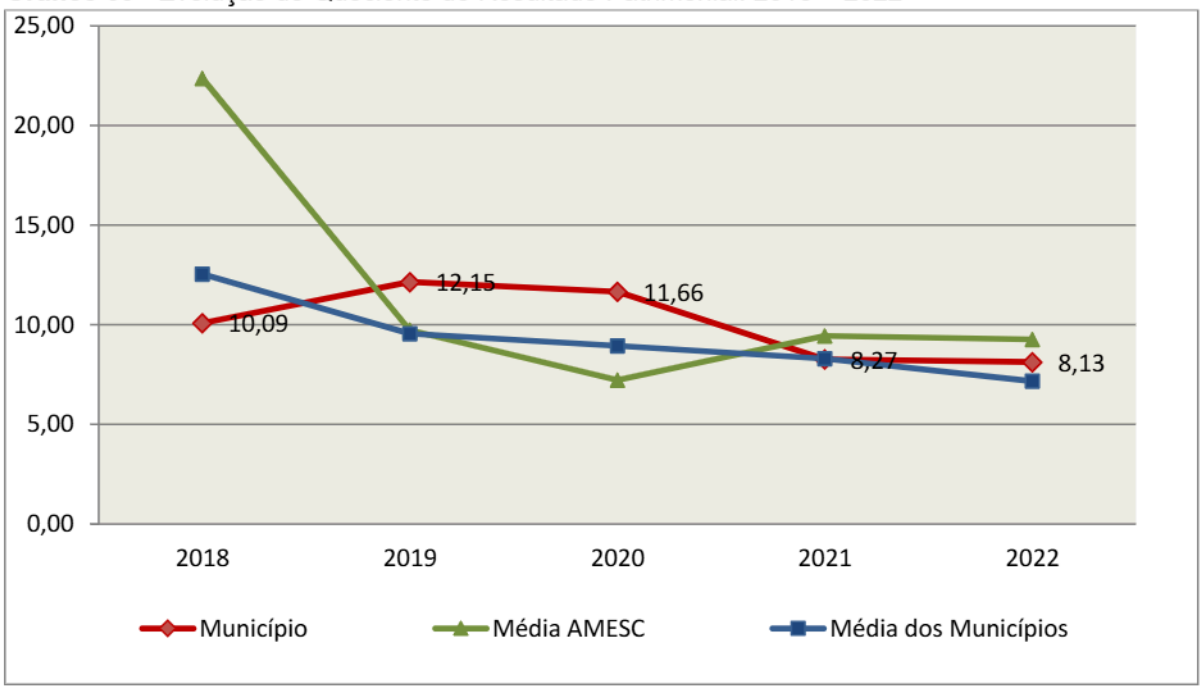

Fonte: Demonstrativos do Balanço Geral consolidado – Sistema e-Sfinge.

Disponibilizado para Janaina Fabris Dal Pont - 007.270.129-32 em 11/11/2024 - 08:31:32

Esse documento foi assinado digitalmente por Moises Hoegenn em 18/09/2023 14:59.
Para verificar a autenticidade acesse http://salavirtual.tce.sc.gov.br e informe o numero do processo: 2300183271 e o codigo: 84AD0

Como demonstra o gráfico anterior, no final do exercício de 2022 o Ativo Real apresenta-se **8,13** vezes maior que o Passivo Real (dívidas).

O Quociente da Situação Financeira é resultante da relação entre o Ativo Financeiro e o Passivo Financeiro, demonstrando a capacidade de pagamento de curto prazo do Município.

O ideal é que esse quociente apresente valor maior que 1,00, pois assim indicará que as obrigações financeiras de curto prazo podem ser cobertas pelos ativos financeiros do Município.

Gráfico 10 – Evolução do Quociente da Situação Financeira: 2018 – 2022

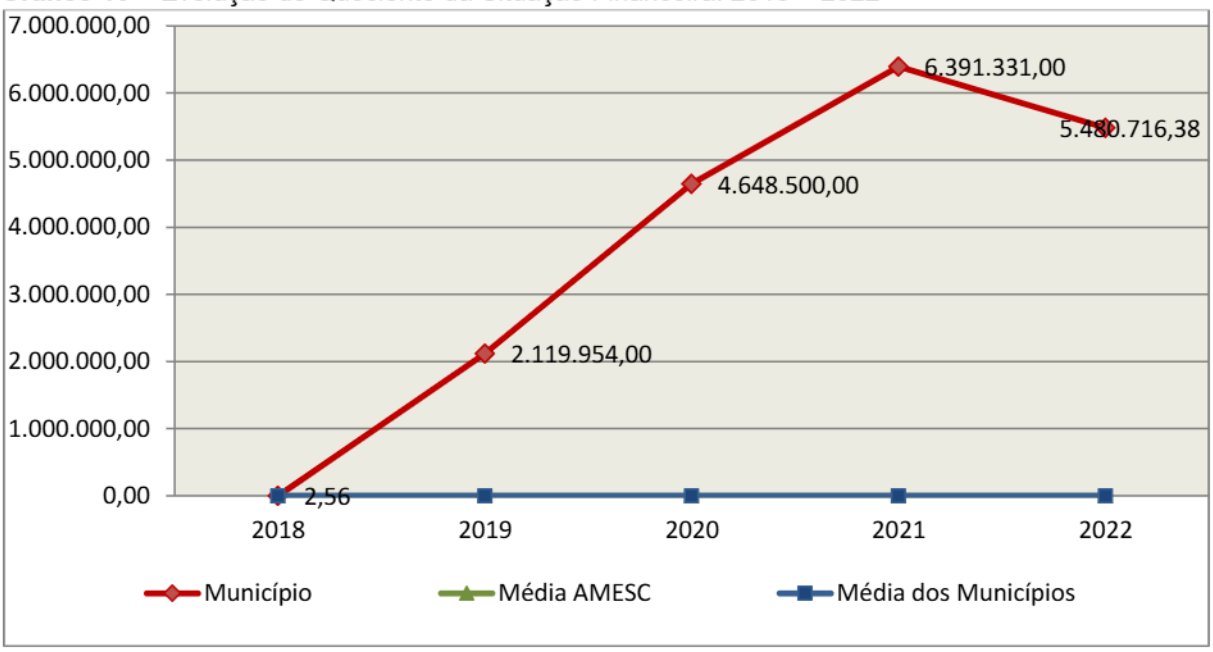

Fonte: Demonstrativos do Balanço Geral consolidado – Sistema e-Sfinge.

Como demonstra o gráfico, a situação financeira do Município apresenta-se superavitária, sendo que no final do exercício de 2022 o mesmo não apresentava saldo em seu Passivo Financeiro.

O Quociente de Restos a Pagar (processados e não processados) expressa em termos percentuais à relação entre o saldo final dos restos a pagar e o total da Despesa Orçamentária.

Quanto menor esse quociente, menos comprometida será a gestão orçamentária e o fluxo financeiro do Município. Aumentos significativos deste quociente podem indicar que o Município não está conseguindo pagar no exercício as despesas que nele empenhou.

A situação apresentada pelo Município de Meleiro é demonstrada no gráfico a seguir:

Disponibilizado para Janaina Fabris Dal Pont - 007.270.129-32 em 11/11/2024 - 08:31:32

Esse documento foi assinado digitalmente por Moises Hoegenn em 18/09/2023 14:59.
Para verificar a autenticidade acesse http://salavirtual.tce.sc.gov.br e informe o numero do processo: 2300183271 e o codigo: 84AD0

Gráfico 11 – Evolução do Quociente de Restos a Pagar (%): 2018 – 2022

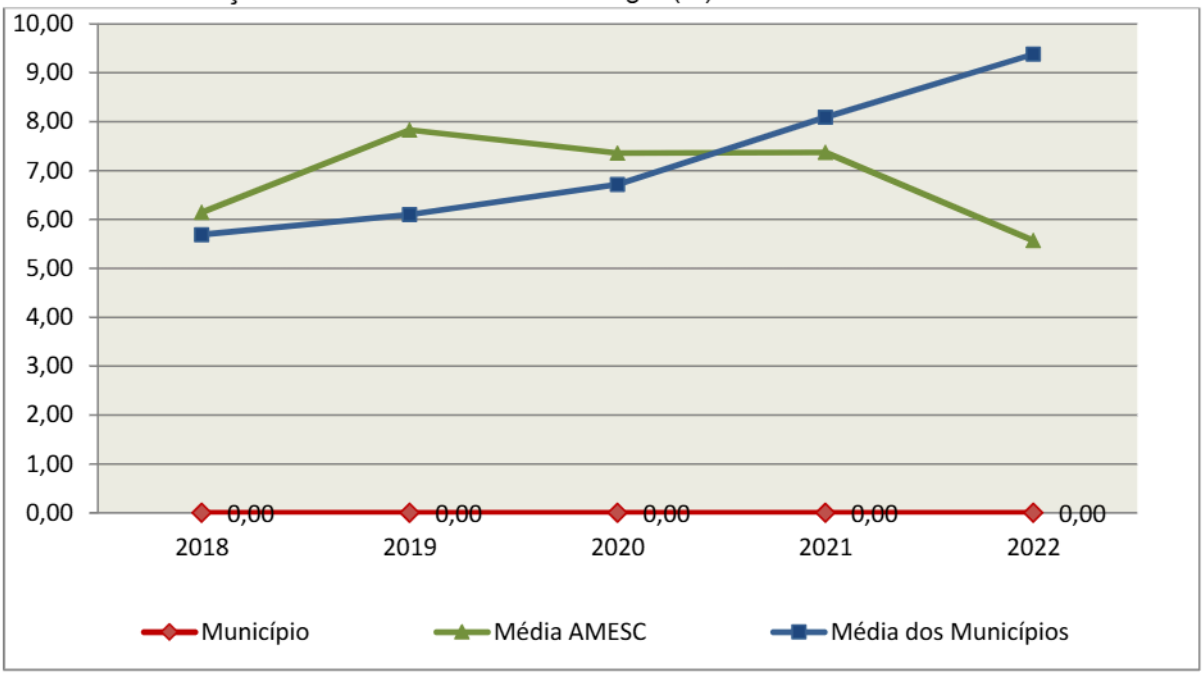

Fonte: Demonstrativos do Balanço Geral consolidado – Sistema e-Sfinge.

Verifica-se no gráfico anterior que o saldo final de Restos a Pagar corresponde a **0,00%** da despesa orçamentária do exercício.

5. ANÁLISE DO CUMPRIMENTO DE LIMITES

O ordenamento vigente estabelece limites mínimos para aplicação de recursos na Educação e Saúde, bem como os limites máximos para despesas com pessoal.

5.1. Saúde

Limite: mínimo de 15% das receitas com impostos, inclusive transferências, de aplicação em Ações e Serviços Públicos de Saúde para o exercício de 2022 – artigo 77, III, e § 4º, do Ato das Disposições Constitucionais Transitórias - ADCT.

Constatou-se que o Município aplicou o montante de **R$ 4.795.808,68** em gastos com Ações e Serviços Públicos de Saúde, o que corresponde a **17,12%** da receita proveniente de impostos, sendo aplicado A MAIOR o valor de **R$ 593.277,76**, representando **2,12%** do mesmo parâmetro, **CUMPRINDO** o disposto

Disponibilizado para Janaina Fabris Dal Pont - 007.270.129-32 em 11/11/2024 - 08:31:32

Esse documento foi assinado digitalmente por Moises Hoegenn em 18/09/2023 14:59.
Para verificar a autenticidade acesse http://salavirtual.tce.sc.gov.br e informe o numero do processo: 2300183271 e o codigo: 84AD0

no artigo 77, III, e § 4º, do Ato das Disposições Constitucionais Transitórias - ADCT.

A apuração das despesas com Ações e Serviços Públicos de Saúde, pode ser demonstrada da seguinte forma:

Quadro 15 – Apuração das Despesas com Ações e Serviços Públicos de Saúde: 2022

COMPONENTE	VALOR (R$)	%
Total da Receita com Impostos	**28.016.872,79**	**100,00**
Total das Despesas com Ações e Serviços Públicos de Saúde	8.276.027,60	29,54
Atenção Básica	6.081.364,54	21,71
Assistência Hospitalar e Ambulatorial	1.659.037,47	5,92
Suporte Profilático e Terapêutico	371.765,29	1,33
Vigilância Sanitária	163.860,30	0,58
(-) Total das Deduções com Ações e Serviços Públicos de Saúde*	3.480.218,92	12,42
Total das Despesas para Efeito do Cálculo	**4.795.808,68**	**17,12**
Valor Mínimo a ser Aplicado	4.202.530,92	15,00
Valor Acimado Limite	**593.277,76**	**2,12**

Fonte: Demonstrativos do Balanço Geral consolidado – Sistema e-Sfinge.

*Deduções, incluindo-se os convênios, dispostas nas Informações Complementares deste Relatório.

O gráfico seguinte apresenta a evolução histórica e comparativa da aplicação em Ações e Serviços Públicos de Saúde:

Disponibilizado para Janaina Fabris Dal Pont - 007.270.129-32 em 11/11/2024 - 08:31:32

Esse documento foi assinado digitalmente por Moises Hoegenn em 18/09/2023 14:59.
Para verificar a autenticidade acesse http://salavirtual.tce.sc.gov.br e informe o numero do processo: 2300183271 e o codigo: 84AD0

Gráfico 12 –Evolução Histórica e Comparativa da Saúde (%): 2018 – 2022

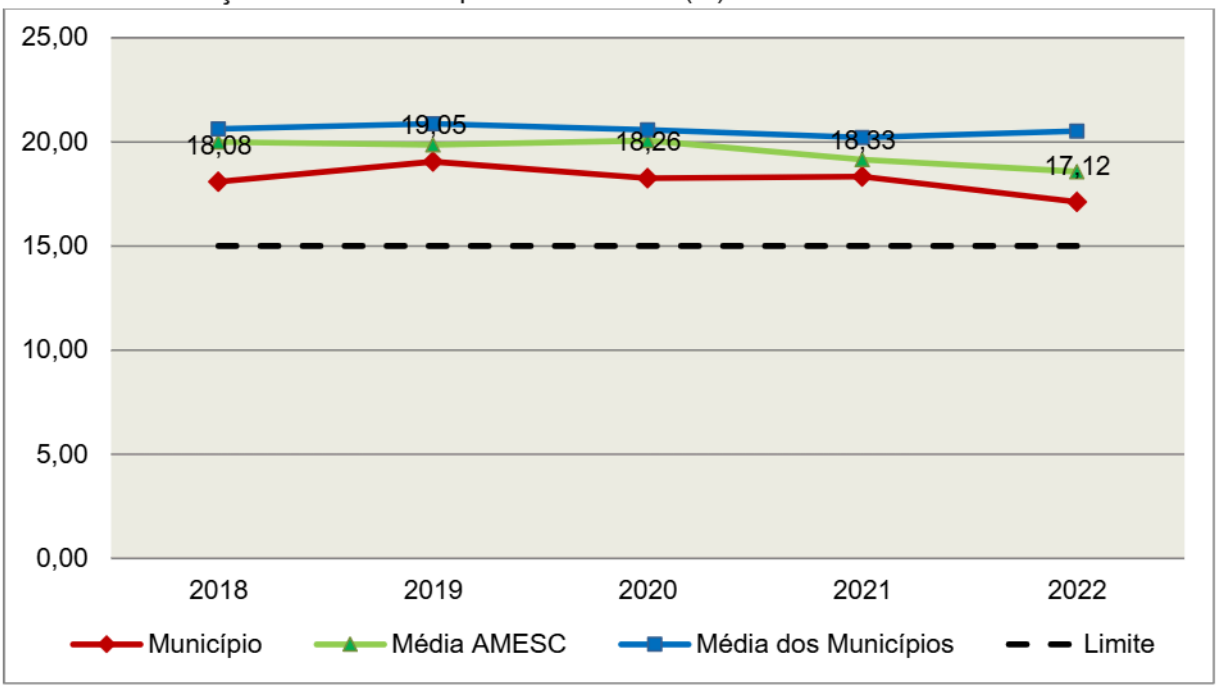

Fonte: Demonstrativos do Balanço Geral consolidado – Sistema e-Sfinge.

O gráfico anterior demonstra que o Município de Meleiro em 2022 reduziu seus gastos com Ações e Serviços Públicos de Saúde, em termos percentuais, quando comparado ao exercício anterior.

5.2. Ensino

5.2.1. Limite de 25% das receitas de impostos e transferências

Limite: mínimo de 25% proveniente de impostos, compreendida a proveniente de transferências, em gastos com Manutenção e Desenvolvimento do Ensino (exercício de 2022) – art. 212 da Constituição Federal.

Apurou-se que o Município aplicou o montante de **R$ 7.879.560,62** em gastos com manutenção e desenvolvimento do ensino, o que corresponde a **27,08%** da receita proveniente de impostos, sendo aplicado A MAIOR o valor de **R$ 603.939,51**, representando **2,08%** do mesmo parâmetro, **CUMPRINDO** o disposto no artigo 212 da Constituição Federal.

A apuração das despesas com a Manutenção e Desenvolvimento do Ensino, pode ser demonstrada da seguinte forma:

Disponibilizado para Janaina Fabris Dal Pont - 007.270.129-32 em 11/11/2024 - 08:31:32

Esse documento foi assinado digitalmente por Moises Hoegenn em 18/09/2023 14:59.
Para verificar a autenticidade acesse http://salavirtual.tce.sc.gov.br e informe o numero do processo: 2300183271 e o codigo: 84AD0

Quadro 16 – Apuração das Despesas com Manutenção e Desenvolvimento do Ensino: 2022

COMPONENTE	VALOR (R$)	%
Total da Receita com Impostos	**29.102.484,43**	**100,00**
Valor Aplicado Educação Infantil	**4.554.057,14**	**15,65**
Educação Infantil	4.554.057,14	15,65
Valor Aplicado Ensino Fundamental	**7.483.521,95**	**25,71**
Ensino Fundamental	7.261.075,59	24,95
Outras Despesas com Ensino Fundamental	222.446,36	0,76
(-) Total das Deduções consideradas para fins de apuração do Limite Constitucional*	**4.158.018,47**	**14,29**
Total das Despesas para efeito de Cálculo	**7.879.560,62**	**27,08**
Valor Mínimo a ser Aplicado	7.275.621,11	25,00
Valor Acima do Limite (25%)	**603.939,51**	**2,08**

Fonte: Demonstrativos do Balanço Geral consolidado – Sistema e-Sfinge.
*Deduções, incluindo-se os convênios, dispostas nas Informações Complementares deste Relatório.

O gráfico seguinte apresenta a evolução histórica e comparativa da aplicação em Manutenção e Desenvolvimento do Ensino:

Gráfico 13 –Evolução Histórica e Comparativa do Ensino (%): 2018 – 2022

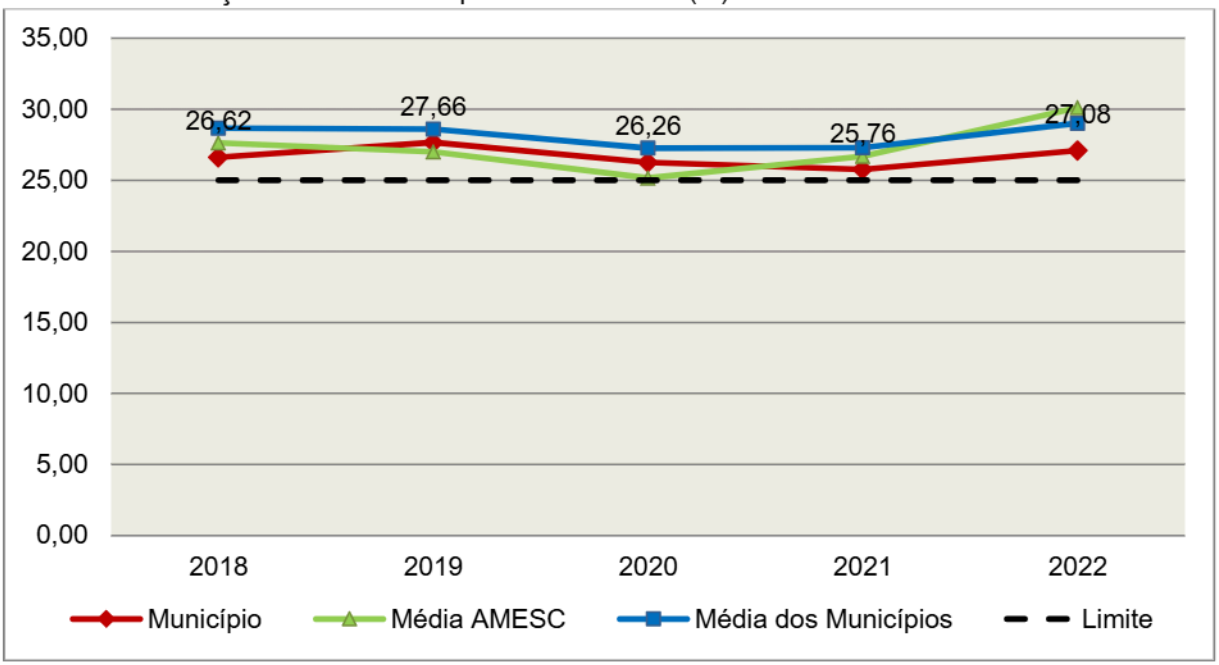

Fonte: Demonstrativos do Balanço Geral consolidado – Sistema e-Sfinge.

O gráfico anterior demonstra que o Município de Meleiro em 2022 aumentou seus gastos com Manutenção e Desenvolvimento do Ensino, em termos percentuais, quando comparado ao exercício anterior.

Disponibilizado para Janaina Fabris Dal Pont - 007.270.129-32 em 11/11/2024 - 08:31:32

Esse documento foi assinado digitalmente por Moises Hoegenn em 18/09/2023 14:59.
Para verificar a autenticidade acesse http://salavirtual.tce.sc.gov.br e informe o numero do processo: 2300183271 e o codigo: 84AD0

5.2.2. FUNDEB

Limite 1: mínimo de 70% dos recursos oriundos do FUNDEB na remuneração dos profissionais da educação básica em efetivo exercício – art. 212-A, XI, da Constituição Federal c/c art. 26 da Lei nº 14.113/2020.

Verificou-se que o Município aplicou o valor de **R$ 5.793.316,22**, equivalendo a **81,44%** dos recursos oriundos do FUNDEB, em gastos com a remuneração dos profissionais da educação básica em efetivo exercício, **CUMPRINDO** o estabelecido no artigo 212-A, XI, da Constituição Federal e artigo 26 da Lei nº 14.113/2020.

A apuração das despesas com profissionais da educação básica em efetivo exercício pode ser demonstrada da seguinte forma:

Quadro 17 – Apuração das Despesas com Profissionais da educação básica em Efetivo Exercício – FUNDEB: 2022

COMPONENTE	VALOR (R$)
Transferências do FUNDEB	7.022.094,32
(+) Rendimentos de Aplicações Financeiras das Contas do FUNDEB	91.135,27
Total dos recursos oriundos do FUNDEB	**7.113.229,59**
70% dos Recursos Oriundos do FUNDEB	4.979.260,71
Despesas com Profissionais da Educação Básica em Efetivo Exercício aplicadas com Recursos do FUNDEB	5.793.316,22
Valor Acimado Limite	**814.055,51**

Fonte: Demonstrativos do Balanço Geral consolidado – Sistema e-Sfinge.

O gráfico seguinte apresenta a evolução histórica e comparativa da aplicação em despesas com Profissionais da Educação Básica em Efetivo Exercício:

Disponibilizado para Janaina Fabris Dal Pont - 007.270.129-32 em 11/11/2024 - 08:31:32

Esse documento foi assinado digitalmente por Moises Hoegenn em 18/09/2023 14:59.
Para verificar a autenticidade acesse http://salavirtual.tce.sc.gov.br e informe o numero do processo: 2300183271 e o codigo: 84AD0

Gráfico 14 –Evolução Histórica e Comparativa – 70% do FUNDEB (%): 2018 – 2022

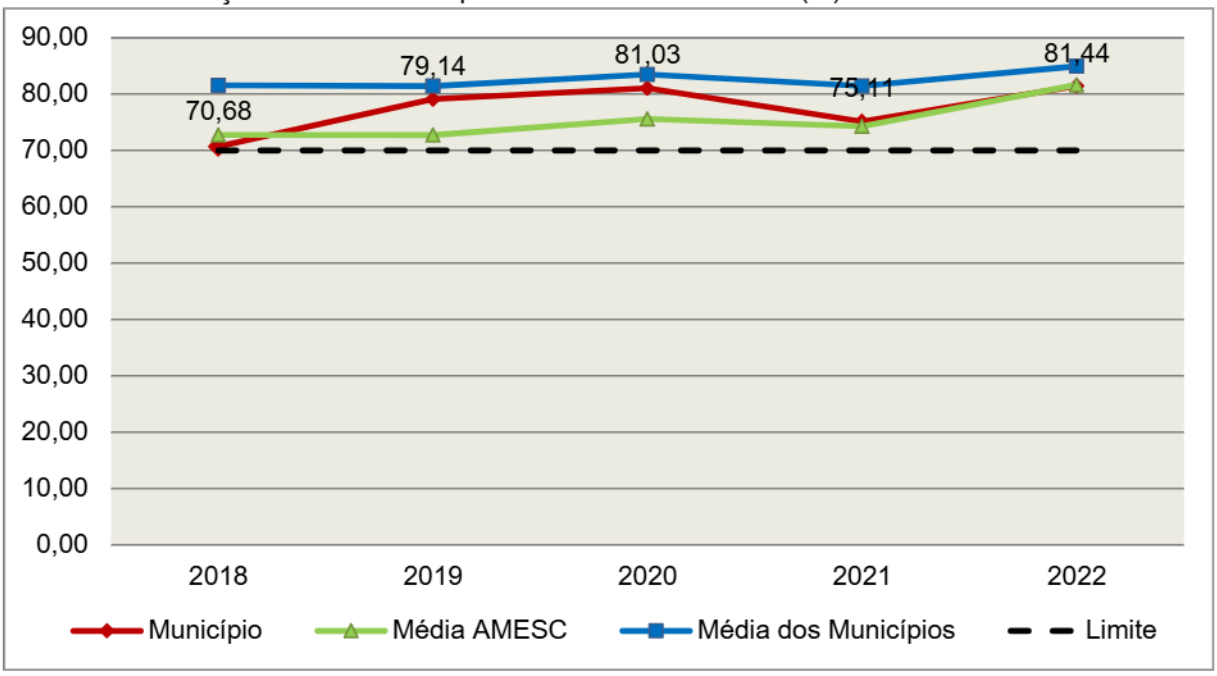

Fonte: Demonstrativos do Balanço Geral consolidado – Sistema e-Sfinge.

Limite 2: mínimo de 90% dos recursos oriundos do FUNDEB (no exercício financeiro em que forem creditados), em despesas com Manutenção e Desenvolvimento da Educação Básica – artigo 25, da Lei nº 14.113/2020.

Constatou-se que o Município aplicou o valor de **R$ 7.001.215,66**, equivalendo a **98,43%** dos recursos oriundos do FUNDEB, em despesas com Manutenção e Desenvolvimento da Educação Básica, **CUMPRINDO** o estabelecido no artigo 25, da Lei nº 14.113/2020.

A apuração das despesas com Manutenção e Desenvolvimento da Educação Básica com recursos oriundos do FUNDEB pode ser demonstrada da seguinte forma:

Quadro 17-A – Apuração das Despesas com FUNDEB: 2022

COMPONENTE	VALOR (R$)
Total dos Recursos Oriundos do FUNDEB	**7.113.229,59**
90% dos Recursos do FUNDEB	6.401.906,63
Despesas com manutenção e desenvolvimento da educação básica aplicadas no exercício com recursos do FUNDEB *	7.001.215,66
Valor Acima do Limite	**599.309,03**

Fonte: Demonstrativos do Balanço Geral consolidado e análise técnica.

Obs.: * Apuração efetuada com base na execução orçamentária (despesas empenhadas, liquidadas e pagas e os restos a pagar inscritos no exercício com disponibilidade financeira, considerando-se ainda as possíveis exclusões relativas às despesas impróprias, entre outras).

Disponibilizado para Janaina Fabris Dal Pont - 007.270.129-32 em 11/11/2024 - 08:31:32

Esse documento foi assinado digitalmente por Moises Hoegenn em 18/09/2023 14:59.
Para verificar a autenticidade acesse http://salavirtual.tce.sc.gov.br e informe o numero do processo: 2300183271 e o codigo: 84AD0

O gráfico seguinte apresenta a evolução histórica e comparativa da aplicação em Manutenção e Desenvolvimento da Educação Básica com recursos oriundos do FUNDEB:

Gráfico 15 –Evolução Histórica e Comparativa – 90% do FUNDEB (%): 2018 – 2022

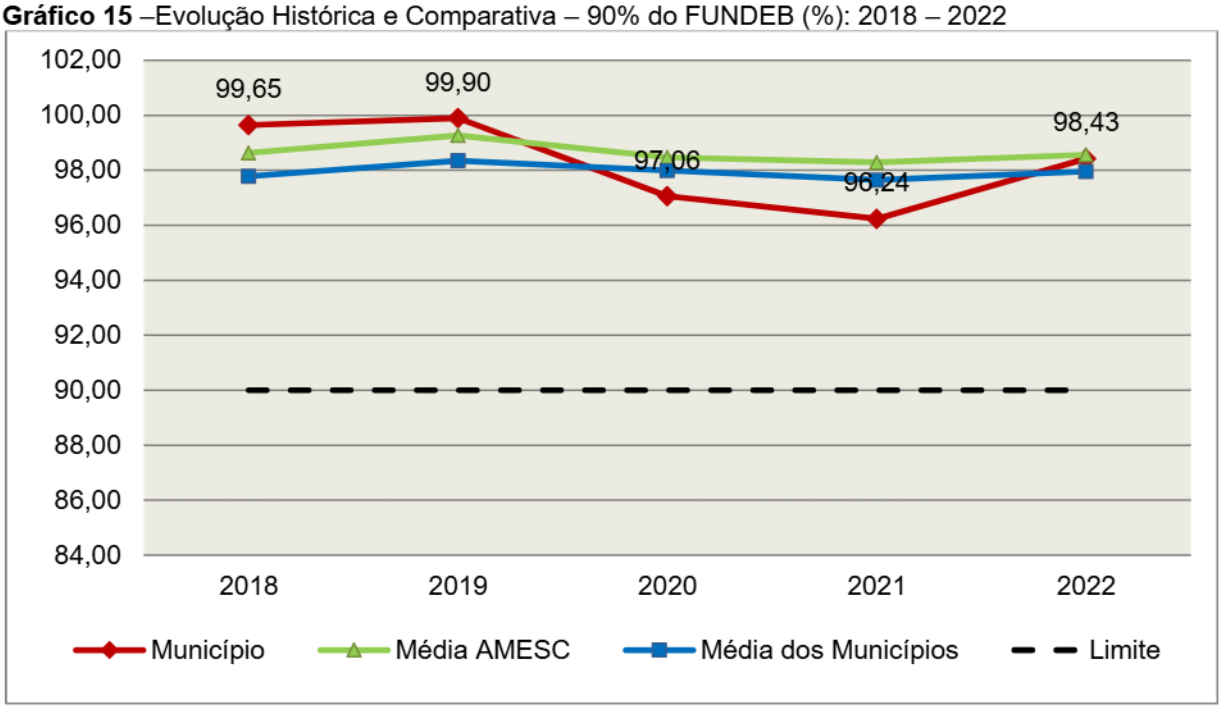

Fonte: Demonstrativos do Balanço Geral consolidado – Sistema e-Sfinge.

Limite 3: utilização dos recursos do FUNDEB, no exercício seguinte ao do recebimento e mediante abertura de crédito adicional - artigo 25, § 3º da Lei nº 14.113/2020.

O Município utilizou, no 1° quadrimestre mediante a abertura de crédito adicional, integralmente o saldo anterior dos recursos do FUNDEB, no valor de R$ **222.446,36**, **CUMPRINDO** o estabelecido no § 3º do artigo 25 da Lei nº 14.113/2020.

Obs.: Na apuração do cumprimento da obrigação legal de abertura de crédito adicional para utilização do superávit de recursos do FUNDEB no exercício anterior, foram computados os decretos (crédito adicional) contabilizados na conta contábil 5.2.2.1.2, c/c tabela 20 do lay-out do Sistema e-Sfinge, superávit financeiro do exercício anterior do Fundeb e empenhos (utilização), contendo código de Grupo de Destinação de Recursos de Exercícios Anteriores (3 e/ou 6), com código de Fontes do Fundeb (18 e/ou 19), informados no Sistema e-Sfinge.

Disponibilizado para Janaina Fabris Dal Pont - 007.270.129-32 em 11/11/2024 - 08:31:32

Esse documento foi assinado digitalmente por Moises Hoegenn em 18/09/2023 14:59.
Para verificar a autenticidade acesse http://salavirtual.tce.sc.gov.br e informe o numero do processo: 2300183271 e o codigo: 84AD0

Superávit financeiro do FUNDEB em 31/12/2022: No tocante ao controle da utilização dos recursos do FUNDEB para o exercício seguinte apresenta-se o Quadro abaixo:

Quadro 17-B – Controle da utilização de recursos para o exercício subsequente (art. 25, § 3º da Lei nº 14.113/2020)

COMPONENTE	VALOR (R$)
Saldo Financeiro do FUNDEB em 31/12/2022	103.044,55
(-) Despesas inscritas em Restos a Pagar no exercício e em exercícios anteriores pendentes de pagamento e/ou despesas registradas em DDO no exercício, com disponibilidade dos recursos do FUNDEB	0,00
(=) Recursos do FUNDEB que não foram utilizados	**103.044,55**

Fonte: Dados do Sistema e-Sfinge e análise técnica.

5.3. Limites de gastos com pessoal (LRF)

5.3.1. Limite máximo para os gastos com pessoal do Município

Limite: 60% da Receita Corrente Líquida para os gastos com pessoal do Município – art. 169 da Constituição Federal c/c o art. 19, III da Lei Complementar nº 101/2000 (LRF).

Quadro 18 – Apuração das Despesas com Pessoal do Município: 2022

COMPONENTE	VALOR (R$)	%
TOTAL DA RECEITA CORRENTE LÍQUIDA AJUSTADA	**39.156.834,18**	**100,00**
LIMITE DE 60% DA RECEITA CORRENTE LÍQUIDA	23.494.100,51	60,00
Total das Despesas para efeito de Cálculo das Despesas com Pessoal do Poder Executivo	17.384.680,80	44,40
Total das Despesas para efeito de Cálculo das Despesas com Pessoal do Poder Legislativo	887.951,98	2,27
TOTAL DA DESPESA PARA EFEITO DE CÁLCULO DA DESPESA COM PESSOAL DO MUNICÍPIO	**18.272.632,78**	**46,67**
Valor Abaixo do Limite (60%)	5.221.467,73	13,33

Fonte: Sistema e-Sfinge/Demonstrativos do Balanço Geral consolidado.

No exercício em exame, o Município gastou **46,67%** do total da receita corrente líquida em despesas com pessoal, **CUMPRINDO** o limite contido no artigo 169 da Constituição Federal, regulamentado pela Lei Complementar nº 101/2000.

Disponibilizado para Janaina Fabris Dal Pont - 007.270.129-32 em 11/11/2024 - 08:31:32

Esse documento foi assinado digitalmente por Moises Hoegenn em 18/09/2023 14:59.
Para verificar a autenticidade acesse http://salavirtual.tce.sc.gov.br e informe o numero do processo: 2300183271 e o codigo: 84AD0

O gráfico seguinte apresenta a evolução histórica e comparativa das despesas com pessoal do Município:

Gráfico 16 –Evolução Histórica e Comparativa da Despesa com Pessoal do Município: 2018 – 2022

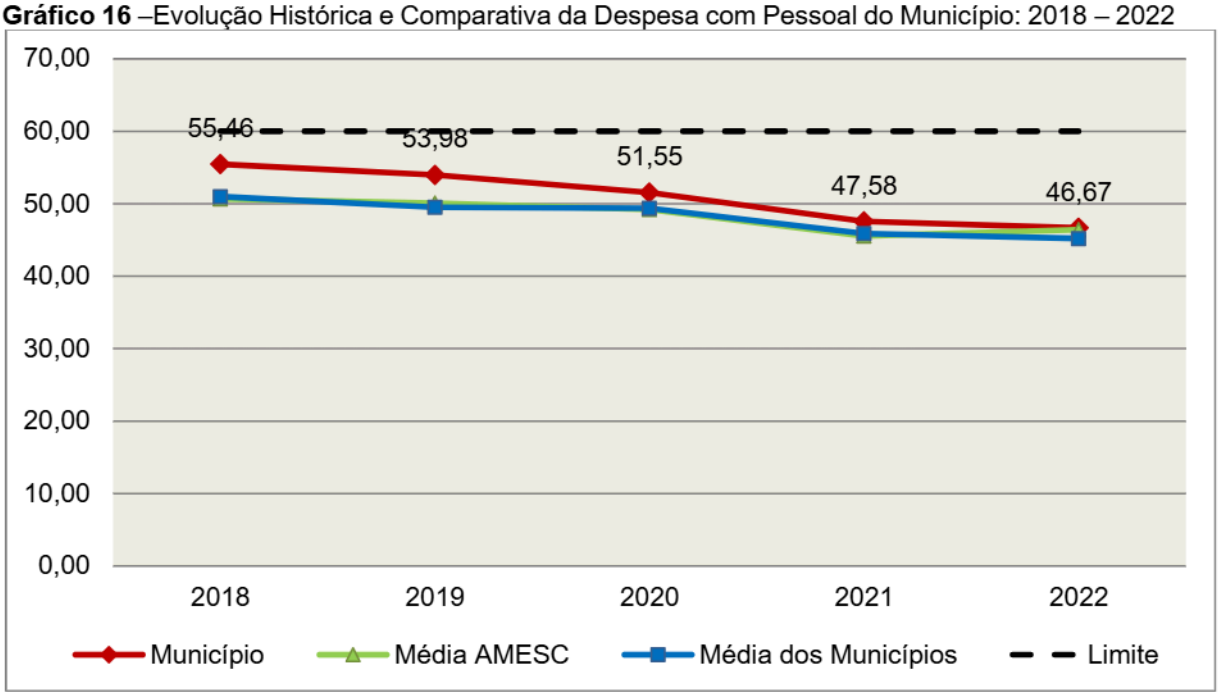

Fonte: Demonstrativos do Balanço Geral consolidado – Sistema e-Sfinge.

O gráfico anterior mostra a redução dos gastos com pessoal do Município de Meleiro, quando comparado ao exercício anterior.

5.3.2. Limite máximo para os gastos com pessoal do Poder Executivo

Limite: 54% da Receita Corrente Líquida para os gastos com pessoal do Poder Executivo (Prefeitura, Fundos, Fundações, Autarquias e Empresas Estatais Dependentes) – Artigo 20, III, 'b' da Lei Complementar nº 101/2000 (LRF).

Disponibilizado para Janaina Fabris Dal Pont - 007.270.129-32 em 11/11/2024 - 08:31:32

Esse documento foi assinado digitalmente por Moises Hoegenn em 18/09/2023 14:59.
Para verificar a autenticidade acesse http://salavirtual.tce.sc.gov.br e informe o numero do processo: 2300183271 e o codigo: 84AD0

Quadro 18-A – Apuração das Despesas com Pessoal do Poder Executivo: 2022

COMPONENTE	VALOR (R$)	%
TOTAL DA RECEITA CORRENTE LÍQUIDA AJUSTADA	**39.156.834,18**	**100,00**
LIMITE DE 54% DA RECEITA CORRENTE LÍQUIDA	21.144.690,46	54,00
Total das Despesas com Pessoal do Poder Executivo	17.384.680,80	44,40
Pessoal e Encargos(despesa liquidada)*	17.384.680,80	44,40
Total das Despesas para efeito de Cálculo das Despesas com Pessoal do Poder Executivo	**17.384.680,80**	**44,40**
Valor Abaixo do Limite (54%)	3.760.009,66	9,60

Fonte:*Sistema e-Sfinge/[4]Demonstrativos do Balanço Geral consolidado.
** Não foram consideradas as despesas de pessoal classificadas no elemento/subelemento 11.07 (abono de permanência)[5] 08.01 (auxílio funeral), 08.03 (auxílio natalidade), 08.04 (auxílio creche), 08.55 (auxílio creche)[6].
*** Composição dos RPNP dispostas nas Informações Complementares deste Relatório.
****Deduções dispostas nas Informações Complementares deste Relatório.

O demonstrativo acima comprova que, no exercício em exame, o Poder Executivo gastou **44,40%** do total da receita corrente líquida em despesas com pessoal, **CUMPRINDO** a norma contida no artigo 20, III, 'b' da Lei Complementar nº 101/2000.

Registra-se que o artigo 15 da Lei Complementar nº 178/2021 instituiu um regime especial para eliminação, em dez anos, a partir do exercício de 2023, do excedente da despesa com pessoal apurado ao final do exercício de 2021.

O gráfico seguinte apresenta a evolução histórica e comparativa das despesas com pessoal do Poder Executivo:

4Apuração da Despesa de Pessoal: conforme orientação do Manual dos Demonstrativos Fiscais publicado no endereço http://www.stn.fazenda.gov.br

5 Conforme entendimento consignado no Prejulgado 1762 reformado pelo Tribunal Pleno em Sessão de 06/12/2017.

6 Conforme orientação do Manual dos Demonstrativos Fiscais as despesas de natureza indenizatória e os benefícios assistências não serão consideradas na Despesa Bruta de Pessoal.

Disponibilizado para Janaina Fabris Dal Pont - 007.270.129-32 em 11/11/2024 - 08:31:33

Esse documento foi assinado digitalmente por Moises Hoegenn em 18/09/2023 14:59.
Para verificar a autenticidade acesse http://salavirtual.tce.sc.gov.br e informe o numero do processo: 2300183271 e o codigo: 84AD0

Gráfico 17 –Evolução Histórica e Comparativa da Despesa com Pessoal do Executivo: 2018 – 2022

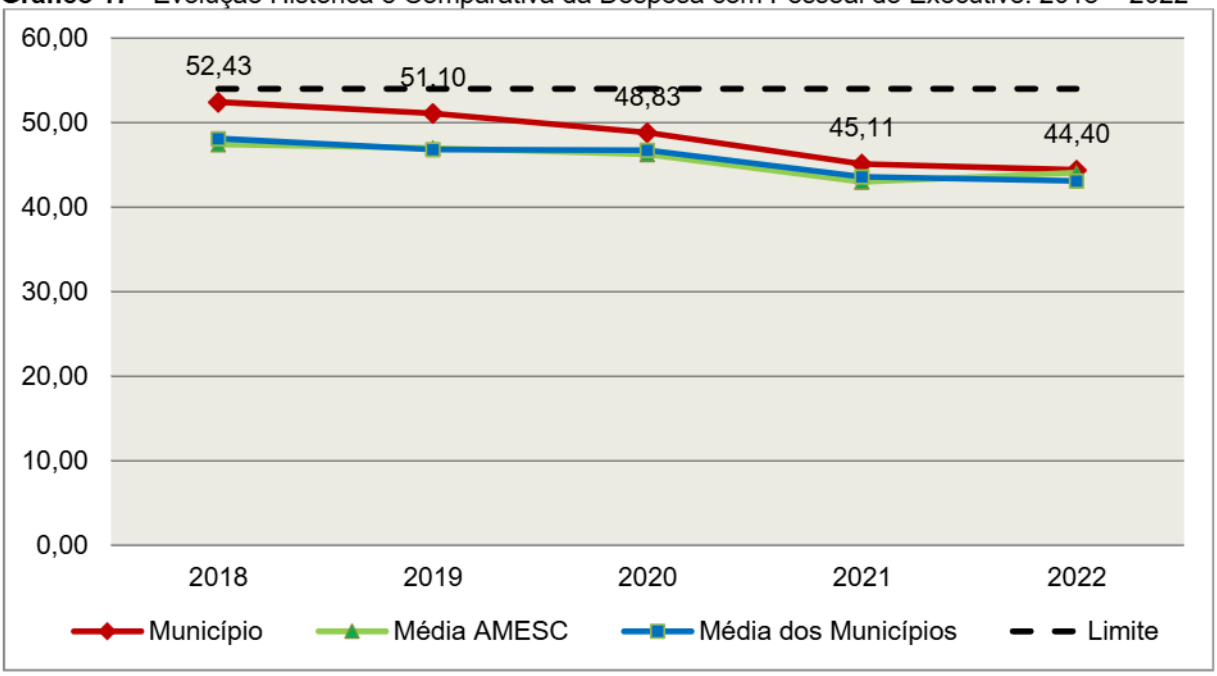

Fonte: Demonstrativos do Balanço Geral consolidado – Sistema e-Sfinge.

Da análise do gráfico, verifica-se que os gastos com pessoal do Poder Executivo reduziram, quando comparado ao exercício anterior.

5.3.3. Limite máximo para os gastos com pessoal do Poder Legislativo

Limite: 6% da Receita Corrente Líquida para os gastos com pessoal do Poder Legislativo (Câmara Municipal) – Artigo 20, III, 'a' da Lei Complementar nº 101/2000 (LRF).

Disponibilizado para Janaina Fabris Dal Pont - 007.270.129-32 em 11/11/2024 - 08:31:33

Esse documento foi assinado digitalmente por Moises Hoegenn em 18/09/2023 14:59.
Para verificar a autenticidade acesse http://salavirtual.tce.sc.gov.br e informe o numero do processo: 2300183271 e o codigo: 84AD0

Quadro 18-B– Apuração das Despesas com Pessoal do Poder Legislativo: 2022

COMPONENTE	VALOR (R$)	%
TOTAL DA RECEITA CORRENTE LÍQUIDA AJUSTADA	**39.156.834,18**	**100,00**
LIMITE DE 6% DA RECEITA CORRENTE LÍQUIDA	2.349.410,05	6,00
Total das Despesas com Pessoal do Poder Legislativo	887.951,98	2,27
Pessoal e Encargos (despesa liquidada)*	887.951,98	2,27
Total das Despesas para efeito de Cálculo das Despesas com Pessoal do Poder Legislativo	**887.951,98**	**2,27**
Valor Abaixo do Limite (6%)	1.461.458,07	3,73

Fonte:*Sistema e-Sfinge/[7]Demonstrativos do Balanço Geral consolidado.
** Composição dos RPNP dispostas nas Informações Complementares deste Relatório.
***Deduções dispostas nas Informações Complementares deste Relatório.

O Poder Legislativo gastou, no exercício em exame, **2,27%** do total da receita corrente líquida em despesas com pessoal, **CUMPRINDO** a norma contida no artigo 20, III, 'a' da Lei Complementar nº 101/2000.

O gráfico seguinte apresenta a evolução histórica e comparativa das despesas com pessoal do Poder Legislativo:

Gráfico 18 –Evolução Histórica e Comparativa da Despesa com Pessoal do Legislativo: 2018 – 2022

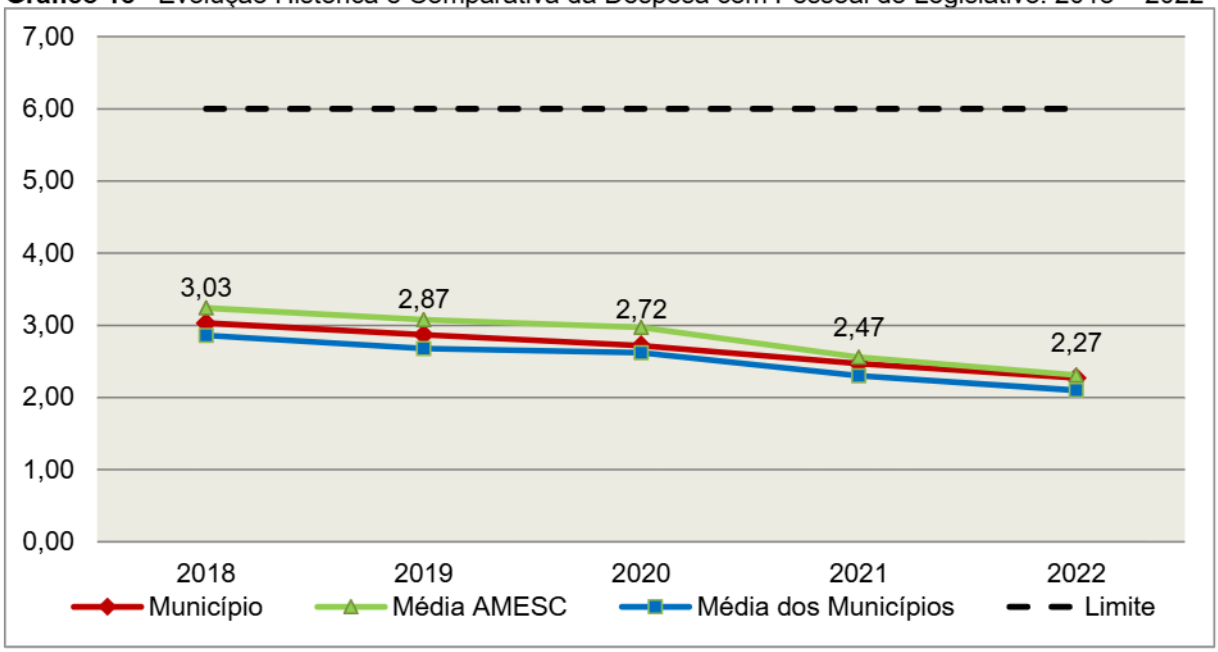

Fonte: Demonstrativos do Balanço Geral consolidado – Sistema e-Sfinge.

O estudo evolutivo dos gastos com pessoal da Câmara expõe que houve uma redução do percentual quando comparado ao exercício anterior.

7Apuração da Despesa de Pessoal: conforme orientação do Manual dos Demonstrativos Fiscaispublicado no endereço http://www.stn.fazenda.gov.br

Disponibilizado para Janaina Fabris Dal Pont - 007.270.129-32 em 11/11/2024 - 08:31:33

Esse documento foi assinado digitalmente por Moises Hoegenn em 18/09/2023 14:59.
Para verificar a autenticidade acesse http://salavirtual.tce.sc.gov.br e informe o numero do processo: 2300183271 e o codigo: 84AD0

Fls 338 TCE/SC

6. CONSELHOS MUNICIPAIS

Os Conselhos Municipais são considerados órgãos públicos que contribuem de forma significativa na execução de políticas públicas setoriais.

Podem ser de natureza obrigatória ou discricionária, ou seja, os de criação obrigatória são exigidos por leis federais, cujas funções são definidas como deliberativas, fiscalizadoras, assessoramento, supervisora e executiva; enquanto que os discricionários são decorrentes de legislação municipal.

O artigo 7º, III e § único, I ao V, da Instrução Normativa nº 20, de 31 de agosto de 2015 exige a remessa dos pareceres dos conselhos obrigatórios, juntamente com a prestação de contas anual, quais sejam:

a) Conselho Municipal de Acompanhamento e Controle Social do Fundeb, previsto nos arts. 33 e 34, da Lei Federal n.º 14.113, de 25 de dezembro de 2020.

b) Conselho Municipal de Saúde, previsto no art. 1º, caput e § 2º da Lei Federal n.º 8.142, de 28 de dezembro de 1990;

c) Conselho Municipal dos Direitos da Infância e do Adolescente, previsto no art. 88, inciso II da Lei Federal n.º 8.069, de 13 de junho de 1990;

d) Conselho Municipal de Assistência Social, previsto no art. 16, inciso IV, da Lei Federal n.º 8.742, de 07 de dezembro de 1993;

e) Conselho Municipal de Alimentação Escolar, previsto no art. 18 da Lei Federal n.º 11.947, de 16 de junho de 2009;

f) Conselho Municipal do Idoso, previsto no art. 6º da Lei Federal n.º 8.842, de 04 de janeiro de 1994.

6.1. Conselho Municipal de Acompanhamento e Controle Social do FUNDEB (CACS – FUNDEB)

O Conselho Municipal de Acompanhamento e Controle Social do Fundeb está previsto nos artigos 33 e 34 da Lei Federal n.º 14.113, de 25 de dezembro de 2020.

Referido órgão tem a função, entre outras, de acompanhar a correta aplicação dos recursos do Fundeb e do Programa Nacional de Apoio ao Transporte Escolar (PNATE), bem como supervisionar o censo escolar anual.

O Conselho Municipal do Fundeb é autônomo, não é subordinado ao Poder Executivo e seus membros não são remunerados. No entanto, deverá ser criado por lei específica municipal, e sua composição deve obedecer ao que prescreve o art. 34, IV (a ao f) e § 1º (I ao VI) da Lei nº 14.113/2020:

Disponibilizado para Janaina Fabris Dal Pont - 007.270.129-32 em 11/11/2024 - 08:31:33

Esse documento foi assinado digitalmente por Moises Hoegenn em 18/09/2023 14:59.
Para verificar a autenticidade acesse http://salavirtual.tce.sc.gov.br e informe o numero do processo: 2300183271 e o codigo: 84AD0

> Art. 34. Os conselhos serão criados por legislação específica, editada no respectivo âmbito governamental, observados os seguintes critérios de composição:
>
> [...]
>
> IV - em âmbito municipal:
>
> a) 2 (dois) representantes do Poder Executivo municipal, dos quais pelo menos 1 (um) da Secretaria Municipal de Educação ou órgão educacional equivalente;
>
> b) 1 (um) representante dos professores da educação básica pública;
>
> c) 1 (um) representante dos diretores das escolas básicas públicas;
>
> d) 1 (um) representante dos servidores técnico-administrativos das escolas básicas públicas;
>
> e) 2 (dois) representantes dos pais de alunos da educação básica pública;
>
> f) 2 (dois) representantes dos estudantes da educação básica pública, dos quais 1 (um) indicado pela entidade de estudantes secundaristas.
>
> § 1º Integrarão ainda os conselhos municipais dos Fundos, quando houver:
>
> I - 1 (um) representante do respectivo Conselho Municipal de Educação (CME);
>
> II - 1 (um) representante do Conselho Tutelar a que se refere a Lei nº 8.069, de 13 de julho de 1990 , indicado por seus pares;
>
> III - 2 (dois) representantes de organizações da sociedade civil;
>
> IV - 1 (um) representante das escolas indígenas;
>
> V - 1 (um) representante das escolas do campo;
>
> VI - 1 (um) representante das escolas quilombolas.
>
> [...]

Conforme consta do processo eletrônico gerado por meio dos dados encaminhados pelo **Município de Meleiro**, constata-se que foi enviado o arquivo denominado Parecer do Conselho Municipal de Acompanhamento e Controle Social do FUNDEB (CACS – FUNDEB). Contudo, registra-se que não houve análise técnica quanto ao seu conteúdo.

Disponibilizado para Janaina Fabris Dal Pont - 007.270.129-32 em 11/11/2024 - 08:31:33

Esse documento foi assinado digitalmente por Moises Hoegenn em 18/09/2023 14:59.
Para verificar a autenticidade acesse http://salavirtual.tce.sc.gov.br e informe o numero do processo: 2300183271 e o codigo: 84AD0

Fls 340 TCE/SC

6.2. Conselho Municipal de Saúde (CMS)

O Conselho Municipal de Saúde – CMS está previsto no art. 1º, inciso II da Lei Federal n.º 8.142, de 28 de dezembro de 1990.

Trata-se de um órgão colegiado composto por representantes do governo, prestadores de serviço, profissionais de saúde e usuários, atua na formação de estratégias e no controle da execução das políticas de saúde, inclusive nos aspectos econômicos e financeiros, cujas decisões serão homologadas pelo chefe do poder executivo municipal[8].

Compõe-se, conforme prescreve a terceira diretriz da Resolução n.º 453, de 10 de maio de 2012:

a) 50% de entidades e movimentos representativos de usuários;

b) 25% de entidades representativas dos trabalhadores da área de Saúde;

c) 25% de representação de governo e prestadores de serviços privados conveniados, ou sem fins lucrativos.

O Conselho Municipal de Saúde tem as competências elencadas pela quinta diretriz da Resolução n.º 453/2012:

> Quinta Diretriz: aos Conselhos de Saúde Nacional, Estaduais, Municipais e do Distrito Federal, que têm competências definidas nas leis federais, bem como em indicações advindas das Conferências de Saúde, compete:
>
> I - fortalecer a participação e o Controle Social no SUS, mobilizar e articular a sociedade de forma permanente na defesa dos princípios constitucionais que fundamentam o SUS;
>
> II - elaborar o Regimento Interno do Conselho e outras normas de funcionamento;
>
> III - discutir, elaborar e aprovar propostas de operacionalização das diretrizes aprovadas pelas Conferências de Saúde;
>
> IV - atuar na formulação e no controle da execução da política de saúde, incluindo os seus aspectos econômicos e financeiros, e propor estratégias para a sua aplicação aos setores público e privado;
>
> V - definir diretrizes para elaboração dos planos de saúde e deliberar sobre o seu conteúdo, conforme as diversas

[8]Viana, Luiz Cláudio. O papel dos conselhos municipais na gestão pública [monografia]; orientadora, Maria Eliana Cristina Bar. - Florianópolis, SC, 2011. p. 26

Disponibilizado para Janaina Fabris Dal Pont - 007.270.129-32 em 11/11/2024 - 08:31:33

Esse documento foi assinado digitalmente por Moises Hoegenn em 18/09/2023 14:59.
Para verificar a autenticidade acesse http://salavirtual.tce.sc.gov.br e informe o numero do processo: 2300183271 e o codigo: 84AD0

situações epidemiológicas e a capacidade organizacional dos serviços;

VI - anualmente deliberar sobre a aprovação ou não do relatório de gestão;

VII - estabelecer estratégias e procedimentos de acompanhamento da gestão do SUS, articulando-se com os demais colegiados, a exemplo dos de seguridade social, meio ambiente, justiça, educação, trabalho, agricultura, idosos, criança e adolescente e outros;

VIII - proceder à revisão periódica dos planos de saúde;

IX - deliberar sobre os programas de saúde e aprovar projetos a serem encaminhados ao Poder Legislativo, propor a adoção de critérios definidores de qualidade e resolutividade, atualizando-os face ao processo de incorporação dos avanços científicos e tecnológicos na área da Saúde;

X - a cada quadrimestre deverá constar dos itens da pauta o pronunciamento do gestor, das respectivas esferas de governo, para que faça a prestação de contas, em relatório detalhado, sobre andamento do plano de saúde, agenda da saúde pactuada, relatório de gestão, dados sobre o montante e a forma de aplicação dos recursos, as auditorias iniciadas e concluídas no período, bem como a produção e a oferta de serviços na rede assistencial própria, contratada ou conveniada, de acordo com a Lei Complementar no 141/2012.

XI - avaliar, explicitando os critérios utilizados, a organização e o funcionamento do Sistema Único de Saúde do SUS;

XII - avaliar e deliberar sobre contratos, consórcios e convênios, conforme as diretrizes dos Planos de Saúde Nacional, Estaduais, do Distrito Federal e Municipais;

XIII - acompanhar e controlar a atuação do setor privado credenciado mediante contrato ou convênio na área de saúde;

XIV - aprovar a proposta orçamentária anual da saúde, tendo em vista as metas e prioridades estabelecidas na Lei de Diretrizes Orçamentárias, observado o princípio do processo de planejamento e orçamento ascendentes, conforme legislação vigente;

XV - propor critérios para programação e execução financeira e orçamentária dos Fundos de Saúde e acompanhar a movimentação e destino dos recursos;

XVI - fiscalizar e controlar gastos e deliberar sobre critérios de movimentação de recursos da Saúde, incluindo o Fundo

Disponibilizado para Janaina Fabris Dal Pont - 007.270.129-32 em 11/11/2024 - 08:31:33

Esse documento foi assinado digitalmente por Moises Hoegenn em 18/09/2023 14:59.
Para verificar a autenticidade acesse http://salavirtual.tce.sc.gov.br e informe o numero do processo: 2300183271 e o codigo: 84AD0

de Saúde e os recursos transferidos e próprios do Município, Estado, Distrito Federal e da União, com base no que a lei disciplina;

XVII - analisar, discutir e aprovar o relatório de gestão, com a prestação de contas e informações financeiras, repassadas em tempo hábil aos conselheiros, e garantia do devido assessoramento;

XVIII - fiscalizar e acompanhar o desenvolvimento das ações e dos serviços de saúde e encaminhar denúncias aos respectivos órgãos de controle interno e externo, conforme legislação vigente;

XIX - examinar propostas e denúncias de indícios de irregularidades, responder no seu âmbito a consultas sobre assuntos pertinentes às ações e aos serviços de saúde, bem como apreciar recursos a respeito de deliberações do Conselho nas suas respectivas instâncias;

XX - estabelecer a periodicidade de convocação e organizar as Conferências de Saúde, propor sua convocação ordinária ou extraordinária e estruturar a comissão organizadora, submeter o respectivo regimento e programa ao Pleno do Conselho de Saúde correspondente, convocar a sociedade para a participação nas pré-conferências e conferências de saúde;

XXI - estimular articulação e intercâmbio entre os Conselhos de Saúde, entidades, movimentos populares, instituições públicas e privadas para a promoção da Saúde;

XXII - estimular, apoiar e promover estudos e pesquisas sobre assuntos e temas na área de saúde pertinente ao desenvolvimento do Sistema Único de Saúde (SUS);

XXIII - acompanhar o processo de desenvolvimento e incorporação científica e tecnológica, observados os padrões éticos compatíveis com o desenvolvimento sociocultural do País;

XXIV - estabelecer ações de informação, educação e comunicação em saúde, divulgar as funções e competências do Conselho de Saúde, seus trabalhos e decisões nos meios de comunicação, incluindo informações sobre as agendas, datas e local das reuniões e dos eventos;

XXV - deliberar, elaborar, apoiar e promover a educação permanente para o controle social, de acordo com as Diretrizes e a Política Nacional de Educação Permanente para o Controle Social do SUS;

XXVI - incrementar e aperfeiçoar o relacionamento sistemático com os poderes constituídos, Ministério Público, Judiciário e Legislativo, meios de comunicação, bem como setores relevantes não representados nos conselhos;

Disponibilizado para Janaina Fabris Dal Pont - 007.270.129-32 em 11/11/2024 - 08:31:33

Esse documento foi assinado digitalmente por Moises Hoegenn em 18/09/2023 14:59.
Para verificar a autenticidade acesse http://salavirtual.tce.sc.gov.br e informe o numero do processo: 2300183271 e o codigo: 84AD0

> XXVII - acompanhar a aplicação das normas sobre ética em pesquisas aprovadas pelo CNS;
>
> XXVIII - deliberar, encaminhar e avaliar a Política de Gestão do Trabalho e Educação para a Saúde no SUS;
>
> XXIX - acompanhar a implementação das propostas constantes do relatório das plenárias dos Conselhos de Saúde; e
>
> XXX - atualizar periodicamente as informações sobre o Conselho de Saúde no Sistema de Acompanhamento dos Conselhos de Saúde (SIACS).

Salienta-se que os membros do Conselho não são remunerados e suas funções são consideradas de relevância pública.

Conforme consta do processo eletrônico gerado por meio dos dados encaminhados pelo **Município de Meleiro**, constata-se que foi enviado o arquivo denominado Parecer do Conselho Municipal de Saúde (CMS). Contudo, registra-se que não houve análise técnica quanto ao seu conteúdo.

6.3. Conselho Municipal dos Direitos da Criança e do Adolescente

A Constituição Federal trata do dever da família, da sociedade e do Estado, em caráter prioritário, em assegurar à criança e ao adolescente uma série de direitos, conforme pode ser constatado em seu artigo 227:

> É dever da família, da sociedade e do Estado assegurar à criança, ao adolescente e ao jovem, com absoluta prioridade, o direito à vida, à saúde, à alimentação, à educação, ao lazer, à profissionalização, à cultura, à dignidade, ao respeito, à liberdade e à convivência familiar e comunitária, além de colocá-los a salvo de toda forma de negligência, discriminação, exploração, violência, crueldade e opressão.

Nessa linha foi promulgada a Lei nº 8.069, de 13 de julho de 1990, que dispõe sobre o Estatuto da Criança e do Adolescente (ECA) e trata sobre a proteção integral desses.

A referida Lei prevê em seu artigo 88, incisos II e IV, a criação do Conselho Municipal dos Direitos da Criança e do Adolescente e a manutenção de fundo especial, respectivamente. Esse fundo, no caso dos Municípios, deve ser criado por lei municipal, obedecendo ao disposto no artigo 167, IX da Constituição Federal e artigo 74 da Lei nº 4.320/64.

Disponibilizado para Janaina Fabris Dal Pont - 007.270.129-32 em 11/11/2024 - 08:31:33

Esse documento foi assinado digitalmente por Moises Hoegenn em 18/09/2023 14:59.
Para verificar a autenticidade acesse http://salavirtual.tce.sc.gov.br e informe o numero do processo: 2300183271 e o codigo: 84AD0

O Conselho Municipal da Criança e do Adolescente é órgão deliberativo e controlador das ações relacionadas à política de atendimento dos direitos da criança e do adolescente.

Conforme consta do processo eletrônico gerado por meio dos dados encaminhados pelo **Município de Meleiro**, constata-se que foi enviado o arquivo denominado Parecer do Conselho Municipal dos Direitos da Criança e do Adolescente (CMDCA). Contudo, registra-se que não houve análise técnica quanto ao seu conteúdo.

6.4. Conselho Municipal de Assistência Social (CMAS)

O Conselho Municipal de Assistência Social está previsto no art. 16, inciso IV da Lei Federal n.º 8.742, de 07 de dezembro de 1993.

Citado órgão tem a competência de acompanhar a execução da política de assistência social, e seus membros não são remunerados. No entanto, conforme parágrafo único do art. 16 da Lei n.º 8.742/93 as despesas referentes a passagens e diárias de conselheiros representantes do governo ou da sociedade civil, quando estiverem no exercício de suas atribuições devem ser custeadas pelo órgão gestor da Assistência Social.

Conforme consta do processo eletrônico gerado por meio dos dados encaminhados pelo **Município de Meleiro**, constata-se que foi enviado o arquivo denominado Parecer do Conselho Municipal de Assistência Social (CMAS). Contudo, registra-se que não houve análise técnica quanto ao seu conteúdo.

6.5. Conselho Municipal de Alimentação Escolar (CMAE)

O Conselho Municipal de Alimentação Escolar está previsto no artigo 18 da Lei Federal n.º 11.947, de 16 de junho de 2009:

> Art. 18. Os Estados, o Distrito Federal e os Municípios instituirão, no âmbito de suas respectivas jurisdições administrativas, Conselhos de Alimentação Escolar - CAE, órgãos colegiados de caráter fiscalizador, permanente, deliberativo e de assessoramento, compostos da seguinte forma:
>
> I - 1 (um) representante indicado pelo Poder Executivo do respectivo ente federado;
>
> II - 2 (dois) representantes das entidades de trabalhadores da educação e de discentes, indicados pelo respectivo órgão de representação, a serem escolhidos por meio de assembleia específica;
>
> III - 2 (dois) representantes de pais de alunos, indicados pelos Conselhos Escolares, Associações de Pais e Mestres ou entidades similares, escolhidos por meio de assembleia específica;

Disponibilizado para Janaina Fabris Dal Pont - 007.270.129-32 em 11/11/2024 - 08:31:33

Esse documento foi assinado digitalmente por Moises Hoegenn em 18/09/2023 14:59.
Para verificar a autenticidade acesse http://salavirtual.tce.sc.gov.br e informe o numero do processo: 2300183271 e o codigo: 84AD0

> IV - 2 (dois) representantes indicados por entidades civis organizadas, escolhidos em assembleia específica.
>
> § 1º Os Estados, o Distrito Federal e os Municípios poderão, a seu critério, ampliar a composição dos membros do CAE, desde que obedecida a proporcionalidade definida nos incisos deste artigo.
>
> § 2º Cada membro titular do CAE terá 1 (um) suplente do mesmo segmento representado.
>
> § 3º Os membros terão mandato de 4 (quatro) anos, podendo ser reconduzidos de acordo com a indicação dos seus respectivos segmentos.
>
> § 4º A presidência e a vice-presidência do CAE somente poderão ser exercidas pelos representantes indicados nos incisos II, III e IV deste artigo.
>
> § 5º O exercício do mandato de conselheiros do CAE é considerado serviço público relevante, não remunerado.
>
> § 6º Caberá aos Estados, ao Distrito Federal e aos Municípios informar ao FNDE a composição do seu respectivo CAE, na forma estabelecida pelo Conselho Deliberativo do FNDE.

A sua atuação está prevista no artigo 19 da citada lei:

> Art. 19. Compete ao CAE:
>
> I - acompanhar e fiscalizar o cumprimento das diretrizes estabelecidas na forma do art. 2º desta Lei;
>
> II - acompanhar e fiscalizar a aplicação dos recursos destinados à alimentação escolar;
>
> III - zelar pela qualidade dos alimentos, em especial quanto às condições higiênicas, bem como a aceitabilidade dos cardápios oferecidos;
>
> IV - receber o relatório anual de gestão do PNAE e emitir parecer conclusivo a respeito, aprovando ou reprovando a execução do Programa.
>
> Parágrafo único. Os CAEs poderão desenvolver suas atribuições em regime de cooperação com os Conselhos de Segurança Alimentar e Nutricional estaduais e municipais e demais conselhos afins, e deverão observar as diretrizes estabelecidas pelo Conselho Nacional de Segurança Alimentar e Nutricional - CONSEA.

Conforme consta do processo eletrônico gerado por meio dos dados encaminhados pelo **Município de Meleiro**, constata-se que foi enviado o arquivo denominado Parecer do Conselho Municipal de Alimentação Escolar (CMAE). Contudo, registra-se que não houve análise técnica quanto ao seu conteúdo.

Disponibilizado para Janaina Fabris Dal Pont - 007.270.129-32 em 11/11/2024 - 08:31:33

Esse documento foi assinado digitalmente por Moises Hoegenn em 18/09/2023 14:59.
Para verificar a autenticidade acesse http://salavirtual.tce.sc.gov.br e informe o numero do processo: 2300183271 e o codigo: 84AD0

6.6. Conselho Municipal do Idoso (ou da Pessoa Idosa ou dos Direitos da Pessoa Idosa)

O Conselho Municipal do Idoso está previsto no artigo 6º da Lei Federal n.º 8.842, de 04 de janeiro de 1994.

Suas competências estão previstas no artigo 7º da mesma lei, na redação dada pela Lei n.º 10.741/2003:

> Art. 7º Compete aos Conselhos de que trata o art. 6º desta Lei a supervisão, o acompanhamento, a fiscalização e a avaliação da política nacional do idoso, no âmbito das respectivas instâncias político-administrativas.

Conforme consta do processo eletrônico gerado por meio dos dados encaminhados pelo **Município de Meleiro**, constata-se que foi enviado o arquivo denominado Parecer do Conselho Municipal do Idoso (CMI). Contudo, registra-se que não houve análise técnica quanto ao seu conteúdo.

7. DO CUMPRIMENTO DA TRANSPARÊNCIA DA GESTÃO FISCAL

A transparência da gestão fiscal, entendida como a produção e divulgação sistemática de informações, é um dos pilares em que se assenta a Lei Complementar n° 101/2000.

Para assegurar essa transparência a Lei Complementar n° 131/2009 acrescentou dispositivos a referida Lei a fim de determinar a disponibilização, em tempo real, de informações pormenorizadas sobre a execução orçamentária e financeira, referentes à receita e à despesa, da União, dos Estados, do Distrito Federal e dos Municípios, bem como definiu prazos para a implantação.

O artigo 48, § 1º, da Lei Complementar n° 101/2000 alterado pelas Leis Complementares n° 131/2009 e 156/2016, assim determina:

Disponibilizado para Janaina Fabris Dal Pont - 007.270.129-32 em 11/11/2024 - 08:31:33

Esse documento foi assinado digitalmente por Moises Hoegenn em 18/09/2023 14:59.
Para verificar a autenticidade acesse http://salavirtual.tce.sc.gov.br e informe o numero do processo: 2300183271 e o codigo: 84AD0

> Art. 48. [...]
>
> § 1º A transparência será assegurada também mediante:
>
> I – incentivo à participação popular e realização de audiências públicas, durante os processos de elaboração e discussão dos planos, lei de diretrizes orçamentárias e orçamentos;
>
> II – liberação ao pleno conhecimento e acompanhamento da sociedade, em tempo real, de informações pormenorizadas sobre a execução orçamentária e financeira, em meios eletrônicos de acesso público; e
>
> III – adoção de sistema integrado de administração financeira e controle, que atenda a padrão mínimo de qualidade estabelecido pelo Poder Executivo da União e ao disposto no art. 48-A.

Os conteúdos das informações sobre a execução orçamentária e financeira, liberados em meios eletrônicos de acesso público, são definidos no artigo 48-A, I e II, da Lei Complementar n° 101/2000 incluído pela Lei Complementar n° 131/2009, a saber:

> Art. 48-A. Para os fins a que se refere o inciso II do parágrafo único do art. 48, os entes da Federação disponibilizarão a qualquer pessoa física ou jurídica o acesso a informações referentes a:
>
> I – quanto à despesa: todos os atos praticados pelas unidades gestoras no decorrer da execução da despesa, no momento de sua realização, com a disponibilização mínima dos dados referentes ao número do correspondente processo, ao bem fornecido ou ao serviço prestado, à pessoa física ou jurídica beneficiária do pagamento e, quando for o caso, ao procedimento licitatório realizado;
>
> II – quanto à receita: o lançamento e o recebimento de toda a receita das unidades gestoras, inclusive referente a recursos extraordinários.

Quanto aos prazos para o cumprimento das determinações dispostas nos referidos artigos a Lei Complementar n° 131/2009 estabeleceu:

> Art. 73-B. Ficam estabelecidos os seguintes prazos para o cumprimento das determinações dispostas nos incisos II e III do parágrafo único do art. 48 e do art. 48-A:
>
> I – 1 (um) ano para a União, os Estados, o Distrito Federal e os Municípios com mais de 100.000 (cem mil) habitantes;
>
> II – 2 (dois) anos para os Municípios que tenham entre 50.000 (cinquenta mil) e 100.000 (cem mil) habitantes;
>
> III – 4 (quatro) anos para os Municípios que tenham até 50.000 (cinquenta mil) habitantes.
>
> Parágrafo único. Os prazos estabelecidos neste artigo serão contados a partir da data de publicação da lei complementar que introduziu os dispositivos referidos no caput deste artigo.”

Disponibilizado para Janaina Fabris Dal Pont - 007.270.129-32 em 11/11/2024 - 08:31:33

Esse documento foi assinado digitalmente por Moises Hoegenn em 18/09/2023 14:59.
Para verificar a autenticidade acesse http://salavirtual.tce.sc.gov.br e informe o numero do processo: 2300183271 e o codigo: 84AD0

O Sistema Integrado de Administração Financeira e Controle – SIAFIC, mencionado no inciso III do § 1º do artigo 48 da Lei Complementar n° 101/2000, alterado pela Lei Complementar n° 131/2009, foi regulamentado por meio do Decreto Federal n° 7.185/2010, que foi revogado pelo Decreto Federal nº 10.540/2020.

A regulamentação apresentada no Decreto Federal nº 10.540, de 5 de novembro de 2020, deverá ser observada obrigatoriamente pelos entes federativos somente a partir de 1º de janeiro de 2023 (art. 18).

> Art. 18. Os entes federativos deverão observar as disposições deste Decreto a partir de 1º de janeiro de 2023.

Assim sendo, no exercício em análise, serão verificados apenas os requisitos previstos em lei, devido à revogação do Decreto Federal n° 7.185/2010. A partir do exercício de 2023, serão analisadas as disposições previstas no Decreto Federal nº 10.540/2020.

A análise, por amostragem, do cumprimento das normas estabelecidas na Lei Complementar nº 101/2000, alterada pelas Leis Complementares n° 131/2009 e 156/2016, pelo Município de **Meleiro**, no tocante aos dados relativos do exercício em exame é demonstrada no Quadro a seguir:

Quadro 19 – Cumprimento da Transparência da Gestão Fiscal

I – QUANTO À FORMA	
Disponibilização de informações de todas as unidades municipais	**Análise prejudicada em razão da revogação do Decreto Federal n° 7.185/2010**
Liberação ao pleno conhecimento e acompanhamento da sociedade, em tempo real, de informações pormenorizadas sobre a execução orçamentária e financeira, em meios eletrônicos de acesso público;e *(art. 48, II, LRF alterada pela Lei Complementar n.º 156/2016)*	**Análise prejudicada em razão da data de acesso**
Disponibilização em meio eletrônico que possibilite amplo acesso público na Internet, sem exigências de cadastramento de usuários ou utilização de senhas para acesso	**Análise prejudicada em razão da revogação do Decreto Federal n° 7.185/2010**
Permitir o armazenamento, a importação e a exportação de dados	**Análise prejudicada em razão da revogação do Decreto Federal n° 7.185/2010**

Disponibilizado para Janaina Fabris Dal Pont - 007.270.129-32 em 11/11/2024 - 08:31:33

Esse documento foi assinado digitalmente por Moises Hoegenn em 18/09/2023 14:59.
Para verificar a autenticidade acesse http://salavirtual.tce.sc.gov.br e informe o numero do processo: 2300183271 e o codigo: 84AD0

I – QUANTO AO CONTEÚDO	
DESPESA (art. 48-A, I, da Lei Complementar n° 101/2000)	
a) o valor do empenho, liquidação e pagamento	**CUMPRIU**
b) o número do empenho	**CUMPRIU**
c) a classificação orçamentária, especificando a unidade orçamentária, função, subfunção, natureza da despesa e a fonte dos recursos que financiaram o gasto	**CUMPRIU**
d) a pessoa física ou jurídica beneficiária do pagamento, inclusive nos desembolsos de operações independentes da execução orçamentária, exceto no caso de folha de pagamento de pessoal e de benefícios previdenciários	**CUMPRIU**
e) o procedimento licitatório realizado, bem como à sua dispensa ou inexigibilidade, quando for o caso, com o número do correspondente processo	**CUMPRIU**
f) o bem fornecido ou serviço prestado, quando for o caso	**CUMPRIU**

RECEITA (art. 48-A, II, da Lei Complementar n° 101/2000)	
a) previsão	**CUMPRIU**
b) lançamento	**DESCUMPRIU**
c) arrecadação	**CUMPRIU**

Fonte: Site da Prefeitura Municipal – Portal da Transparência – Data de acesso: Oct 24 2022 12:00AM (fls.).

Obs. Vide restrição anotada no item Restrições de Ordem Legal deste Relatório.

8. POLÍTICAS PÚBLICAS

Segundo SECCHI[9], podemos conceituar política pública como: “uma ação elaborada no sentido de enfrentar um problema público”.

As políticas públicas estão presentes principalmente nas áreas de saúde, educação, segurança, habitação, transporte, assistência social e meio ambiente, as quais existem em todas as esferas de governo (federal, estadual e

[9] SECCHI, Leonardo. Políticas Públicas

Disponibilizado para Janaina Fabris Dal Pont - 007.270.129-32 em 11/11/2024 - 08:31:34

Esse documento foi assinado digitalmente por Moises Hoegenn em 18/09/2023 14:59.
Para verificar a autenticidade acesse http://salavirtual.tce.sc.gov.br e informe o numero do processo: 2300183271 e o codigo: 84AD0

municipal). Sendo que, utilizam-se dos instrumentos de planejamento (Plano Plurianual – PPA, Lei de Diretrizes Orçamentárias – LDO e Lei Orçamentária anual – LOA) para executá-las.

Neste universo, serão realizadas avaliações no que se refere as ações nas áreas de saúde e educação, por meio de verificação dos efeitos da alteração no processo de pactuação interfederativa do Plano Nacional de Saúde (Nota Técnica nº 20/2021-DGIP/SE/MS), e do monitoramento do Plano Nacional de Educação – PNE (Lei Federal n.º 13.005, de 25/06/2014), respectivamente.

8.1. Monitoramento do Plano Nacional de Saúde

No âmbito das políticas públicas de saúde, o Plano Nacional de Saúde - PNS está previsto na Lei n. 8.080/90, art. 15, VIII e deve ser elaborado em conjunto pela União, Estados, Distrito Federal e Municípios, devidamente alinhados com os instrumentos de planejamento (PPA, LDO e LOA).

As diretrizes, objetivos e metas da saúde foram definidas na Pactuação Interfederativa, a qual incluiu 23 indicadores relacionados às prioridades nacionais em saúde, estabelecida por meio da Resolução n.º 8, de 24/11/2016, para o período de 2017-2021, e considerados no planejamento de cada ente.

O monitoramento e avaliação das diretrizes mostra-se fundamental para o acompanhamento da execução em nível local quanto ao cumprimento das metas pactuadas, as quais são avaliadas por meio dos indicadores previamente estabelecidos.

Registra-se, porém, que o monitoramento do Plano Nacional de Saúde – PNS, realizado por meio da Pactuação Interfederativa 2017-2021, teve sua verificação descontinuada, em razão da revogação da Resolução nº 8, de 24 de novembro de 2016, da Comissão Intergestores Tripartite (CIT), que trata do processo de Pactuação Interfederativa de Indicadores, conforme descrito na Nota Técnica nº 20/2021-DGIP/SE/MS[10].

Não obstante, registra-se que os planos municipais de saúde devem atuar como instrumentos centrais da coordenação do sistema de saúde, de modo a expressar as responsabilidades sanitárias e os compromissos da gestão com as necessidades da população.

[10] NOTA TÉCNICA Nº 20/2021-DGIP/SE/MS. Disponível em: https://digisusgmp.saude.gov.br/storage/conteudo/694Fwffj1jlkIWlYl4fqII7bvJS08aYwOxsQjYQT.pdf. Acesso em 22 abr. 2023.

Disponibilizado para Janaina Fabris Dal Pont - 007.270.129-32 em 11/11/2024 - 08:31:34

Esse documento foi assinado digitalmente por Moises Hoegenn em 18/09/2023 14:59.
Para verificar a autenticidade acesse http://salavirtual.tce.sc.gov.br e informe o numero do processo: 2300183271 e o codigo: 84AD0

Nesse sentido, a Portaria de Consolidação nº 1/GM/MS, de 28 de setembro de 2017[11] define que o Plano de Saúde é instrumento central de planejamento para definição e implementação de todas as iniciativas no âmbito da saúde de cada esfera da gestão do SUS para o período de 4 (quatro) anos e observará os prazos do PPA, conforme definido nas Leis Orgânicas dos entes federados. Em vista disso, os atuais planos municipais de saúde têm vigência de 2022 a 2025.

A mesma portaria, em seu §7º, do art. 96, estabelece ainda que o Plano de Saúde deverá considerar as diretrizes definidas pelos Conselhos e Conferências de Saúde e deve ser submetido à apreciação e aprovação do Conselho de Saúde respectivo e disponibilizado em meio eletrônico no sistema DigiSUS Gestor/Módulo Planejamento - DGMP.

Deste modo, nos termos do item 2.9, da Nota Informativa Nº 7/2021-CGFIP/DGIP/SE/MS[12], o sistema DigiSUS Gestor/Módulo Planejamento (DGMP) deve ser obrigatoriamente utilizado pelos estados, Distrito Federal e municípios, para registro de informações e documentos relativos ao Plano de Saúde e à PAS, bem como para a elaboração do RDQA e do RAG referentes ao ano de 2018 em diante. Por meio do sistema, os relatórios também são enviados para análise e manifestação do Conselho de Saúde, nos termos do art. 41 da Lei Complementar nº 141/2012 (arts. 435 a 441 da PRC 1/2017; e Art. 2º da Portaria nº 750, de 29 de abril de 2019).

As ferramentas de monitoramento permitem identificar os entes federativos que ainda não registraram no sistema as informações obrigatórias relativas aos instrumentos de planejamento, conforme previsto na legislação (item 3.1., da Nota Informativa Nº 7/2021-CGFIP/DGIP/SE/MS).

Assim, com base nos dados extraídos do Ministério da Saúde, Sala de Apoio à Gestão Estratégica (SAGE)[13], verificou-se o Painel da Situação dos Instrumentos de Planejamento dos municípios de Santa Catarina, onde é apresentado o status de cada plano municipal de saúde[14].

---

[11] Portaria de Consolidação nº 1/GM/MS, de 28 de setembro de 2017. Disponível em: https://bvsms.saude.gov.br/bvs/saudelegis/gm/2017/prc0001_03_10_2017.html. Acesso em: 03 mai. 2023.

[12] NOTA INFORMATIVA Nº 7/2021-CGFIP/DGIP/SE/MS. Disponível em: https://digisusgmp.saude.gov.br/storage/conteudo/RjquFA4APGq3NpYChpu4JtwBigiaaCUxdEWocLT7.pdf. Acesso em 03 mai. 2023.

[13] Disponível em: https://portalsage.saude.gov.br/painelInstrumentoPlanejamento. Acesso em: 03 mai. 2023.

[14] O status de cada plano de saúde enviado pelos entes ao sistema DIgiSUS Gestor/Módulo Planejamento – DGMP estão descritos em Nota Informativa (Disponível em:

Disponibilizado para Janaina Fabris Dal Pont - 007.270.129-32 em 11/11/2024 - 08:31:34

Esse documento foi assinado digitalmente por Moises Hoegenn em 18/09/2023 14:59.
Para verificar a autenticidade acesse http://salavirtual.tce.sc.gov.br e informe o numero do processo: 2300183271 e o codigo: 84AD0

Para o ano de 2022, foi constatado que a situação do plano de saúde do município de Meleiro foi Aprovado.

Paralelamente as Políticas Públicas da Saúde delineadas no Plano Nacional de Saúde – PNS, o Governo Federal aderiu a Agenda 2030, aprovada em Assembleia Geral das Organizações das Nações Unidas – ONU, denominada "Transformando Nosso Mundo", a qual estabelece 17 (dezessete) objetivos de Desenvolvimento Sustentável – ODS, divididos em 169 (cento e sessenta e nove) metas, sendo que, na área da saúde temos o objetivo 3 – Saúde e Bem Estar.

Considerando-se uma agenda global, proposta para melhoria do desenvolvimento sustentável do planeta a longo prazo, sugere-se que os Municípios adotem medidas para incluir em suas políticas públicas de saúde, além do planejamento e execução do Plano Nacional de Saúde, também, Objetivos de Desenvolvimento Sustentável – ODS.

8.2. Acompanhamento da Política de Educação

8.2.1. Monitoramento dos Planos Municipais de Educação

No contexto das Políticas Públicas o Plano Nacional de Educação - PNE teve a sua importância reconhecida principalmente após o advento da Emenda Constitucional nº 59/2009, onde passou a ser exigência constitucional com periodicidade decenal, tornando-se assim o norteador da Educação no país, uma vez que, todas as esferas do governo (União, Estados e Municípios) devem pautar as suas ações em Educação alinhadas ao PNE.

Referido Plano teve a sua aprovação pela Lei Federal nº 13.005, de 25/06/2014 com vigência de 10 anos e apresenta 10 diretrizes, 20 metas e 254 estratégias com abrangência em todos os níveis de ensino. Os Municípios aprovaram seus Planos Municipais de Educação que devem estar em consonância com as diretrizes, metas e estratégias do Plano Nacional de Educação, conforme art. 8º do PNE[15].

As diretrizes foram estabelecidas no art. 2º do PNE e são as seguintes:

- Erradicação do analfabetismo;

- Universalização do atendimento escolar;

https://portalsage.saude.gov.br/pdf/notaPainelIstrumentosPlanejamento.pdf. Acesso em: 03 mai. 2023). Para os planos de saúde, os status são: Não inciado, Em elaboração, Aprovado, Não Aprovado, Em análise no Conselho de Saúde.

[15] Art. 8º Os Estados, o Distrito Federal e os Municípios deverão elaborar seus correspondentes planos de educação, ou adequar os planos já aprovados em lei, em consonância com as diretrizes, metas e estratégias previstas neste PNE, no prazo de 1 (um) ano contado da publicação desta Lei.

Disponibilizado para Janaina Fabris Dal Pont - 007.270.129-32 em 11/11/2024 - 08:31:34

Esse documento foi assinado digitalmente por Moises Hoegenn em 18/09/2023 14:59.
Para verificar a autenticidade acesse http://salavirtual.tce.sc.gov.br e informe o numero do processo: 2300183271 e o codigo: 84AD0

- Superação das desigualdades educacionais, com ênfase na promoção da cidadania e na erradicação de todas as formas de discriminação;

- Melhoria da qualidade da educação;

- Formação para o trabalho e para a cidadania, com ênfase nos valores morais e éticos em que se fundamenta a sociedade;

- Promoção do princípio da gestão democrática da educação pública;

- Promoção humanística, científica, cultural e tecnológica do País;

- Estabelecimento de meta de aplicação de recursos públicos em educação como proporção do Produto Interno Bruto – PIB, que assegure atendimento às necessidades de expansão, com padrão de qualidade e equidade;

- Valorização dos (as) profissionais da educação;

- Promoção dos princípios do respeito aos direitos humanos, à diversidade e à sustentabilidade socioambiental.

As Metas e Estratégias estão discriminadas no Anexo do PNE, bem como nos Planos Municipais de Educação aprovados em cada Ente por meio de lei específica. Os planos que foram aprovados nos Municípios de Santa Catarina estão disponíveis no Espaço TCE Educação, no seguinte endereço eletrônico https://servicos.tce.sc.gov.br/tceeducacao/[16]. Nos casos de alterações legislativas, incumbe ao Município informar o Tribunal de Contas, que realiza a devida atualização no sítio eletrônico.

Ainda, no Espaço TCE Educação[17], constam painéis de monitoramento que estão sendo elaborados e disponibilizados para acompanhamento dos Planos Municipais de Educação. Neste ponto será avaliado o esforço do gestor para garantir o alcance de algumas metas e estratégias dos planos de educação, considerando dados e informações que foram extraídos dos mencionados painéis.

Sempre que possível o monitoramento será realizado de acordo com os percentuais das metas e estratégias fixados em cada Plano Municipal de Educação, alertando que Municípios que estabeleceram percentuais em dissonância com o Plano Nacional de Educação devem seguir os parâmetros fixados nesse último.

Os dados populacionais necessários para verificar a população a ser atendida em cada faixa etária foram estimados e atualizados a partir de estudo técnico realizado por auditores fiscais de controle externo da Diretoria de

[16] Na opção “Consulte os Planos de Educação dos municípios catarinenses e do Estado”.
[17] Disponível em: https://servicos.tce.sc.gov.br/tceeducacao/#acompanhamento. Acesso em: 13 mar 2023.

Disponibilizado para Janaina Fabris Dal Pont - 007.270.129-32 em 11/11/2024 - 08:31:34

Esse documento foi assinado digitalmente por Moises Hoegenn em 18/09/2023 14:59.
Para verificar a autenticidade acesse http://salavirtual.tce.sc.gov.br e informe o numero do processo: 2300183271 e o codigo: 84AD0

Atividades Especiais (DAE) do TCE/SC[18]. A metodologia aplicada para o monitoramento se encontra discriminada em cada item correspondente, e foi desenvolvida tendo em vista a necessidade de estimar, com a maior proximidade possível da realidade, a população do Município em cada estrato etário, o que não é possível com a utilização direta de dados do Censo Demográfico de 2010, ou com a Pesquisa Nacional por Amostra de Domicílios Contínua do IBGE (PNAD), que não abrange todos os Municípios brasileiros.

A metodologia utilizada pelo Tribunal de Contas foi submetida aos partícipes do Acordo de Cooperação Técnica nº 07/2019[19], cujo objeto é o desenvolvimento de painéis de acompanhamento dos Planos Estadual e Municipais de Educação de Santa Catarina, a partir de base de dados comum. Portanto, deve servir de base para o monitoramento dos Planos realizado por órgãos de controle e gestores.

8.2.1.1. Monitoramento das Taxas de Atendimento da Educação Infantil

A educação infantil tem sua conceituação e finalidade definida no artigo 29 da Lei (federal) nº 9.394, de 20/12/1996 (Lei de Diretrizes e Bases da Educação Nacional – LDB). Constituindo a "primeira etapa da educação básica, tem como finalidade o desenvolvimento integral da criança de até 5 (cinco) anos, em seus aspectos físico, psicológico, intelectual e social, complementando ação da família e da comunidade". É oferecida em "creches, ou entidades equivalentes, para crianças de até três anos de idade" (art. 30, I), e "pré-escolas, para as crianças de 4 (quatro) a 5 (cinco) anos de idade" (art. 30, II).

[18] Na presente metodologia de estimação populacional por faixa etária, utiliza-se o último Censo Demográfico realizado em 2010 como ponto de referência no cálculo, estimações populacionais dos Municípios disponibilizados anualmente pelo IBGE como proxy para o saldo migratório e registros do Ministério da Saúde referente a nascidos vivos e óbitos no cálculo do fator do crescimento vegetativo, calculado pelo método de estimação populacional denominado de Componentes Demográficos. Os dados de nascidos vivos e óbitos por Município considerados são conforme endereço de residência da mãe da criança. Ressalva-se que a divulgação dos dados do Ministério da Saúde, essenciais para as estimações populacionais, ocorrem após o prazo de envio das informações dos PCPs. Portanto, devido a esta limitação, utiliza-se os dados populacionais mais recentes, ou seja, no presente caso, as taxas de atendimento são calculadas pela razão das matrículas de 2022 registradas pelo Censo Escolar de 2022 e das estimativas populacionais de 2021.

[19] Acordo firmado pelos representantes dos seguintes poderes, órgãos e entidades: TCE/SC, MPSC, MPC/SC, ALESC, SED/SC, UDESC, FECAM, UNDIME/SC, CEE/SC, UNCME/SC. Posteriormente, houve o ingresso da ACAFE. Disponível em: https://www.tcesc.tc.br/sites/default/files/2022-06/ACORDO%20DE%20COOPERA%C3%87%C3%83O%20TECNICA%20007-2019-combinado.pdf.

Disponibilizado para Janaina Fabris Dal Pont - 007.270.129-32 em 11/11/2024 - 08:31:34

Esse documento foi assinado digitalmente por Moises Hoegenn em 18/09/2023 14:59.
Para verificar a autenticidade acesse http://salavirtual.tce.sc.gov.br e informe o numero do processo: 2300183271 e o codigo: 84AD0

Ressalta-se que os dados das matrículas em Creches (crianças até 3 anos em 2022) e na Pré-escola (crianças de 4 a 5 anos em 2022) foram extraídos do site do Instituto Nacional de Estudos e Pesquisas Educacionais Anísio Teixeira Legislação e Documentos (Inep), mais especificamente das Sinopses Estatísticas da Educação Básica, em respeito ao que dispõe o art. 4º, da Lei do PNE.

Cabe registrar que a taxa de atendimento não se confunde com a demanda por vagas na rede pública. Para o cálculo daquela leva-se em consideração o número de matrículas e o percentual previsto no Plano Municipal de Educação, enquanto a demanda toma em consideração o número de crianças que solicitam vaga em Creches e/ou Pré-escolas. A título exemplificativo, um Município pode ter cumprido a meta prevista no Plano Municipal de Educação para Creche e ainda assim ter fila de espera por vagas, na hipótese de o percentual mínimo de atendimento previsto em Lei não ser suficiente para atender toda a demanda. Também é possível, por outro lado, que a demanda de vagas em creche seja inferior ao percentual estipulado na meta.

Contudo, sendo a meta estabelecida em percentual, não adotando como parâmetro a demanda existente, o Tribunal de Contas monitora aquela, de acordo com as matrículas em creche e a população estimada.

8.2.1.1.1. Taxa de Atendimento em Creche

O atendimento da educação infantil em Creche, em regra, deve-se dar para as crianças de até 03 (três) anos de idade e a parte final da Meta 1 do Plano Nacional de Educação define que o ente deve: “ampliar a oferta de Educação Infantil em Creches de forma a atender, no mínimo, 50% das crianças de até 3 anos até o final da vigência deste PNE”. No entanto, a taxa de atendimento em Creche leva em consideração o percentual fixado no Plano Municipal de Educação, que no Município de **Meleiro** foi de 80,00**%**, porém Municípios que fixaram em seus planos percentuais inferiores a 50% deverão observar a meta fixada pelo PNE, em conformidade com o art. 8º, da Lei n. 13.005/2014.

Para avaliação da taxa de atendimento em Creche calculou-se a taxa líquida de matrículas, ou seja, apenas os matriculados que estejam na faixa etária (0 a 3 anos de idade), por meio da seguinte fórmula:

INDICADOR 1B: CRECHES

Fórmula de cálculo: **População de 0 a 3 anos que frequenta a Creche X 100**
População de 0 a 3 anos de idade

Disponibilizado para Janaina Fabris Dal Pont - 007.270.129-32 em 11/11/2024 - 08:31:34

Esse documento foi assinado digitalmente por Moises Hoegenn em 18/09/2023 14:59.
Para verificar a autenticidade acesse http://salavirtual.tce.sc.gov.br e informe o numero do processo: 2300183271 e o codigo: 84AD0

Assim, com base nos dados estatísticos do Município de **Meleiro**, a Taxa de Atendimento de crianças de 0 a 3 anos de idade, que frequentaram as Creches no referido Município, em 2022 foi de **52,74**%, estando **FORA** do percentual mínimo previsto no Plano Municipal de Educação, porém indicando cumprimento do Plano Nacional de Educação, que fixou uma meta mínima de 50%.

Gráfico 19 – Taxa de atendimento em Creche (%): 2018 – 2022

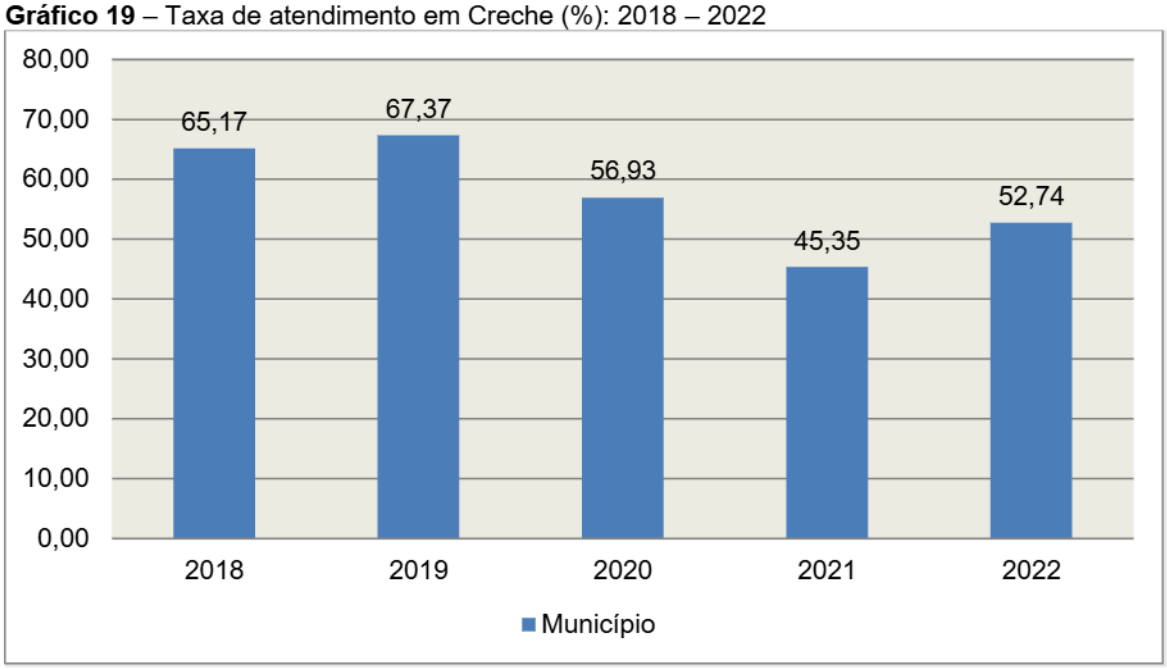

Fonte: dados INEP e levantamento DAE/TCESC

O gráfico anterior demonstra que o Município de Meleiro em 2022 Aumentou sua taxa de atendimento em Creche, em termos percentuais, quando comparado ao exercício anterior.

8.2.1.1.2. Taxa de Atendimento na Pré-escola

O atendimento da educação infantil na Pré-escola deve-se dar para as crianças de 04 (quatro) a 05 (cinco) anos de idade e a parte inicial da Meta 1 do Plano Nacional de Educação define que o ente deve: "universalizar, até 2016, a Educação Infantil na Pré-escola para as crianças de 4 a 5 anos de idade".

Para avaliação da taxa de atendimento em Pré-escola calculou-se a taxa líquida de matrículas, ou seja, apenas os matriculados que estejam na faixa etária (4 a 5 anos de idade), por meio da seguinte fórmula:

INDICADOR 1A: PRÉ-ESCOLA

Fórmula de cálculo: $\frac{\text{População de 4 e 5 anos que frequenta a Pré-escola}}{\text{População de 4 e 5 anos de idade}} \times 100$

Disponibilizado para Janaina Fabris Dal Pont - 007.270.129-32 em 11/11/2024 - 08:31:34

Esse documento foi assinado digitalmente por Moises Hoegenn em 18/09/2023 14:59.
Para verificar a autenticidade acesse http://salavirtual.tce.sc.gov.br e informe o numero do processo: 2300183271 e o codigo: 84AD0

Assim, com base nos dados estatísticos do Município de Meleiro, a Taxa de Atendimento de crianças de 4 a 5 anos de idade, que frequentaram a Pré-escola no referido Município, em 2022, foi de 98,78%, estando **FORA** da Meta 1 do Plano Nacional de Educação.

Gráfico 20 – Taxa de atendimento em Pré-Escola (%): 2018 – 2022

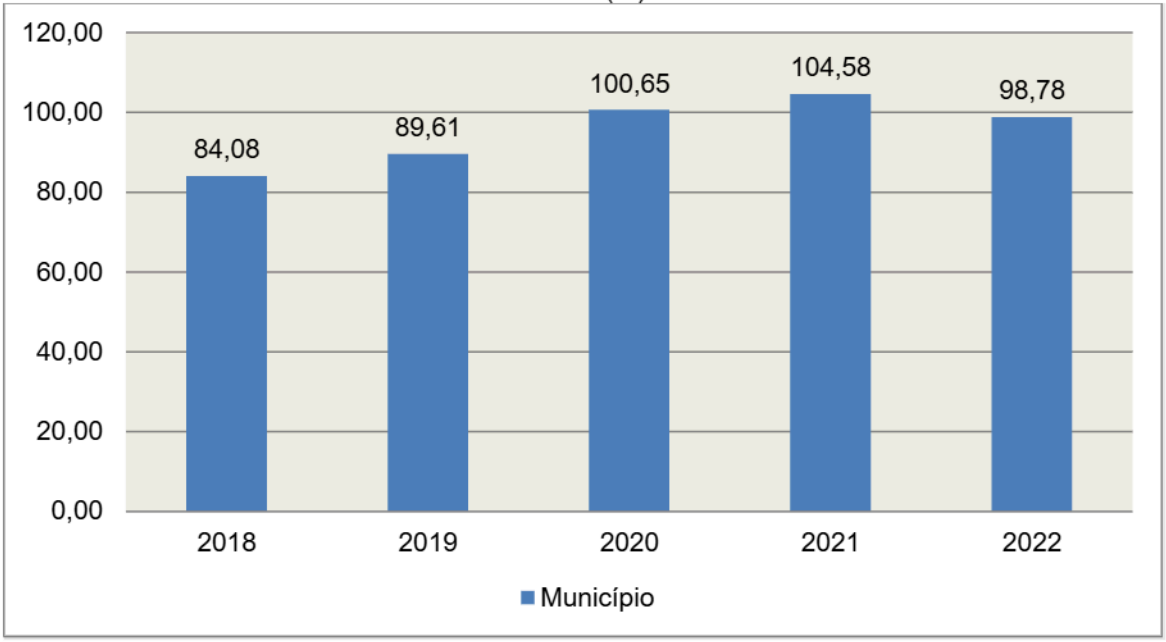

Fonte: dados INEP e levantamento DAE/TCESC

O gráfico anterior demonstra que o Município de Meleiro em 2022 Diminuiu sua taxa de atendimento na Pré-escola, em termos percentuais, quando comparado ao exercício anterior.

8.2.1.2. Monitoramento das Taxas de Atendimento do Ensino Fundamental

De acordo com o Plano Nacional de Educação (Meta 2), o Brasil deve universalizar o ensino fundamental de 9 (nove) anos para toda a população de 6 (seis) a 14 (quatorze) anos e garantir que pelo menos 95% (noventa e cinco por cento) dos alunos concluam essa etapa na idade recomendada, até o último ano de vigência do PNE.

O ensino fundamental está conceituado no artigo 32 da Lei (federal) nº 9.394, de 20/12/1996, sendo “obrigatório, com duração de 9 (nove) anos, gratuito na escola pública, iniciando-se aos 6 (seis) anos de idade, terá por objetivo a formação básica do cidadão, mediante:

I - o desenvolvimento da capacidade de aprender, tendo como meios básicos o pleno domínio da leitura, da escrita e do cálculo;

Disponibilizado para Janaina Fabris Dal Pont - 007.270.129-32 em 11/11/2024 - 08:31:34

Esse documento foi assinado digitalmente por Moises Hoegenn em 18/09/2023 14:59.
Para verificar a autenticidade acesse http://salavirtual.tce.sc.gov.br e informe o numero do processo: 2300183271 e o codigo: 84AD0

II - a compreensão do ambiente natural e social, do sistema político, da tecnologia, das artes e dos valores em que se fundamenta a sociedade;

III - o desenvolvimento da capacidade de aprendizagem, tendo em vista a aquisição de conhecimentos e habilidades e a formação de atitudes e valores;

IV - o fortalecimento dos vínculos de família, dos laços de solidariedade humana e de tolerância recíproca em que se assenta a vida social."

Este acompanhamento segue a metodologia do Painel da "Meta 2 – Atendimento da população de 6 a 14 anos na Educação Básica", publicado no Espaço TCE Educação[20].

8.2.1.2.1. Taxa de Atendimento do Ensino Fundamental

A parte inicial da Meta 2 do Plano Nacional de Educação estabelece que o Brasil deve universalizar o ensino fundamental de 9 (nove) anos para toda a população de 6 (seis) a 14 (quatorze) anos, até o último ano de vigência do PNE. Considerando que se trata de universalização da etapa, não caberia ao Município fixar meta diversa em seu Plano de Educação.

Para definir a taxa de atendimento adotou-se uma interpretação extensiva da Meta 2 do PNE, de forma a contemplar o número de alunos de 6 a 14 anos matriculados[21] em qualquer modalidade ou etapa de ensino, com a finalidade de focar as crianças e adolescentes excluídas da educação, e não apenas aquelas sem acesso ao Ensino Fundamental. Por isso, para a totalização das matrículas foram considerados os alunos de 6 anos ou mais matriculados em creche, pré-escola, e anos iniciais do Ensino Fundamental, e, para o limite de 14 anos, as matrículas na Educação de Jovens e Adultos (EJA), Ensino Médio e anos finais do Ensino Fundamental.

Assim, com base nos dados estatísticos do Município de Meleiro, a taxa de atendimento do Ensino Fundamental em 2022 foi de 103,90%, estando **DENTRO**da meta fixada no Plano Nacional de Educação.

[20] Disponível em: https://servicos.tce.sc.gov.br/tceeducacao/#acompanhamento. Acesso em: 30 mar. 2023

[21] Compreendendo todas as dependências administrativas (Municipal, Estadual, Federal e Privada).

Disponibilizado para Janaina Fabris Dal Pont - 007.270.129-32 em 11/11/2024 - 08:31:34

Esse documento foi assinado digitalmente por Moises Hoegenn em 18/09/2023 14:59.
Para verificar a autenticidade acesse http://salavirtual.tce.sc.gov.br e informe o numero do processo: 2300183271 e o codigo: 84AD0

Gráfico 21 – Taxa de atendimento do Ensino Fundamental (%): 2018 – 2022

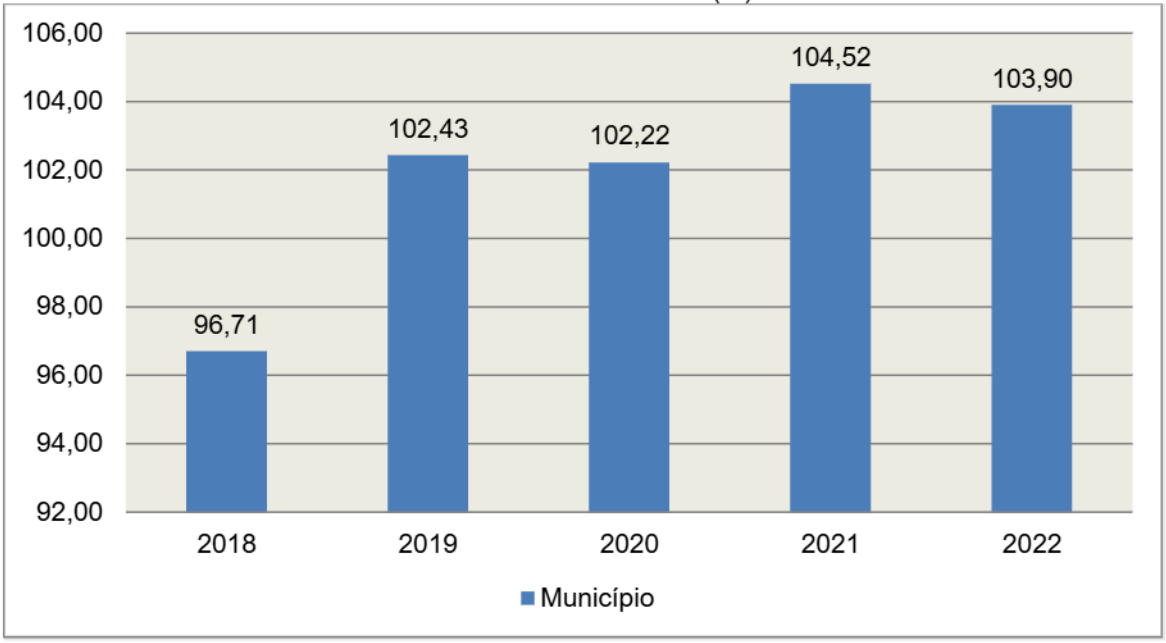

Fonte: dados INEP e levantamento DAE/TCESC

O gráfico anterior demonstra que o Município de **Meleiro** em **2022 diminuiu** sua taxa de atendimento do Ensino Fundamental, em termos percentuais, quando comparado ao exercício anterior.

8.2.1.3. Monitoramento do Índice de Desenvolvimento da Educação Básica (IDEB)

A Meta 7 do PNE trata do fomento à qualidade da educação básica em todas as etapas e modalidades, com melhoria do fluxo escolar e da aprendizagem de modo a atingir as seguintes médias nacionais para o Ideb:

IDEB	2015	2017	2019	2021
Anos iniciais do ensino fundamental	5,20	5,50	5,70	6,00
Anos finais do ensino fundamental	4,70	5,00	5,20	5,50

O Índice de Desenvolvimento da Educação Básica (Ideb)[22] foi criado em 2007 e reúne, em um só indicador, os resultados de dois conceitos igualmente importantes para a qualidade da educação: o fluxo escolar e as médias de desempenho nas avaliações. O Ideb é calculado a partir dos dados sobre

[22] Conceito disponível em: https://www.gov.br/inep/pt-br/areas-de-atuacao/pesquisas-estatisticas-e-indicadores/ideb. Acesso em: 15 mar 2023.

Disponibilizado para Janaina Fabris Dal Pont - 007.270.129-32 em 11/11/2024 - 08:31:34

Esse documento foi assinado digitalmente por Moises Hoegenn em 18/09/2023 14:59.
Para verificar a autenticidade acesse http://salavirtual.tce.sc.gov.br e informe o numero do processo: 2300183271 e o codigo: 84AD0

aprovação escolar, obtidos no Censo Escolar, e das médias de desempenho no Sistema de Avaliação da Educação Básica (Saeb).

Destaca-se que são publicamente divulgados os resultados do SAEB de municípios que cumprirem requisitos mínimos estabelecidos em portaria do MEC/INEP publicada a cada ano de aplicação do SAEB[23]. Deste modo, há municípios que não apresentam dados de IDEB entre os anos de 2015 e 2021.

Este acompanhamento é apresentado com mais detalhes no Painel da "Meta 7 - Índice de Desenvolvimento da Educação Básica (Ideb)", publicado no Espaço TCE Educação[24].

Na sequência, apresenta-se o Ideb nos anos iniciais do ensino fundamental do Município de Meleiro, abarcando apenas a rede municipal de ensino[25], destacando-se que foram utilizadas as bases de dados elaboradas pelo Instituto Nacional de Estudos e Pesquisas Educacionais Anísio Teixeira (INEP):

Anos iniciais do ensino fundamental	2015	2017	2019	2021
Meta IDEB projetada	5,20	5,50	5,70	6,00
IDEB apurado				6,10

A tabela anterior demonstra que o Município de Meleiro em 2021 ficou **acima** da meta projetada pelo INEP para os anos iniciais do Ensino Fundamental, em termos percentuais, quando comparado ao exercício anterior.

[23] A exemplo da Portaria nº 250/2021. Disponível em: https://www.in.gov.br/en/web/dou/-/portaria-n-250-de-5-de-julho-de-2021-330276260. Acesso em 28 abr. 2023.

[24] Disponível em: https://servicos.tce.sc.gov.br/tceeducacao/#acompanhamento. Acesso em: 30 mar. 2023.

Disponibilizado para Janaina Fabris Dal Pont - 007.270.129-32 em 11/11/2024 - 08:31:35

Esse documento foi assinado digitalmente por Moises Hoegenn em 18/09/2023 14:59.
Para verificar a autenticidade acesse http://salavirtual.tce.sc.gov.br e informe o numero do processo: 2300183271 e o codigo: 84AD0

Fls 361 TCE/SC

A seguir, apresenta-se o Ideb nos anos finais do ensino fundamental do Município de Meleiro, abarcando apenas a rede municipal de ensino:

Anos finais do ensino fundamental	2015	2017	2019	2021
Meta IDEB projetada	4,70	5,00	5,20	5,50
IDEB apurado				6,30

A tabela anterior demonstra que o Município de Meleiro em 2021 ficou **acima** da meta projetada pelo INEP para os anos finais do Ensino Fundamental, em termos percentuais, quando comparado ao exercício anterior.

8.2.1.4. Avaliação da Execução Orçamentária Vinculada ao Atingimento das Metas do PNE

O Plano Nacional da Educação estabeleceu um total de 20 metas a serem atingidas durante o decênio 2014 – 2024 relacionadas à melhoria, expansão e universalização dos serviços públicos de educação no âmbito federal, estadual e municipal. Em seu texto, a Lei ressalta a importância do alinhamento do orçamento com a consecução das metas, como estabelecido em seu Art. 10º:

> Art. 10. O plano plurianual, as diretrizes orçamentárias e os orçamentos anuais da União, dos Estados, do Distrito Federal e dos Municípios **serão formulados de maneira a assegurar a consignação de dotações orçamentárias compatíveis com as diretrizes, metas e estratégias deste PNE e com os respectivos planos de educação**, a fim de viabilizar sua plena execução. (Grifo nosso)

Nesse sentido, é apresentado no quadro a seguir o esforço orçamentário do Município de Meleiro para o atingimento das metas do PNE durante o exercício de 2022.

Disponibilizado para Janaina Fabris Dal Pont - 007.270.129-32 em 11/11/2024 - 08:31:35

Esse documento foi assinado digitalmente por Moises Hoegenn em 18/09/2023 14:59.
Para verificar a autenticidade acesse http://salavirtual.tce.sc.gov.br e informe o numero do processo: 2300183271 e o codigo: 84AD0

Quadro 20 - Demonstrativo do esforço orçamentário para atingimento das metas do PNE

METAS (A)	% APLICADO (B)	PROJETO-ATIVIDADE (C)	VALOR LIQUIDAÇÃO(D)	VALOR LIQUIDAÇÃO APLICADO A META (BxD)/100)
01 Educação Infantil	92,61	01.000007 Aquis. Área, Construção, Ampliação e Aquis. Equip. de Escolas do Ensino Infantil	639.039,55	591.814,53
01 Educação Infantil	9,00	02.000005 Manutenção do Transporte Escolar	1.257.493,96	113.174,46
01 Educação Infantil	60,45	02.000007 Manutenção da Alimentação Escolar do Ensino Infantil - Creche	237.340,88	143.472,56
01 Educação Infantil	38,79	02.000008 Manutenção do Ensino Infantil - Creche	3.197.959,19	1.240.488,37
01 Educação Infantil	46,00	02.000066 Manutenção do Ensino Infantil - Pré Escolar	939.504,76	432.172,19
01 Educação Infantil	56,13	02.000067 Manutenção da Alimentação Escolar do Ensino Infantil - Pré Escolar	132.260,05	74.237,57
02 Ensino Fundamental I	76,93	01.000004 Aquis. Área, Construção e Ampliação de Escolas e Aquis. Equip. do Ensino Básico	924.675,18	711.352,62
02 Ensino Fundamental I	69,27	01.000006 Aquisição de Veículo, Ônibus e Equipamentos Funcionais	317.900,00	220.209,33
02 Ensino Fundamental I	44,30	02.000003 Manutenção do Ensino Basico	4.761.006,45	2.109.125,86

Disponibilizado para Janaina Fabris Dal Pont - 007.270.129-32 em 11/11/2024 - 08:31:36

Esse documento foi assinado digitalmente por Moises Hoegenn em 18/09/2023 14:59.
Para verificar a autenticidade acesse http://salavirtual.tce.sc.gov.br e informe o numero do processo: 2300183271 e o codigo: 84AD0

02 Ensino Fundamental I	70,37	02.000005 Manutenção do Transporte Escolar	1.257.493,96	884.898,50
02 Ensino Fundamental I	82,23	02.000006 Manutenção da Alimentação Escolar do Ensino Básico	316.578,89	260.322,82
03 Ensino Médio	0,00	n/d	0,00	0,00
04 Inclusão	74,67	02.000011 Manutenção da Educação Especial	56.000,00	41.815,20
05 Alfabetização Infantil	3,00	02.000005 Manutenção do Transporte Escolar	1.257.493,96	37.724,82
05 Alfabetização Infantil	20,00	02.000007 Manutenção da Alimentação Escolar do Ensino Infantil - Creche	237.340,88	47.468,18
05 Alfabetização Infantil	40,00	02.000008 Manutenção do Ensino Infantil - Creche	3.197.959,19	1.279.183,68
06 Educação Integral	10,00	02.000008 Manutenção do Ensino Infantil - Creche	3.197.959,19	319.795,92
07 Qualidade da Educação Básica/IDEB	12,00	02.000003 Manutenção do Ensino Basico	4.761.006,45	571.320,77
08 Elevação da Escolaridade/Diversidade	0,00	n/d	0,00	0,00
09 Alfabetização de Jovens e Adultos	0,00	n/d	0,00	0,00
10 EJA Integrada	0,00	n/d	0,00	0,00
11 Educação Profissional	0,00	n/d	0,00	0,00
12 Educação Superior	0,00	n/d	0,00	0,00
13 Qualidade da Educação Superior	0,00	n/d	0,00	0,00
14 Pós-Graduação	0,00	n/d	0,00	0,00

Disponibilizado para Janaina Fabris Dal Pont - 007.270.129-32 em 11/11/2024 - 08:31:36

Esse documento foi assinado digitalmente por Moises Hoegenn em 18/09/2023 14:59.
Para verificar a autenticidade acesse http://salavirtual.tce.sc.gov.br e informe o numero do processo: 2300183271 e o codigo: 84AD0

15 Profissionais da Educação	3,00	02.000003 Manutenção do Ensino Basico	4.761.006,45	142.830,19
16 Formação	5,00	02.000003 Manutenção do Ensino Basico	4.761.006,45	238.050,32
16 Formação	5,00	02.000067 Manutenção da Alimentação Escolar do Ensino Infantil - Pré Escolar	132.260,05	6.613,00
17 Valorização dos Profissionais do Magistério	10,00	02.000003 Manutenção do Ensino Basico	4.761.006,45	476.100,65
17 Valorização dos Profissionais do Magistério	5,00	02.000067 Manutenção da Alimentação Escolar do Ensino Infantil - Pré Escolar	132.260,05	6.613,00
18 Planos de Carreira	5,00	02.000003 Manutenção do Ensino Basico	4.761.006,45	238.050,32
19 Gestão Democrática	0,00	n/d	0,00	0,00
20 Financiamento da Educação	5,00	02.000003 Manutenção do Ensino Basico	4.761.006,45	238.050,32

Fonte: Dados do Sistema e-Sfinge Web 6ª competência

Diante dos dados acima informados, tem-se que o total executado no atingimento das metas do PNE do Município de Meleiro, no valor de R$ 10.424.885,18, representa 24,82% do orçamento do Município.

Disponibilizado para Janaina Fabris Dal Pont - 007.270.129-32 em 11/11/2024 - 08:31:36

Esse documento foi assinado digitalmente por Moises Hoegenn em 18/09/2023 14:59.
Para verificar a autenticidade acesse http://salavirtual.tce.sc.gov.br e informe o numero do processo: 2300183271 e o codigo: 84AD0

Fls 365 TCE/SC

9. RESTRIÇÕES APURADAS

9.1 RESTRIÇÕES DE ORDEM CONSTITUCIONAL

Não foram encontradas restrições desta natureza, de acordo com os critérios técnicos adotados.

9.2 RESTRIÇÕES DE ORDEM LEGAL

9.2.1 Ausência de disponibilização em meios eletrônicos de acesso público, no prazo estabelecido, de informações pormenorizadas sobre o **lançamento da receita**, de modo a garantir a transparência da gestão fiscal, em descumprimento ao estabelecido no artigo 48-A (II) da Lei Complementar n° 101/2000, alterada pela Lei Complementar n° 131/2009 (Capítulo 7).

9.2.2 Atraso na remessa da Prestação de Contas do Prefeito, caracterizando afronta ao artigo 51 da Lei Complementar n.º 202/2000 c/c o artigo 7º da Instrução Normativa nº TC – 20/2015 (fls. 2 e 3).

9.3 RESTRIÇÕES DE ORDEM REGULAMENTAR

Não foram encontradas restrições desta natureza, de acordo com os critérios técnicos adotados.

Disponibilizado para Janaina Fabris Dal Pont - 007.270.129-32 em 11/11/2024 - 08:31:36

Esse documento foi assinado digitalmente por Moises Hoegenn em 18/09/2023 14:59.
Para verificar a autenticidade acesse http://salavirtual.tce.sc.gov.br e informe o numero do processo: 2300183271 e o codigo: 84AD0

Fls 366 TCE/SC

10. SÍNTESE DO EXERCÍCIO DE 2022

Quadro 24 – Síntese

1) Balanço Anual Consolidado	As demonstrações contábeis **demonstram adequadamente** a posição financeira, orçamentária e patrimonial, não apresentando divergências relevantesentre as peças que o compõem.	
2) Resultado Orçamentário	**Déficit totalmente absorvido pelo superávit financeiro do exercício anterior**	R$ 910.615,13
3) Resultado Financeiro	Superávit	R$ 5.480.716,38
4) LIMITES	**PARÂMETRO MÍNIMO**	**REALIZADO**
4.1) Saúde	15,00%	17,12%
4.2) Ensino	25,00%	27,08%
4.3) FUNDEB	70,00%	81,44%
	90,00%	98,43%
4.4) Despesas com pessoal	**PARÂMETRO MÁXIMO**	**REALIZADO**
a) Município	60,00%	46,67%
b) Poder Executivo	54,00%	44,40%
c) Poder Legislativo	6,00%	2,27%
4.5) Transparência da Gestão Fiscal	**DESCUMPRIU**	

CONCLUSÃO

Considerando que a apreciação das contas tomou por base os dados e informações exigidos pela legislação aplicável, de veracidade ideológica apenas presumida, podendo o Tribunal de Contas - a qualquer época e desde que venha a ter ciência de ato ou fato que a desabone - reapreciar, reformular seu entendimento e emitir novo pronunciamento a respeito;

Considerando que o julgamento das contas de governo do Prefeito Municipal, pela Colenda Câmara de Vereadores, não envolve exame da responsabilidade de administradores municipais, inclusive do Prefeito, quanto a atos de competência do exercício em causa, que devem ser objeto de exame em processos específicos;

Disponibilizado para Janaina Fabris Dal Pont - 007.270.129-32 em 11/11/2024 - 08:31:36

Esse documento foi assinado digitalmente por Moises Hoegenn em 18/09/2023 14:59.
Para verificar a autenticidade acesse http://salavirtual.tce.sc.gov.br e informe o numero do processo: 2300183271 e o codigo: 84AD0

Considerando o exposto e mais o que dos autos consta, para efeito de emissão de PARECER PRÉVIO a que se refere o art. 50 da Lei Complementar nº 202/2000, referente às contas do **exercício de 2022 do Município de Meleiro**.

Diante das **Restrições de Ordem Legal** apuradas no item **9.2**, deste Relatório, entende esta Diretoria que, à vista da análise procedida, possa o Tribunal de Contas, além da emissão do parecer prévio, decidir por:

I - **RECOMENDAR** à Câmara de Vereadores anotação e verificação de acatamento, pelo Poder Executivo, das observações constantes do presente Relatório;

II – **DAR CIÊNCIA** ao Conselho Municipal de Educação, nos termos das diretrizes fixadas na Resolução Atricon nº 003/2015, acerca da análise do cumprimento dos limites no Ensino e FUNDEB, dos Pareceres do Conselho do FUNDEB e Alimentação Escolar e do monitoramento das metas do Plano Nacional de Educação, conforme itens 5.2, 6.1, 6.5 e 8.2, deste Relatório;

III - **SOLICITAR** à Câmara de Vereadores seja o Tribunal de Contas comunicado do resultado do julgamento das Contas Anuais em questão, conforme prescreve o art. 59 da Lei Complementar nº 202/2000, inclusive com a remessa do ato respectivo e da ata da sessão de julgamento da Câmara.

É o Relatório,

DGO, em 18/09/2023.

Encaminhem-se os autos ao MPTC para a necessária manifestação.

Ricardo Jose da Silva
Coordenador de Controle
Coordenadoria de Contas de Governo Municipal

Moises Hoegenn
Diretor
Diretoria de Contas de Governo - DGO

Disponibilizado para Janaina Fabris Dal Pont - 007.270.129-32 em 11/11/2024 - 08:31:36

Esse documento foi assinado digitalmente por Moises Hoegenn em 18/09/2023 14:59.
Para verificar a autenticidade acesse http://salavirtual.tce.sc.gov.br e informe o numero do processo: 2300183271 e o codigo: 84AD0

INFORMAÇÕES COMPLEMENTARES

Deduções das Despesas com Ações e Serviços Públicos de Saúde

Descrição	R$
Despesas Empenhadas com Recursos de Convênios Destinados às Ações e Serviços de Saúde	3.417.685,12
Despesas com repasses ao Consórcio Público de Saúde, sem prestação de Contas	62.533,80
Total das Deduções com Ações e Serviços Públicos de Saúde do Município	**3.480.218,92**

Deduções consideradas para fins de Limite Constitucional: Gastos com Manutenção e Desenvolvimento do Ensino

Descrição	R$
Despesas com Recursos de Convênios e/ou Receitas Vinculadas destinadas à Educação Infantil	101.813,13
Despesas com Recursos de Convênios e/ou Receitas Vinculadas destinados ao Ensino Fundamental	1.823.845,37
Resultado líquido das transferências do Fundeb	2.232.359,97
Total das deduções consideradas para fins de Limite Constitucional	**4.158.018,47**

Quadro de Apuração da divergência entre Resultado Orçamentário (Quadro 02) e variação do Patrimônio Financeiro (quadro 12)

Município sem RPPS e sem ajuste:

Descrição	R$
1 - Variação Financeiro (Quadro 12)	-910.615,13
2 - Resultado Orçamentário (Quadro 02)	910.615,13
3 - Diferença (1 - 2)	**0,00**
4 - Cancelamento de Restos a Pagar – contas 631900000 e 632900000, créditos menos débitos, mov. 2 (saldo antes do encerramento)	0,00
5 - Cancelamento de Outros Passivos – contas 4641X0200, créditos menos débitos, mov. 2 (saldo antes do encerramento)	
6 - Baixa de Créditos a Receber F – Financeiro – contas 3651X0300, débitos menos créditos, mov. 2 (saldo antes do encerramento)	0,00
7 – Total (4 + 5 – 6)	**0,00**
Divergência restante (3 – 7)	**0,00**

Disponibilizado para Janaina Fabris Dal Pont - 007.270.129-32 em 11/11/2024 - 08:31:36

Esse documento foi assinado digitalmente por Moises Hoegenn em 18/09/2023 14:59.
Para verificar a autenticidade acesse http://salavirtual.tce.sc.gov.br e informe o numero do processo: 2300183271 e o codigo: 84AD0

APÊNDICE

Despesas com Recursos de Convênios e/ou Receitas Vinculadas destinadas à Saúde:

Fonte de Recurso	Ano	Sub Função	Valor Empenho (R$)	Valor Liquidação (R$)	Valor Pagamento (R$)
33 - Transferências de Convênios – União/Saúde	2022	301	3.249,00	3.249,00	3.249,00
33 - Transferências de Convênios – União/Saúde	2022	302	99.647,44	99.647,44	99.647,44
34 - Transferências de Convênios – União/Outros (não relacionados à educação/saúde/assistência social)	2022	301	62.670,33	62.670,33	62.670,33
34 - Transferências de Convênios – União/Outros (não relacionados à educação/saúde/assistência social)	2022	302	40.778,06	40.778,06	40.778,06
38 - Transferências do Sistema Único de Saúde – SUS/União	2022	301	2.661.670,25	2.661.670,25	2.661.670,25
38 - Transferências do Sistema Único de Saúde – SUS/União	2022	302	368.677,39	368.677,39	368.677,39
38 - Transferências do Sistema Único de Saúde – SUS/União	2022	303	42.368,50	42.368,50	42.368,50
38 - Transferências do Sistema Único de Saúde – SUS/União	2022	304	33.194,08	33.194,08	33.194,08
67 - Transferências do Sistema Único de Saúde – SUS/Estado	2022	301	47.889,56	47.889,56	47.889,56
67 - Transferências do Sistema Único de Saúde – SUS/Estado	2022	303	57.540,51	57.540,51	57.540,51
TOTAL			**3.417.685,12**	**3.417.685,12**	**3.417.685,12**

Despesas com Recursos de Convênios e/ou Receitas Vinculadas destinadas à Educação Infantil:

Fonte de Recurso	Ano	Sub Função	Valor Empenho (R$)	Valor Liquidação (R$)	Valor Pagamento (R$)
32 - Transferências de Convênios – União/Educação	2022	365	1.813,13	1.813,13	1.813,13
34 - Transferências de Convênios – União/Outros (não relacionados à educação/saúde/assistência social)	2022	365	100.000,00	100.000,00	100.000,00
TOTAIS			**101.813,13**	**101.813,13**	**101.813,13**

Despesas com Recursos de Convênios e/ou Receitas Vinculadas destinadas ao Ensino Fundamental:

Fonte de Recurso	Ano	Sub Função	Valor Empenho (R$)	Valor Liquidação (R$)	Valor Pagamento (R$)
32 - Transferências de Convênios – União/Educação	2022	361	228.912,00	228.912,00	228.912,00
34 - Transferências de Convênios – União/Outros (não relacionados à educação/saúde/assistência social)	2022	361	250.640,00	250.640,00	250.640,00
36 - Salário-Educação	2022	361	782.292,19	782.292,19	782.292,19
37 - Outras Transferências do Fundo Nacional de Desenvolvimento da Educação – FNDE (não repassadas por meio de convênios)	2022	361	93.325,86	93.325,86	93.325,86
62 - Transferências de Convênios – Estado/Educação	2022	361	468.675,32	468.675,32	468.675,32
TOTAL			**1.823.845,37**	**1.823.845,37**	**1.823.845,37**

Disponibilizado para Janaina Fabris Dal Pont - 007.270.129-32 em 11/11/2024 - 08:31:36

Esse documento foi assinado digitalmente por Moises Hoegenn em 18/09/2023 14:59.
Para verificar a autenticidade acesse http://salavirtual.tce.sc.gov.br e informe o numero do processo: 2300183271 e o codigo: 84AD0

Cálculo Detalhado do Resultado Financeiro por especificações de Fonte de Recurso

A -	RECURSOS VINCULADOS									
FR	DISPONIBILIDADE DE CAIXA BRUTA (A)	OBRIGAÇÕES FINANCEIRAS (B)			DISPONIBILIDADE DE CAIXA LÍQUIDA / INSUFICIÊNCIA FINANCEIRA (A - B)					SUPERÁVIT/ DÉFICIT
	VALOR REGISTRADO	DEPÓSITOS E OUTRAS OBRIGAÇÕES	RESTOS A PAGAR PROCESSADOS	RESTOS A PAGAR NÃO PROCESSADOS	AJUSTES	COM RPPS	DO RPPS	AJUSTE RPPS	EXCLUÍDO RPPS	
00	10.121,64	0,00	0,00	0,00	0,00	10.121,64	0,00	0,00	10.121,64	SUPERAVIT
01	0,00	0,00	0,00	0,00	0,00	0,00	0,00	0,00	0,00	SUPERAVIT
02	5.541,07	0,00	0,00	0,00	0,00	5.541,07	0,00	0,00	5.541,07	SUPERAVIT
03	0,00	0,00	0,00	0,00	0,00	0,00	0,00	0,00	0,00	SUPERAVIT
04	0,00	0,00	0,00	0,00	0,00	0,00	0,00	0,00	0,00	SUPERAVIT
05	0,00	0,00	0,00	0,00	0,00	0,00	0,00	0,00	0,00	SUPERAVIT
06	66.730,66	0,00	0,00	0,00	0,00	66.730,66	0,00	0,00	66.730,66	SUPERAVIT
07	523,48	0,00	0,00	0,00	0,00	523,48	0,00	0,00	523,48	SUPERAVIT
08	3.222,99	0,00	0,00	0,00	0,00	3.222,99	0,00	0,00	3.222,99	SUPERAVIT
09	0,00	0,00	0,00	0,00	0,00	0,00	0,00	0,00	0,00	SUPERAVIT
10	82.795,19	0,00	0,00	0,00	0,00	82.795,19	0,00	0,00	82.795,19	SUPERAVIT
11	48.909,11	0,00	0,00	0,00	0,00	48.909,11	0,00	0,00	48.909,11	SUPERAVIT
12	35.791,87	0,00	0,00	0,00	0,00	35.791,87	0,00	0,00	35.791,87	SUPERAVIT
18	103.044,55	0,00	0,00	0,00	0,00	103.044,55	0,00	0,00	103.044,55	SUPERAVIT
19	0,00	0,00	0,00	0,00	0,00	0,00	0,00	0,00	0,00	SUPERAVIT
20	0,00	0,00	0,00	0,00	0,00	0,00	0,00	0,00	0,00	SUPERAVIT
31	7.424,56	0,00	0,00	0,00	0,00	7.424,56	0,00	0,00	7.424,56	SUPERAVIT

Disponibilizado para Janaina Fabris Dal Pont - 007.270.129-32 em 11/11/2024 - 08:31:36

Esse documento foi assinado digitalmente por Moises Hoegenn em 18/09/2023 14:59.
Para verificar a autenticidade acesse http://salavirtual.tce.sc.gov.br e informe o numero do processo: 2300183271 e o codigo: 84AD0

32	0,00	0,00	0,00	0,00	0,00	0,00	0,00	0,00	0,00	SUPERAVIT
33	141.956,71	0,00	0,00	0,00	0,00	141.956,71	0,00	0,00	141.956,71	SUPERAVIT
34	619.053,87	0,00	0,00	0,00	0,00	619.053,87	0,00	0,00	619.053,87	SUPERAVIT
35	208.891,47	0,00	0,00	0,00	0,00	208.891,47	0,00	0,00	208.891,47	SUPERAVIT
36	148.130,52	0,00	0,00	0,00	0,00	148.130,52	0,00	0,00	148.130,52	SUPERAVIT
37	82.304,29	0,00	0,00	0,00	0,00	82.304,29	0,00	0,00	82.304,29	SUPERAVIT
38	202.016,91	0,00	0,00	0,00	0,00	202.016,91	0,00	0,00	202.016,91	SUPERAVIT
39	21.501,19	0,00	0,00	0,00	0,00	21.501,19	0,00	0,00	21.501,19	SUPERAVIT
40	0,00	0,00	0,00	0,00	0,00	0,00	0,00	0,00	0,00	SUPERAVIT
41	0,00	0,00	0,00	0,00	0,00	0,00	0,00	0,00	0,00	SUPERAVIT
42	0,00	0,00	0,00	0,00	0,00	0,00	0,00	0,00	0,00	SUPERAVIT
43	0,00	0,00	0,00	0,00	0,00	0,00	0,00	0,00	0,00	SUPERAVIT
44	0,00	0,00	0,00	0,00	0,00	0,00	0,00	0,00	0,00	SUPERAVIT
45	0,00	0,00	0,00	0,00	0,00	0,00	0,00	0,00	0,00	SUPERAVIT
46	0,00	0,00	0,00	0,00	0,00	0,00	0,00	0,00	0,00	SUPERAVIT
50	1.248,58	0,00	0,00	0,00	0,00	1.248,58	0,00	0,00	1.248,58	SUPERAVIT
51	0,00	0,00	0,00	0,00	0,00	0,00	0,00	0,00	0,00	SUPERAVIT
52	0,00	0,00	0,00	0,00	0,00	0,00	0,00	0,00	0,00	SUPERAVIT
53	0,00	0,00	0,00	0,00	0,00	0,00	0,00	0,00	0,00	SUPERAVIT
54	0,00	0,00	0,00	0,00	0,00	0,00	0,00	0,00	0,00	SUPERAVIT
55	0,00	0,00	0,00	0,00	0,00	0,00	0,00	0,00	0,00	SUPERAVIT
56	0,00	0,00	0,00	0,00	0,00	0,00	0,00	0,00	0,00	SUPERAVIT
61	0,00	0,00	0,00	0,00	0,00	0,00	0,00	0,00	0,00	SUPERAVIT
62	538.010,33	0,00	0,00	0,00	0,00	538.010,33	0,00	0,00	538.010,33	SUPERAVIT
63	0,00	0,00	0,00	0,00	0,00	0,00	0,00	0,00	0,00	SUPERAVIT

Disponibilizado para Janaina Fabris Dal Pont - 007.270.129-32 em 11/11/2024 - 08:31:36

Esse documento foi assinado digitalmente por Moises Hoegenn em 18/09/2023 14:59.
Para verificar a autenticidade acesse http://salavirtual.tce.sc.gov.br e informe o numero do processo: 2300183271 e o codigo: 84AD0

64	2.129.574,26	0,00	0,00	0,00	0,00	2.129.574,26	0,00	0,00	2.129.574,26	SUPERAVIT
65	0,00	0,00	0,00	0,00	0,00	0,00	0,00	0,00	0,00	SUPERAVIT
66	0,00	0,00	0,00	0,00	0,00	0,00	0,00	0,00	0,00	SUPERAVIT
67	245.413,92	0,00	0,00	0,00	0,00	245.413,92	0,00	0,00	245.413,92	SUPERAVIT
68	0,00	0,00	0,00	0,00	0,00	0,00	0,00	0,00	0,00	SUPERAVIT
75	0,00	0,00	0,00	0,00	0,00	0,00	0,00	0,00	0,00	SUPERAVIT
76	0,00	0,00	0,00	0,00	0,00	0,00	0,00	0,00	0,00	SUPERAVIT
77	0,00	0,00	0,00	0,00	0,00	0,00	0,00	0,00	0,00	SUPERAVIT
78	0,00	0,00	0,00	0,00	0,00	0,00	0,00	0,00	0,00	SUPERAVIT
79	0,00	0,00	0,00	0,00	0,00	0,00	0,00	0,00	0,00	SUPERAVIT
80	145.443,04	0,00	0,00	0,00	0,00	145.443,04	0,00	0,00	145.443,04	SUPERAVIT
81	0,00	0,00	0,00	0,00	0,00	0,00	0,00	0,00	0,00	SUPERAVIT
82	0,00	0,00	0,00	0,00	0,00	0,00	0,00	0,00	0,00	SUPERAVIT
83	29,89	0,00	0,00	0,00	0,00	29,89	0,00	0,00	29,89	SUPERAVIT
84	0,00	0,00	0,00	0,00	0,00	0,00	0,00	0,00	0,00	SUPERAVIT
85	0,00	0,00	0,00	0,00	0,00	0,00	0,00	0,00	0,00	SUPERAVIT
86	0,00	0,00	0,00	0,00	0,00	0,00	0,00	0,00	0,00	SUPERAVIT
87	0,00	0,00	0,00	0,00	0,00	0,00	0,00	0,00	0,00	SUPERAVIT
88	8.000,00	0,00	0,00	0,00	0,00	8.000,00	0,00	0,00	8.000,00	SUPERAVIT
89	277.147,95	0,00	0,00	0,00	0,00	277.147,95	0,00	0,00	277.147,95	SUPERAVIT
93	0,00	0,00	0,00	0,00	0,00	0,00	0,00	0,00	0,00	SUPERAVIT
95	0,00	0,00	0,00	0,00	0,00	0,00	0,00	0,00	0,00	SUPERAVIT
T.	**5.132.828,05**	**0,00**	**0,00**	**0,00**	**0,00**	**5.132.828,05**	**0,00**	**0,00**	**5.132.828,05**	

Disponibilizado para Janaina Fabris Dal Pont - 007.270.129-32 em 11/11/2024 - 08:31:36

Esse documento foi assinado digitalmente por Moises Hoegenn em 18/09/2023 14:59.
Para verificar a autenticidade acesse http://salavirtual.tce.sc.gov.br e informe o numero do processo: 2300183271 e o codigo: 84AD0

B		RECURSO ORDINARIO					
FR	DISPONIBILIDADE DE CAIXA BRUTA (A)	OBRIGAÇÕES FINANCEIRAS (B)			DISPONIBILIDADE DE CAIXA LÍQUIDA / INSUFICIÊNCIA FINANCEIRA (A - B)		SUPERÁVIT/DÉFICIT
	VALOR REGISTRADO	DEPÓSITOS E OUTRAS OBRIGAÇÕES	RESTOS A PAGAR PROCESSADOS	RESTOS A PAGAR NÃO PROCESSADOS	AJUSTES	DISPONIBILIDADE DE CAIXA AJUSTADA	
0	347.888,33	0,00	0,00	0,00	0,00	347.888,33	SUPERAVIT
T.	**347.888,33**	**0,00**	**0,00**	**0,00**	**0,00**	**347.888,33**	

Disponibilizado para Janaina Fabris Dal Pont - 007.270.129-32 em 11/11/2024 - 08:31:36

Esse documento foi assinado digitalmente por Moises Hoegenn em 18/09/2023 14:59.
Para verificar a autenticidade acesse http://salavirtual.tce.sc.gov.br e informe o numero do processo: 2300183271 e o codigo: 84AD0

MINISTÉRIO PÚBLICO DE CONTAS SANTA CATARINA

Parecer:	MPC/CF/2642/2023
Processo:	@PCP 23/00183271
Unidade Gestora:	Prefeitura Municipal de Meleiro
Assunto:	Prestação de Contas referente ao exercício de 2022

Número Unificado: MPC-SC 2.2/2023.2401

Trata-se de Prestação de Contas da Prefeitura Municipal de Meleiro - SC, relativa ao exercício de 2022.

Foram juntados os documentos relacionados à prestação de contas em comento às fls. 2-300.

A Diretoria de Contas de Governo apresentou o Relatório n. 223/2023 (fls. 301-373), identificando, ao final, a ocorrência das seguintes restrições:

> 9.2 RESTRIÇÕES DE ORDEM LEGAL
>
> 9.2.1 Ausência de disponibilização em meios eletrônicos de acesso público, no prazo estabelecido, de informações pormenorizadas sobre o lançamento de receitas, de modo a garantir a transparência da gestão fiscal, em descumprimento ao estabelecido no artigo 48-A (II) da Lei Complementar nº 101/2000, alterada pela Lei Complementar nº 131/2009 (Capítulo 7 e Documento 1 do Anexo ao Relatório de Instrução).
>
> 9.2.2 Atraso na remessa da Prestação de Contas do Prefeito, caracterizando afronta ao artigo 51 da Lei Complementar n.º 202/2000 c/c o artigo 7º da Instrução Normativa nº TC – 20/2015 (fls. 2 e 3).

Após a detida análise de toda a documentação acostada aos autos e o devido exame do referido relatório técnico, este Ministério Público de Contas destaca as seguintes conclusões a partir, principalmente, dos dados relativos aos pontos de controle realizados pela instrução.

1. Gestão Orçamentária, Patrimonial e Financeira

Disponibilizado para Janaina Fabris Dal Pont - 007.270.129-32 em 11/11/2024 - 08:33:26

Esse documento foi assinado digitalmente por Cibelly Farias em 27/09/2023 19:58.
Para verificar a autenticidade acesse http://salavirtual.tce.sc.gov.br e informe o numero do processo: 2300183271 e o codigo: EA436

Com relação à análise da gestão orçamentária do Município, destaca-se que o confronto entre a receita arrecadada e a despesa realizada resultou em déficit de execução orçamentária, o qual, todavia, *fora totalmente absorvido pelo superávit financeiro do exercício anterior*.

Registra-se que a proporção entre despesas e receitas correntes não atingiu percentual superior a 95%, não se enquadrando o Município, assim, na hipótese de ajuste fiscal trazida no art. 167-A da CRFB/88 a partir da Emenda Constitucional n. 109/2021.

No que tange à análise da gestão patrimonial e financeira do Município, observa-se que o confronto entre o ativo financeiro e o passivo financeiro do exercício encerrado resulta em superávit financeiro.

Por sua vez, salienta-se que, em relação ao exercício anterior, ocorreu variação financeira **negativa**.

Quanto à análise do resultado financeiro por especificação de fontes de recursos, com o objetivo de demonstrar o confronto entre os recursos financeiros e as respectivas obrigações financeiras separadas por vínculo de recurso, concluiu-se que o Poder Executivo municipal apresentou situação *superavitária* – disponibilidade de caixa líquida – tanto com recursos vinculados como com recursos não vinculados, em consonância, portanto, ao que determinam os arts. 8º e 50, inciso I, da Lei de Responsabilidade Fiscal.

2. Limites

Normas constitucionais e legais estabelecem limites mínimos para aplicação de recursos nas áreas da Saúde e da Educação, assim como limites máximos para despesas com pessoal.

Na área da Saúde, observa-se que foi aplicado, em ações e serviços públicos de saúde para o exercício de 2022, percentual da receita com impostos, incluindo transferências, superior ao limite

Disponibilizado para Janaina Fabris Dal Pont - 007.270.129-32 em 11/11/2024 - 08:33:26

Esse documento foi assinado digitalmente por Cibelly Farias em 27/09/2023 19:58.
Para verificar a autenticidade acesse http://salavirtual.tce.sc.gov.br e informe o numero do processo: 2300183271 e o codigo: EA436

mínimo de 15% estipulado no art. 7º da Lei Complementar n. 141/2012, à luz do art. 198 da CRFB/88.

Por seu turno, na área da Educação, observa-se que foi aplicado, em gastos com manutenção e desenvolvimento do ensino para o exercício de 2022, percentual da receita com impostos, incluindo transferências, superior ao limite mínimo de 25% estipulado no art. 212, *caput*, da CRFB/88.

Também na área da Educação, com relação ao FUNDEB, observa-se que foi destinado, ao pagamento dos profissionais da educação básica em efetivo exercício para o ano de 2022, percentual dos recursos oriundos do FUNDEB superior ao limite mínimo de 70% estipulado no art. 212-A, inciso XI, da CRFB/88, e no art. 26 da Lei n. 14.113/20.

Igualmente no que toca ao FUNDEB, observa-se que foi aplicado, em despesas com manutenção e desenvolvimento da educação básica para o exercício de 2022, percentual dos recursos oriundos do FUNDEB superior ao limite mínimo de 90% estipulado no art. 25 da Lei n. 14.113/20.

Ainda quanto ao FUNDEB, observa-se que o Município utilizou integralmente o saldo do exercício anterior do fundo mediante a abertura de crédito adicional no 1º quadrimestre, cumprindo, portanto, o mandamento estipulado no art. 25, § 3º, da Lei n. 14.113/20.

Por sua vez, no que tange aos limites máximos para despesas com pessoal, observa-se que o Município gastou, do total da receita corrente líquida em despesas com pessoal no exercício de 2022, percentual inferior ao limite máximo de 60% estipulado no art. 169 da CRFB/88 e regulamentado pelo art. 19, inciso III, da Lei Complementar n. 101/2000.

Também com relação aos limites máximos para despesas com pessoal, observa-se que o Poder Executivo do Município gastou, do

Disponibilizado para Janaina Fabris Dal Pont - 007.270.129-32 em 11/11/2024 - 08:33:26

Esse documento foi assinado digitalmente por Cibelly Farias em 27/09/2023 19:58.
Para verificar a autenticidade acesse http://salavirtual.tce.sc.gov.br e informe o numero do processo: 2300183271 e o codigo: EA436

total da receita corrente líquida em despesas com seu pessoal no exercício de 2022, percentual inferior ao limite máximo de 54% estipulado no art. 20, inciso III, alínea "b", da Lei Complementar n. 101/2000.

Finalmente, ainda com relação aos limites máximos para despesas com pessoal, observa-se que o Poder Legislativo do Município gastou, do total da receita corrente líquida em despesas com seu pessoal no exercício de 2022, percentual inferior ao limite máximo de 6% estipulado no art. 20, inciso III, alínea "a", da Lei Complementar n. 101/2000.

No presente caso, portanto, o cumprimento dos limites em questão pode ser sintetizado na seguinte tabela:

Limite:	**Fundamento Legal:**	**Resultado:**
Saúde: ações e serviços públicos de saúde	Art. 7º da Lei Complementar n. 141/2012	Cumpriu
Educação: manutenção e desenvolvimento do ensino	Art. 212, *caput*, da CRFB/88	Cumpriu
FUNDEB: pagamento dos profissionais da educação básica em efetivo exercício	Art. 26 da Lei n. 14.113/20	Cumpriu
FUNDEB: manutenção e desenvolvimento da educação básica	Art. 25 da Lei n. 14.113/20	Cumpriu
FUNDEB: saldo remanescente	Art. 25, § 3º, da Lei n. 14.113/20	Cumpriu
Despesas com pessoal	Art. 19, inciso III, da Lei Complementar n. 101/2000	Cumpriu
Despesas com pessoal (Executivo)	Art. 20, inciso III, alínea "b", da Lei Complementar n. 101/2000	Cumpriu
Despesas com pessoal (Legislativo)	Art. 20, inciso III, alínea "a", da Lei Complementar n. 101/2000	Cumpriu

3. Conselhos Municipais

Disponibilizado para Janaina Fabris Dal Pont - 007.270.129-32 em 11/11/2024 - 08:33:26

Esse documento foi assinado digitalmente por Cibelly Farias em 27/09/2023 19:58.
Para verificar a autenticidade acesse http://salavirtual.tce.sc.gov.br e informe o numero do processo: 2300183271 e o codigo: EA436

Na análise das contas dos Prefeitos Municipais no exercício de 2022, a área técnica continuou a análise do cumprimento da legislação federal que determina a criação dos Conselhos Municipais de Acompanhamento e Controle Social do FUNDEB, de Saúde, dos Direitos da Criança e do Adolescente, de Assistência Social, de Alimentação Escolar, e do Idoso, na forma estipulada na Instrução Normativa n. TC-0020/2015.

Entretanto, destaca-se que a Diretoria de Contas de Governo, desde as contas referentes ao exercício de 2019, procede à apreciação automatizada de grande parcela dos processos de Prestação de Contas de Prefeitos, o que, ainda que elogiável sob o ponto de vista da celeridade, gera um inegável prejuízo à matéria tratada no presente ponto, já que o próprio relatório técnico traz a ressalva de que os pareceres dos referidos conselhos só são avaliados quanto ao encaminhamento ou não de arquivos, sem análise do seu conteúdo, ou seja, a apresentação de documento contendo quaisquer informações nestes arquivos que não sejam os referidos pareceres, será considerada regular na análise técnica, o que se mostra preocupante.

De qualquer forma, este Ministério Público de Contas segue analisando de forma qualitativa as informações prestadas.

Assim, no presente caso, este órgão ministerial verificou que *foram devidamente remetidos* a esse Tribunal de Contas todos os Pareceres dos mencionados Conselhos, caracterizando o **cumprimento** do que dispõe o art. 7º, inciso III e parágrafo único, incisos I a V, da Instrução Normativa n. TC-0020/2015.

4. Transparência da Gestão Fiscal

Consoante já exaustivamente destacado por este órgão ministerial na análise das Prestações de Contas de Prefeitos dos exercícios anteriores, seguindo a tendência cada vez mais inexorável de produção e divulgação sistemática de informações da administração pública, as Leis Complementares n. 131/2009 e n. 156/2016

Disponibilizado para Janaina Fabris Dal Pont - 007.270.129-32 em 11/11/2024 - 08:33:26

Esse documento foi assinado digitalmente por Cibelly Farias em 27/09/2023 19:58.
Para verificar a autenticidade acesse http://salavirtual.tce.sc.gov.br e informe o numero do processo: 2300183271 e o codigo: EA436

incrementaram a questão da transparência no art. 48 da Lei de Responsabilidade Fiscal.

Por sua vez, o Decreto n. 7.185/10 regulamentou as mencionadas inovações, estabelecendo um padrão mínimo de qualidade necessário para assegurar a tão almejada transparência da gestão fiscal. Mais recentemente, tal regramento fora ab-rogado pelo Decreto n. 10.540/20, o qual, entretanto, deverá ser observado pelos entes federativos somente a partir de 01.01.2023, consoante estipulado em seu art. 18.

Dessa maneira, a Diretoria de Contas de Governo salientou que no presente exercício serão analisados apenas os requisitos previstos na Lei de Responsabilidade Fiscal – e não o padrão mínimo de qualidade alterado pelo novo decreto –, concluindo que, no presente caso, o Município **não cumpriu todas**[1] as regras legalmente estabelecidas no que se refere à disponibilização, em meios eletrônicos, de informações sobre a execução orçamentária e financeira, *notadamente no que se refere à disponibilização do lançamento da receita*, em afronta ao art. 48-A, inciso II, da Lei de Responsabilidade Fiscal.

Conforme exaustivamente destacado por esta representante ministerial nos exercícios anteriores, a Decisão Normativa n. TC-0011/2013 acrescentou o inciso XVI ao art. 9º da Decisão Normativa n. TC-06/2008, com a seguinte redação:

> Art. 9º As restrições que podem ensejar a emissão de Parecer Prévio com recomendação de rejeição das contas prestadas pelo Prefeito, dentre outras, compõe o Anexo I, integrante desta Decisão Normativa, em especial as seguintes: [...]
>
> XVI – TRANSPARÊNCIA DA GESTÃO FISCAL – Descumprimento das regras de transparência da gestão pública, em todas as suas condições, formas e prazos previstos nos artigos 48, 48-A e 49 da Lei Complementar (federal) n. 101/2000."

[1] A análise da "liberação ao pleno conhecimento e acompanhamento da sociedade, em tempo real, de informações pormenorizadas sobre a execução orçamentária e financeira, em meios eletrônicos de acesso público" restou prejudicada em razão da data de acesso.

Disponibilizado para Janaina Fabris Dal Pont - 007.270.129-32 em 11/11/2024 - 08:33:26

Esse documento foi assinado digitalmente por Cibelly Farias em 27/09/2023 19:58.
Para verificar a autenticidade acesse http://salavirtual.tce.sc.gov.br e informe o numero do processo: 2300183271 e o codigo: EA436

Registra-se mais uma vez a inaplicabilidade prática do referido dispositivo, porquanto torna passível de rejeição apenas situações inexistentes de Municípios que não cumpram nem sequer um dos treze[2] aspectos analisados pela área técnica dessa Corte de Contas.

A situação mostra-se ainda mais grave quando, não obstante os inegáveis avanços no tema, observa-se que dos 138 Municípios do Estado de Santa Catarina inicialmente avaliados a partir da Escala Brasil Transparente (EBT)[3], 46 não atingiram nota satisfatória. Por seu turno, atualmente, a partir da reformulação trazida na EBT pela Avaliação 360°[4], em sua segunda edição, de 29 localidades verificadas, 9 ainda não atingiram o nível de nota ideal, o que se mostra preocupante, considerando que a esmagadora maioria dos Municípios catarinenses – todos com população inferior a 50 mil habitantes, segundo critério da metodologia – sequer fora avaliada.

Em exercícios anteriores, esta representante ministerial – tendo em vista que, como visto, a redação do referido art. 9º, inciso XVI, da Decisão Normativa n. TC-06/2008, praticamente impede a sugestão de rejeição das contas em razão de problemas relacionados à transparência – sugeria que fossem deliberados por essa Corte de Contas mecanismos mais efetivos[5] no sentido de obrigar os gestores a dar o devido cumprimento às ora discutidas regras de transparência da gestão fiscal.

---

[2] No caso do presente exercício, são dez aspectos, diante do que fora mencionado sobre o advento do Decreto n. 10.540/20.

[3] Trata-se de metodologia para medir a transparência pública em Estados e Municípios pátrios, sendo desenvolvida para fornecer os subsídios necessários à Controladoria-Geral da União (CGU) para o exercício das competências que lhe foram atribuídas pela Lei de Responsabilidade Fiscal, pela Lei n. 12.527/11, pelo Decreto n. 7.724/12 e pelo Decreto n. 8.109/13. A última lista dos Municípios catarinenses analisados pode ser extraída no seguinte endereço: https://relatorios.cgu.gov.br/Visualizador.aspx?id_relatorio=23. Acesso em 05.07.2020, às 18h19.

[4] Disponível em: https://mbt.cgu.gov.br/publico/avaliacao/escala_brasil_transparente/66#ranking. Acesso em 08.08.2023, às 18h15.

[5] Como por exemplo a alteração da redação do art. 9º, inciso XVI, da Decisão Normativa n. 06/2008, no sentido de que seja causa de rejeição o descumprimento da maior parte – e não de todas – das condições, formas e prazos estipulados pela legislação federal em comento ou, ainda, no caso de reincidência no descumprimento de tais normas.

Disponibilizado para Janaina Fabris Dal Pont - 007.270.129-32 em 11/11/2024 - 08:33:26

Esse documento foi assinado digitalmente por Cibelly Farias em 27/09/2023 19:58.
Para verificar a autenticidade acesse http://salavirtual.tce.sc.gov.br e informe o numero do processo: 2300183271 e o codigo: EA436

Para o presente exercício, no entanto, considerando que, consoante será pontuado adiante, houve a criação de grupo de trabalho sobre os critérios de análise dos processos de Prestação de Contas de Prefeitos – oportunidade na qual a problemática em comento fora apreciada –, reputo suficiente a abertura de autos apartados para verificar tal impropriedade no específico caso concreto.

5. Políticas Públicas

Em continuidade ao monitoramento de políticas públicas relacionadas à saúde e à educação, a Diretoria de Contas de Governo seguiu sua análise quantitativa sobre o cumprimento de ações por parte do Município, de acordo com os ditames do Plano Nacional da Saúde (Lei n. 8.080/90) e do Plano Nacional de Educação (Lei n. 13.005/14).

No que se refere ao atual Plano Nacional de Saúde, a área técnica destacou que o monitoramento realizado por meio da Pactuação Interfederativa 2017-2021 foi descontinuado, restando averiguar o status de cada plano municipal de saúde junto ao Ministério da Saúde – Painel da Situação dos Instrumentos de Planejamento dos Municípios –, tendo o Plano Municipal de Saúde sido aprovado no caso da Unidade Gestora sob análise. Ainda, a área técnica destacou a Agenda 2030 – aderida pelo governo federal –, na qual a Organização das Nações Unidas estabeleceu dezessete Objetivos de Desenvolvimento Sustentável, incluindo o ODS n. 3, referente à Saúde e Bem-Estar, o qual deve ser observado pelos Municípios em suas políticas públicas de saúde.

Por sua vez, quanto ao Plano Nacional de Educação, aprovado por meio da Lei n. 13.005/14 para o período de 10 anos – no formato de 10 diretrizes, 20 metas e 254 estratégias –, a Diretoria de Contas de Governo, na análise das contas de 2022, seguiu com o monitoramento da Meta 1, relacionada à educação infantil – subdividida no atendimento em creches e em pré-escolas –, e incluiu o monitoramento da Meta 2, correspondente ao ensino fundamental, e da

Disponibilizado para Janaina Fabris Dal Pont - 007.270.129-32 em 11/11/2024 - 08:33:26

Esse documento foi assinado digitalmente por Cibelly Farias em 27/09/2023 19:58.
Para verificar a autenticidade acesse http://salavirtual.tce.sc.gov.br e informe o numero do processo: 2300183271 e o codigo: EA436

Meta 7, referente ao Índice de Desenvolvimento da Educação Básica (IDEB)[6]. Assim, a área técnica informou que o Município em questão está **fora** do percentual mínimo previsto para a Meta 1 no que tange à taxa de atendimento em creche e está **fora** do percentual mínimo disposto para a Meta 1 com relação à taxa de atendimento em pré-escola, além de estar dentro do objetivo de universalização delineado para a Meta 2 e, quanto à Meta 7, estar acima da meta projetada pelo INEP para os anos iniciais do Ensino Fundamental e acima da meta para os anos finais.

Ainda, destaca-se que a Diretoria de Contas de Governo trouxe tópico relacionado ao saneamento básico, diante do que dispõe o art. 11-B da Lei n. 11.445/07 – incluído pelo Novo Marco Legal do Saneamento (Lei n. 14.026/20) – no sentido de que *os contratos de prestação dos serviços públicos de saneamento básico deverão definir metas de universalização que garantam o atendimento de 99% (noventa e nove por cento) da população com água potável e de 90% (noventa por cento) da população com coleta e tratamento de esgotos até 31 de dezembro de 2033, assim como metas quantitativas de não intermitência do abastecimento, de redução de perdas e de melhoria dos processos de tratamento*. Nesse contexto, averiguou-se que o Município em comento está ainda bastante **abaixo** dos percentuais a serem atingidos, considerando os dados informados no Sistema Nacional de Informações sobre Saneamento (SNIS).

Dessa maneira, esta representante ministerial sugere a expedição de recomendação à Unidade Gestora para que efetue as adequações necessárias ao cumprimento de todos os aspectos avaliados no presente exercício quanto às políticas públicas municipais, de acordo com o disposto na conclusão deste parecer.

6. Outras considerações

[6] A Diretoria de Contas de Governo também apresentou, assim como nos exercícios anteriores, quadro representando o esforço orçamentário do Município para o cumprimento das metas do Plano Nacional de Educação.

Disponibilizado para Janaina Fabris Dal Pont - 007.270.129-32 em 11/11/2024 - 08:33:26

Esse documento foi assinado digitalmente por Cibelly Farias em 27/09/2023 19:58.
Para verificar a autenticidade acesse http://salavirtual.tce.sc.gov.br e informe o numero do processo: 2300183271 e o codigo: EA436

Conforme antecipado na análise dos processos de Prestação de Contas de Prefeitos do exercício anterior, o arrefecimento da pandemia de COVID-19 já permitiu que se deixasse de destacar a exigência do inciso XVIII do Anexo II da Instrução Normativa n. TC-0020/2015, referente ao *relatório sobre eventos justificadores de situações de emergência ou calamidade pública*, como parte integrante do conteúdo mínimo do relatório do órgão central do sistema de controle interno do Poder Executivo. Na mesma linha, a Diretoria de Contas de Governo, no presente exercício, deixou de apresentar demonstrativo pormenorizado dos recursos utilizados no combate à situação atípica discriminado por especificações de fontes de recursos, cujo intuito seria o de evidenciar o impacto da pandemia nas contas municipais.

Com relação ao relatório do órgão central do sistema de controle interno do Poder Executivo, conforme alertado nos exercícios anteriores por este órgão ministerial na análise das Prestações de Contas de Prefeitos, essa Corte de Contas interrompeu, já há alguns anos, a análise pormenorizada das questões que envolvem o sistema de controle interno de cada Poder Executivo municipal, situação com a qual este Ministério Público de Contas sempre demonstrou preocupação, diante da omissão em analisar algo cujas deficiências *ainda* são consideradas falhas gravíssimas a ponto de fundamentar a emissão de parecer prévio recomendando a rejeição das contas prestadas por Prefeitos[7].

Ainda que a Diretoria de Contas de Governo aduza ao final do relatório técnico que procedeu à análise dos incisos IX e X do Anexo II da Instrução Normativa n. TC-0020/2015, seria salutar a abertura de tópico que demonstrasse o atendimento das exigências ainda cobradas por essa Corte de Contas, e que vão além dos mencionados incisos do Anexo II, mesmo que se considerando as sucessivas portarias[8] que ano

[7] À luz do art. 9º, inciso XI, da Decisão Normativa n. TC-06/2008.
[8] Portaria n. TC-0032/2023, no caso do presente exercício.

Disponibilizado para Janaina Fabris Dal Pont - 007.270.129-32 em 11/11/2024 - 08:33:26

Esse documento foi assinado digitalmente por Cibelly Farias em 27/09/2023 19:58.
Para verificar a autenticidade acesse http://salavirtual.tce.sc.gov.br e informe o numero do processo: 2300183271 e o codigo: EA436

a ano abrandam as obrigações relacionadas ao relatório do órgão central do sistema de controle interno do Poder Executivo.

Por outro lado, na linha do que fora pontuado nos exercícios anteriores, foram concluídos os trabalhos da comissão criada por meio da Portaria n. TC-0943/2019 *com a finalidade de proceder estudos para definição dos critérios para análise dos processos de prestação de contas de prefeito no âmbito do Tribunal de Contas do Estado de Santa Catarina*, o que, entretanto, ainda não repercutiu na análise das contas do exercício de 2022. De toda forma, considerando que a questão do controle interno fora devidamente ponderada em tais estudos, entendo que se possa novamente deixar de postular a adoção de medidas por parte dessa Corte de Contas para o atendimento da matéria no presente exercício[9].

De maneira similar, no que se refere à questão do plano diretor, instrumento que era reiteradamente cobrado por esta representante ministerial na análise das Prestações de Contas de Prefeitos nos exercícios anteriores – já que considerável parcela dos Municípios catarinenses não cumpre a exigência do Estatuto da Cidade –, a representação apresentada por esta procuradora no âmbito desse Tribunal de Contas buscando a realização de auditoria operacional para a avaliação sistêmica do cumprimento das obrigações tratadas do Estatuto da Cidade por parte dos Municípios do Estado ensejou a autuação do processo @RLA n. 21/00239966, que se encontra em fase adiantada de tramitação. Dessa maneira, na linha do que concluído quanto ao controle interno e à transparência da gestão fiscal, não será postulada a adoção de medidas por parte dessa Corte de Contas para o atendimento da matéria no presente exercício, considerando que está sendo tratada em processo específico.

7. Restrições

[9] Raciocínio análogo fora pontuado na questão da transparência da gestão fiscal, como visto anteriormente no presente parecer.

Disponibilizado para Janaina Fabris Dal Pont - 007.270.129-32 em 11/11/2024 - 08:33:26

Esse documento foi assinado digitalmente por Cibelly Farias em 27/09/2023 19:58.
Para verificar a autenticidade acesse http://salavirtual.tce.sc.gov.br e informe o numero do processo: 2300183271 e o codigo: EA436

Analisando-se todos os dados apresentados nestes autos, observa-se que não fora apontada impropriedade com gravidade o suficiente a macular a presente análise de contas, especialmente diante dos ditames da Decisão Normativa n. TC-06/2008.

8. Conclusão

Ante o exposto, o Ministério Público de Contas, com amparo na competência conferida pelo art. 108, incisos I e II, da Lei Complementar Estadual n. 202/2000, manifesta-se:

8.1. pela emissão de parecer recomendando à Câmara Municipal a **APROVAÇÃO** das contas da Prefeitura Municipal de Meleiro, relativas ao exercício de 2022;

8.2. pela **RECOMENDAÇÃO** no sentido de que a Unidade Gestora efetue as adequações necessárias ao cumprimento de todos os aspectos avaliados no presente exercício quanto às políticas públicas municipais, consoante o disposto no item 5 deste parecer;

8.3. pela **DETERMINAÇÃO** para formação de autos apartados com vistas ao exame das impropriedades delineadas nos itens 9.2.1 e 9.2.2 do relatório técnico;

8.4. pelas **PROVIDÊNCIAS** descritas na conclusão do relatório técnico.

Florianópolis, data da assinatura digital.

Cibelly Farias
Procuradora

Disponibilizado para Janaina Fabris Dal Pont - 007.270.129-32 em 11/11/2024 - 08:33:26

Esse documento foi assinado digitalmente por Cibelly Farias em 27/09/2023 19:58.
Para verificar a autenticidade acesse http://salavirtual.tce.sc.gov.br e informe o numero do processo: 2300183271 e o codigo: EA436

TRIBUNAL DE CONTAS DO ESTADO DE SANTA CATARINA
SECRETARIA GERAL

CERTIDÃO DE INCLUSÃO E PUBLICAÇÃO DE PAUTA

Certifico que o processo foi incluído na sessão ordinária de 01/11/2023, cuja pauta foi publicada no Diário Oficial Eletrônico do Tribunal de Contas do Estado de Santa Catarina – DOTCe n. 3716, disponibilizado em 24/10/2023.

24 de Outubro de 2023.

Secretaria Geral

**Certidão gerada automaticamente.*

Disponibilizado para Janaina Fabris Dal Pont - 007.270.129-32 em 11/11/2024 - 08:33:46

PROCESSO Nº:	@PCP 23/00183271
UNIDADE GESTORA:	Prefeitura de Meleiro
RESPONSÁVEL:	Eder Mattos
ASSUNTO:	Prestação de Contas referente ao exercício de 2022
RELATOR:	Aderson Flores
PROPOSTA DE VOTO:	GAC/AF - 648/2023

I. EMENTA

PRESTAÇÃO DE CONTAS ANUAIS DE PREFEITO. MUNICÍPIO DE MELEIRO. AUSÊNCIA DE RESTRIÇÕES GRAVES. PARECER PRÉVIO PELA APROVAÇÃO DAS CONTAS. RECOMENDAÇÕES.

Nos termos da Decisão Normativa nº TC-6/2008, as irregularidades verificadas não são dotadas de gravidade apta a ensejar a rejeição das contas, sendo cabível a expedição de parecer favorável à aprovação das contas, além de recomendações com vistas à correção das restrições apuradas.

II. RELATÓRIO

Cuidam os autos das contas anuais prestadas pelo prefeito de Meleiro, referentes ao exercício de 2022 (fls. 4/300), em cumprimento ao disposto no art. 31, §§ 1º e 2º, da Constituição, art. 113 da Constituição Estadual e arts. 50 e 59 da Lei Complementar Estadual – LCE nº 202/2000.

Auditores da Diretoria de Contas de Governo – DGO analisaram as contas por meio do Relatório nº 223/2023 e elaboraram considerações gerais sobre os dados apresentados, com anotação de seguintes restrições (fls. 301/373):

> 9.1 RESTRIÇÕES DE ORDEM LEGAL
>
> 9.2.1 Ausência de disponibilização em meios eletrônicos de acesso público, no prazo estabelecido, de informações pormenorizadas sobre a execução orçamentária e financeira, de modo a garantir a transparência da gestão fiscal, em descumprimento ao estabelecido no artigo 48-A (II) da Lei Complementar nº 101/2000, alterada pela Lei Complementar nº 131/2009 (Capítulo 7).
>
> 9.2.2 Atraso na remessa da Prestação de Contas do Prefeito, caracterizando afronta ao artigo 51 da Lei Complementar n.º 202/2000 c/c o artigo 7º da Instrução Normativa nº TC – 20/2015 (fls. 2 e 3)

Disponibilizado para Janaina Fabris Dal Pont - 007.270.129-32 em 11/11/2024 - 08:34:01

Esse documento foi assinado digitalmente por Aderson Flores em 08/11/2023 11:57.
Para verificar a autenticidade acesse http://salavirtual.tce.sc.gov.br e informe o numero do processo: 2300183271 e o codigo: C6876

O Ministério Público de Contas, por meio do Parecer nº MPC/CF/2642/2023, manifestou-se em consonância com a diretoria técnica, com os seguintes complementos (fls. 374/385).

> [...] 8.2. pela RECOMENDAÇÃO no sentido de que a Unidade Gestora efetue as adequações necessárias ao cumprimento de todos os aspectos avaliados no presente exercício quanto às políticas públicas municipais, consoante o disposto no item 5 deste parecer;
> 8.3. pela DETERMINAÇÃO para formação de autos apartados com vistas ao exame das impropriedades delineadas nos itens 9.2.1 e 9.2.2 do relatório técnico; [...].

Vieram os autos conclusos.

É o breve relatório.

III. FUNDAMENTAÇÃO

As contas prestadas pelo prefeito consistem no Balanço Geral do Município, compreendendo os resultados consolidados dos órgãos e entidades da Administração Direta e Indireta, bem como do Poder Legislativo local, incumbindo ao Tribunal de Contas estadual a emissão de parecer prévio, de modo a auxiliar a respectiva Câmara de Vereadores no julgamento das contas, em conformidade com o art. 113, § 3º, da Constituição Estadual.[1]

Nos termos do art. 53 da LCE nº 202/2000, o parecer prévio conterá apreciação fundamentada, devendo demonstrar se o Balanço Geral representa adequadamente a posição financeira, orçamentária e patrimonial do município em 31 de dezembro, bem como se as operações estão de acordo com os princípios fundamentais de contabilidade aplicados à administração pública municipal, concluindo por recomendar a aprovação ou a rejeição das contas.

Cabe ressalvar que a elaboração do parecer prévio tem por enfoque a apreciação dos atos de governo, não envolvendo exame de responsabilidade dos administradores municipais (prefeito, presidente da Câmara de Vereadores e demais responsáveis de unidades gestoras) por atos de gestão, a teor do art. 54 da LCE nº 202/2000.

[1] Art. 113. A fiscalização contábil, financeira, orçamentária, operacional e patrimonial dos órgãos e entidades da administração pública municipal, quanto a legalidade, a legitimidade, a economicidade, a aplicação das subvenções e a renúncia de receitas, é exercida: I - pela Câmara Municipal, mediante controle externo; [...]
§ 3º A Câmara Municipal somente julgará as contas após a emissão do parecer prévio do Tribunal de Contas.

Disponibilizado para Janaina Fabris Dal Pont - 007.270.129-32 em 11/11/2024 - 08:34:01

Esse documento foi assinado digitalmente por Aderson Flores em 08/11/2023 11:57.
Para verificar a autenticidade acesse http://salavirtual.tce.sc.gov.br e informe o numero do processo: 2300183271 e o codigo: C6876

Nesse passo, após análise das contas prestadas e das considerações formuladas pela Diretoria de Contas de Governo e pelo Ministério Público de Contas – MPC/SC, passa-se a tecer as considerações que seguem.

3.1 – Prazo de remessa da prestação de contas

A prestação de contas do prefeito deve ser encaminhada ao Tribunal de Contas do Estado – TCE até o dia 28 de fevereiro do exercício seguinte, conforme estabelecido pelo art. 51 da LCE nº 202/2000.

Trata-se de relevante dever formal imposto por lei, cuja observância tem o condão de possibilitar que o TCE aprecie tempestivamente as contas anualmente prestadas, com vistas ao cumprimento do art. 113, § 5º, da Constituição Estadual.[2]

No caso, a prestação se deu com atraso, haja vista a remessa das informações ocorrida somente em 31 de março (atraso de 31 dias).

Considerando que o atraso não se mostrou significativo nem manifestamente prejudicial à análise das contas pelo controle externo, o caso se mostra passível de recomendação, sendo desnecessária a formação de autos apartados obtemperada pelo MPC.

3.2 – Gestão orçamentária

Nos termos do art. 102 da Lei nº 4.320/64, o Balanço Orçamentário deve demonstrar as receitas e despesas previstas em confronto com as realizadas.

A execução do orçamento público deve se pautar pelo equilíbrio entre as receitas arrecadadas e as despesas empenhadas em cada exercício, com vistas à preservação da saúde das finanças públicas municipais.[3]

No caso, o resultado do Balanço Orçamentário do município demonstrou déficit orçamentário de R$ 910.615,13, resultante da diferença entre a receita realizada (R$ 45.723.086,40) e a despesa empenhada (R$ 46.633.701,53) no exercício de 2022,[4] tendo sido totalmente absorvido pelo superávit financeiro do exercício anterior (R$ 6.391.331,51).[5]

[2] Art. 113. [...] § 5º O Tribunal de Contas do Estado emitirá parecer sobre as contas prestadas anualmente pelo Prefeito até o último dia do exercício em que foram prestadas.
[3] "A Administração deve observar o princípio do equilíbrio orçamentário, em atenção ao disposto no art. 48 da Lei nº 4320/64, de modo a manter, durante o exercício, o equilíbrio entre a receita arrecadada e a despesa realizada, como objetivo de reduzir ao mínimo os eventuais déficits orçamentários" (Acórdão nº TCU-3353/2008 – 2ª Câmara).
[4] Nos termos do art. 35 da Lei nº 4320/64, pertencem ao exercício financeiro as receitas nele arrecadadas e as despesas nele empenhadas.

Disponibilizado para Janaina Fabris Dal Pont - 007.270.129-32 em 11/11/2024 - 08:34:01

Esse documento foi assinado digitalmente por Aderson Flores em 08/11/2023 11:57.
Para verificar a autenticidade acesse http://salavirtual.tce.sc.gov.br e informe o numero do processo: 2300183271 e o codigo: C6876

Ressalte-se que a relação entre despesas correntes e receitas correntes não superou 95%, de modo que o município não se enquadra na hipótese de ajuste fiscal, que atrai as vedações de que trata o art. 167-A da Constituição.[6]

3.3 – Gestão financeira e patrimonial

O confronto entre o Ativo Financeiro e o Passivo Financeiro do município resultou em superávit financeiro de R$ 5.480.716,38, de modo que, ao final de 2022, os ativos financeiros eram suficientes para suportar os compromissos financeiros de curto prazo.

Em relação ao exercício anterior, ocorreu variação negativa de R$ 910.615,13.

Quanto à análise do resultado financeiro apurado no Balanço Patrimonial por fontes de recursos,[7] o município apresentou situação superavitária – disponibilidade de caixa líquida – tanto com recursos vinculados quanto não vinculados, em consonância, portanto, com o disposto nos arts. 8º, parágrafo único,[8] e 50, inc. I, ambos da Lei de Responsabilidade Fiscal.[9]

3.4 – Limites mínimos em saúde e educação

A Constituição estabelece limites mínimos para aplicação de recursos nas áreas de saúde e educação.

---

[5] Prejulgado 1200: "A situação de déficit orçamentário, resultante da utilização do superávit financeiro do exercício anterior para abertura de crédito suplementar no exercício seguinte, não evidencia desequilíbrio nas contas públicas se o ente manteve situação financeira equilibrada ou superavitária".

[6] Art. 167-A. Apurado que, no período de 12 (doze) meses, a relação entre despesas correntes e receitas correntes supera 95% (noventa e cinco por cento), no âmbito dos Estados, do Distrito Federal e dos Municípios, é facultado aos Poderes Executivo, Legislativo e Judiciário, ao Ministério Público, ao Tribunal de Contas e à Defensoria Pública do ente, enquanto permanecer a situação, aplicar o mecanismo de ajuste fiscal de vedação da: [...].

[7] Conforme esclarece o Manual de Contabilidade Aplicada ao Setor Público (8ª ed), "como mecanismo integrador entre a receita e a despesa, o código de fonte/destinação de recursos exerce um duplo papel no processo orçamentário. Para a receita orçamentária, esse código tem a finalidade de indicar a destinação de recursos para a realização de determinadas despesas orçamentárias. Para a despesa orçamentária, identifica a origem dos recursos que estão sendo utilizados. Assim, o mesmo código utilizado para controle das destinações da receita orçamentária também é utilizado na despesa correlacionada, para controle das fontes financiadoras da despesa orçamentária e da correta aplicação dos recursos vinculados".

[8] O cumprimento do dispositivo deve ser parcialmente relativizado nos casos de calamidade pública de que trata o art. 65, § 1º, II, da LRF, especificamente no que tange aos recursos destinados ao combate da calamidade, aplicando-se ao município por conta da pandemia do coronavírus, nos termos do item *2* do Prejulgado 2256 e do Decreto Legislativo nº 6/2020.

[9] Art. 8º. [...] Parágrafo único. Os recursos legalmente vinculados a finalidade específica serão utilizados exclusivamente para atender ao objeto de sua vinculação, ainda que em exercício diverso daquele em que ocorrer o ingresso.

Art. 50. Além de obedecer às demais normas de contabilidade pública, a escrituração das contas públicas observará as seguintes:

I - a disponibilidade de caixa constará de registro próprio, de modo que os recursos vinculados a órgão, fundo ou despesa obrigatória fiquem identificados e escriturados de forma individualizada; [...].

Disponibilizado para Janaina Fabris Dal Pont - 007.270.129-32 em 11/11/2024 - 08:34:01

Esse documento foi assinado digitalmente por Aderson Flores em 08/11/2023 11:57.
Para verificar a autenticidade acesse http://salavirtual.tce.sc.gov.br e informe o numero do processo: 2300183271 e o codigo: C6876

Nas contas sob análise, verifica-se que foram aplicados em ações e serviços públicos de saúde valores superiores a 15% do produto de impostos, incluindo transferências,[10] conforme exigido pelo art. 198 da Constituição c/c art. 77, III e § 4º, do ADCT.

Da mesma forma, foi aplicado montante superior a 25% das receitas resultantes de impostos, compreendida a proveniente de transferências, em manutenção e desenvolvimento do ensino, conforme exigência do art. 212 da Constituição.

Ainda no campo da educação, constata-se terem sido aplicados pelo menos 70% dos recursos oriundos do FUNDEB na remuneração dos profissionais do magistério da educação básica, consoante prescreve o art. 26 da Lei nº 14.113/2020.

Também se aplicou ao menos 90% dos recursos oriundos do FUNDEB em manutenção e desenvolvimento da educação básica, em consonância com o art. 25 da Lei nº 14.113/2020.

Por fim, observa-se que o Município utilizou integralmente o saldo do exercício anterior do fundo mediante a abertura de crédito adicional no 1º quadrimestre, cumprindo, portanto, o mandamento estipulado no art. 25, § 3º,[11] da Lei nº 14.113/2020.

3.5 – Limites da despesa com pessoal

Da análise das contas prestadas, evidencia-se que os gastos com pessoal do município no exercício ficaram abaixo do limite máximo de 60% da Receita Corrente Líquida – RCL, em conformidade com o exigido pelo art. 19, III, da Lei Complementar nº 101/2000 – Lei de Responsabilidade Fiscal – LRF.

Por sua vez, os gastos com pessoal do Poder Executivo ficaram abaixo do limite máximo de 54% da RCL, estabelecido pelo art. 20, III, b, da Lei Complementar nº 101/2000.

Registra-se que o art. 15 da Lei Complementar nº 178/2021 instituiu regime especial para eliminação, em dez anos, a partir do exercício de 2023, do excedente da despesa com pessoal apurado ao final do exercício de 2021.[12]

[10] Excluem-se do cômputo as transferências oriundas do Fundo de Participação dos Municípios, previstas no art. 159, inc. I, alíneas 'd' e 'e', da Constituição.

[11] Art. 25. [...]. § 3º Até 10% (dez por cento) dos recursos recebidos à conta dos Fundos, inclusive relativos à complementação da União, nos termos do § 2º do art. 16 desta Lei, poderão ser utilizados no primeiro quadrimestre do exercício imediatamente subsequente, mediante abertura de crédito adicional.

[12] Art. 15. O Poder ou órgão cuja despesa total com pessoal ao término do exercício financeiro da publicação desta Lei Complementar estiver acima de seu respectivo limite estabelecido no art. 20 da Lei Complementar nº 101, de 4 de maio de 2000, deverá eliminar o excesso à razão de, pelo menos, 10% (dez por cento) a cada exercício a partir de 2023, por meio da adoção, entre outras, das medidas previstas nos arts. 22 e 23 daquela Lei Complementar, de forma a se enquadrar no respectivo limite até o término do exercício de 2032. [...].

Disponibilizado para Janaina Fabris Dal Pont - 007.270.129-32 em 11/11/2024 - 08:34:01

Esse documento foi assinado digitalmente por Aderson Flores em 08/11/2023 11:57.
Para verificar a autenticidade acesse http://salavirtual.tce.sc.gov.br e informe o numero do processo: 2300183271 e o codigo: C6876

A DGO apresentou gráfico da evolução histórica e comparativa das despesas com pessoal do Poder Executivo, evidenciando diminuição quando comparado ao exercício anterior.

De outro tanto, foi respeitado o limite legal de gastos com pessoal do Poder Legislativo (6% da RCL), estabelecido no art. 20, III, a, da Lei de Responsabilidade Fiscal.

3.6 – Conselhos municipais

Nos termos do art. 7°, inc. III e parágrafo único, da Instrução Normativa n° TC-20/2015,[13] as prestações de contas do prefeito deverão vir acompanhadas dos pareceres elaborados pelos conselhos municipais existentes por força da legislação federal.

A criação e efetiva atuação de tais conselhos revelam-se de grande importância no contexto dos municípios, tratando-se de órgãos de natureza deliberativa e consultiva, que têm por objetivo auxiliar na formulação e no controle da execução das políticas públicas setoriais, estimulando a participação cidadã.

No caso, auditores da DGO registraram a remessa dos pareceres dos respectivos conselhos, apontando para o cumprimento do art. 7°, inc. III e parágrafo único, da Instrução Normativa n° TC-20/2015.

3.7 – Transparência fiscal

A Lei Complementar n° 101/2000, alterada pela Lei Complementar n° 131/2009 (Lei da Transparência) estabeleceu padrão de transparência mediante divulgação de informações mínimas acerca da execução orçamentária e financeira, em meios eletrônicos de acesso público.

A questão merece destaque porque a seguinte restrição se encontra elencada no art. 9° da Decisão Normativa n° TC-6/2008, entre aquelas que podem ensejar a emissão de parecer prévio com recomendação de rejeição das contas prestadas pelo prefeito:

> XVI – TRANSPARÊNCIA DA GESTÃO FISCAL – Descumprimento das regras de transparência da gestão pública, em todas as suas condições, formas e prazos previstos nos artigos 48, 48-A e 49 da Lei Complementar (federal) n. 101/2000.

Com relação ao Sistema Integrado de Administração Financeira e Controle – SIAFIC, mencionado no inc. III do § 1° do art. 48 da Lei Complementar n° 101/2000, auditores

[13] Disponível em: http://www.tce.sc.gov.br/sites/default/files/leis_normas/INSTRU%C3%87%C3%83O%20NORMATIVA%20N%2020-2015%20CONSOLIDADA.pdf.

Disponibilizado para Janaina Fabris Dal Pont - 007.270.129-32 em 11/11/2024 - 08:34:01

Esse documento foi assinado digitalmente por Aderson Flores em 08/11/2023 11:57.
Para verificar a autenticidade acesse http://salavirtual.tce.sc.gov.br e informe o numero do processo: 2300183271 e o codigo: C6876

da DGO registraram que, no exercício em análise, foram verificados apenas os requisitos previstos em lei, tendo em vista a revogação do Decreto Federal nº 7.185/2010, que dispunha sobre o padrão mínimo de qualidade do sistema, pelo Decreto Federal nº 10.540/2020, de observância obrigatória somente a partir de 1º-1-2023.

No que tange aos aspectos formais, além da revogação acima referida, a análise ficou prejudicada quanto à verificação da disponibilização das informações orçamentárias e financeiras em tempo real (art. 48, inc. II, da LRF), em razão da data de acesso das informações.

No que se refere ao conteúdo, auditores da DGO identificaram por amostragem, no campo das despesas públicas, o cumprimento dos 6 (seis) itens de informação exigidos pelo art. 48-A, inc. I, da Lei Complementar nº 101/2000.

Já no que se refere às receitas públicas, foi detectado o parcial cumprimento dos 3 (três) itens de informação exigidos pelo art. 48-A, inc. II, da Lei Complementar nº 101/2000, haja vista as deficiências de informação detectadas no que tange ao lançamento da receita.

O MPC/SC propugnou pela formação de autos apartados para a verificação desta impropriedade.

Entende-se que o caso não revela grave descumprimento das exigências estipuladas na Lei da Transparência, inviabilizando o enquadramento da restrição como causa de rejeição, de modo que se afigura suficiente a expedição de recomendação quanto ao ponto.

A mesma restrição foi anotada nos processos nº @PCP-23/00198546 e @PCP-23/00184758, para os quais o Tribunal Pleno adotou o mesmo encaminhamento proposto neste voto.

3.8 – Políticas públicas de saúde, educação e saneamento básico

A Diretoria de Contas de Governo deu sequência ao monitoramento de políticas públicas relacionadas à saúde, utilizando como base o Plano Nacional de Saúde – PNS (Lei nº 8.080/90), à educação, fundamentada no Plano Nacional de Educação – PNE (Lei nº 13.005/2014), e às metas de saneamento básico, conforme art. 11-B da Lei nº 11.445/2007, incluído pelo Novo Marco Legal de Saneamento.

Em relação ao PNS, a DGO informou que o monitoramento realizado por meio da Pactuação Interfederativa 2017-2021 foi descontinuado, restando averiguar o *status* de cada Plano Municipal de Saúde junto ao Ministério da Saúde – Painel da Situação dos Instrumentos de Planejamento dos Municípios.

Disponibilizado para Janaina Fabris Dal Pont - 007.270.129-32 em 11/11/2024 - 08:34:01

Esse documento foi assinado digitalmente por Aderson Flores em 08/11/2023 11:57.
Para verificar a autenticidade acesse http://salavirtual.tce.sc.gov.br e informe o numero do processo: 2300183271 e o codigo: C6876

No caso em tela, o Plano Municipal de Saúde, para o ano de 2022, foi aprovado.

Já no que se refere ao PNE, aprovado por meio da Lei nº 13.005/2014 para o período de 10 anos, e contendo 10 diretrizes, 20 metas e 254 estratégias, a DGO realizou o monitoramento das seguintes metas:

> Meta 1: universalizar, até 2016, a educação infantil na pré-escola para as crianças de 4 (quatro) a 5 (cinco) anos de idade e ampliar a oferta de educação infantil em creches de forma a atender, no mínimo, 50% (cinquenta por cento) das crianças de até 3 (três) anos até o final da vigência deste PNE.
>
> Meta 2: universalizar o ensino fundamental de 9 (nove) anos para toda a população de 6 (seis) a 14 (quatorze) anos e garantir que pelo menos 95% (noventa e cinco por cento) dos alunos concluam essa etapa na idade recomendada, até o último ano de vigência deste PNE.
>
> Meta 7: fomentar a qualidade da educação básica em todas as etapas e modalidades, com melhoria do fluxo escolar e da aprendizagem de modo a atingir as seguintes médias nacionais para o Ideb: [...].

A respeito da Meta 1, no que tange à taxa de atendimento em creche, a equipe de auditoria constatou que o município se encontra fora do percentual mínimo previsto pelo Plano Municipal de Educação (80%), ainda que esteja dentro da meta fixada no PNE, tendo havido melhora do índice em relação ao exercício pretérito.

De outro tanto, foi constatado que o município se encontra fora do percentual mínimo no que tange à taxa de atendimento em pré-escola, tendo havido piora do índice relativamente ao exercício anterior.

Em relação à Meta 2, a DGO constatou que a taxa de atendimento no ensino fundamental encontra-se dentro da meta fixada no Plano Nacional de Educação, tendo havido piora no percentual de atendimento em relação ao exercício passado.

No que tange à Meta 7, verificou-se que o Município, no exercício em análise, ficou acima das metas projetadas pelo INEP para os anos iniciais e finais do ensino fundamental, quando comparado com o exercício anterior.

Registre-se que a DGO apresentou quadro evidenciando o esforço orçamentário do município correlacionado com o cumprimento das metas do Plano Nacional de Educação, a propósito do art. 10 da Lei nº 13.005/2014.[14]

[14] Art. 10. O plano plurianual, as diretrizes orçamentárias e os orçamentos anuais da União, dos Estados, do Distrito Federal e dos Municípios serão formulados de maneira a assegurar a consignação de dotações orçamentárias compatíveis com as diretrizes, metas e estratégias deste PNE e com os respectivos planos de educação, a fim de viabilizar sua plena execução.

Disponibilizado para Janaina Fabris Dal Pont - 007.270.129-32 em 11/11/2024 - 08:34:01

Esse documento foi assinado digitalmente por Aderson Flores em 08/11/2023 11:57.
Para verificar a autenticidade acesse http://salavirtual.tce.sc.gov.br e informe o numero do processo: 2300183271 e o codigo: C6876

Finalmente, quanto às metas de saneamento básico, estabelece o art. 11-B da Lei nº 11.445/2007, incluído pelo Novo Marco Legal de Saneamento, que "os contratos de prestação dos serviços públicos de saneamento básico deverão definir metas de universalização que garantam o atendimento de 99% (noventa e nove por cento) da população com água potável e de 90% (noventa por cento) da população com coleta e tratamento de esgotos até 31 de dezembro de 2033, assim como metas quantitativas de não intermitência do abastecimento, de redução de perdas e de melhoria dos processos de tratamento".

Nesse contexto, apurou-se que o município está abaixo do percentual a ser atingido no que tange à população urbana atendida com abastecimento de água, considerando os dados informados no Sistema Nacional de Informações sobre Saneamento – SNIS; e, no que concerne ao esgotamento sanitário, apurou-se não haver dados disponíveis no referido sistema, o que impossibilitou a apuração do cumprimento da meta.

Nesse passo, afigura-se cabível a expedição de recomendação ao Governo Municipal para o cumprimento das metas previstas na legislação pertinente.

3.9 – Relatório do Órgão Central do Sistema de Controle Interno do Poder Executivo

Por fim, ainda que o relatório da DGO tenha mencionado, na introdução, que seria observada a remessa do relatório do Órgão Central de Controle Interno, tal anotação não consta do teor do referido relatório.

De toda sorte, observa-se nos autos o envio do documento (fls. 128/141), cujo conteúdo mínimo consta do Anexo II da Instrução Normativa nº TC-20/2015, com dispensa da remessa de parte das informações, nos termos do art. 1º, II, da Portaria nº TC-32/2023,[15] porém, em razão da automatização dos processos, o corpo técnico não apurou o conteúdo do arquivo.

3.10 – Considerações finais

Analisando a prestação de contas em cotejo com o disposto na Decisão Normativa nº TC-6/2008, verifica-se que as restrições apontadas, tanto no relatório técnico quanto no parecer do órgão ministerial, não são dotadas de gravidade apta a ensejar recomendação de rejeição das contas.

[15] Disponível em: https://www.tcesc.tc.br/sites/default/files/leis_normas/PORTARIA%20N.TC%200032-2023%20CONSOLIDADA.pdf

Disponibilizado para Janaina Fabris Dal Pont - 007.270.129-32 em 11/11/2024 - 08:34:01

Esse documento foi assinado digitalmente por Aderson Flores em 08/11/2023 11:57.
Para verificar a autenticidade acesse http://salavirtual.tce.sc.gov.br e informe o numero do processo: 2300183271 e o codigo: C6876

O Balanço Geral do Município não apresenta inconsistências que afetem de forma significativa a fidedignidade da posição orçamentária, financeira e patrimonial do ente, tendo as operações sido apresentadas de acordo com os princípios fundamentais da contabilidade pública.

Outrossim, conforme visto, o município apresentou déficit no resultado orçamentário, contudo inteiramente absorvido pelo superávit financeiro do exercício anterior, sem denotar fragilidades iminentes em seu patrimônio financeiro, tendo, além disso, cumprido os limites constitucionais mínimos de aplicação em saúde e educação, bem como respeitado os limites fiscais de despesa com pessoal.

Nesse passo, as contas merecem emissão de parecer prévio pela aprovação, com as ressalvas e recomendações cabíveis, a teor do art. 90 da Resolução n° TC-6/2001.

IV. VOTO

Diante do exposto, propõe-se ao Egrégio Tribunal Pleno a adoção da seguinte deliberação:

4.1 - EMISSÃO de PARECER PRÉVIO recomendando à Câmara de Vereadores a **APROVAÇÃO** das **CONTAS** prestadas pelo prefeito de Meleiro, referentes ao exercício de 2022.

4.2 - RECOMENDAÇÃO ao Chefe do Poder Executivo que adote providências para prevenção e correção das seguintes restrições consignadas no relatório técnico da DGO:

4.2.1 - Ausência de disponibilização em meios eletrônicos de acesso público, no prazo estabelecido, de informações pormenorizadas sobre o lançamento da receita, de modo a garantir a transparência da gestão fiscal, em descumprimento ao estabelecido no artigo 48-A, II, da Lei Complementar n° 101/2000, alterada pela Lei Complementar n° 131/2009;

4.2.2 - Atraso na remessa da Prestação de Contas do Prefeito, caracterizando afronta ao artigo 51 da Lei Complementar Estadual n° 202/2000 c/c o artigo 7° da Instrução Normativa n° TC-20/2015.

4.3 - RECOMENDAÇÕES ao Governo Municipal que:

4.3.1 - sejam adotadas providências tendentes a garantir o alcance da meta estabelecida para o atendimento em creche, observado o disposto no Plano Municipal de Educação e na parte final da Meta 1 da Lei n° 13.005/2014 (Plano Nacional de Educação – PNE);

Disponibilizado para Janaina Fabris Dal Pont - 007.270.129-32 em 11/11/2024 - 08:34:01

Esse documento foi assinado digitalmente por Aderson Flores em 08/11/2023 11:57.
Para verificar a autenticidade acesse http://salavirtual.tce.sc.gov.br e informe o numero do processo: 2300183271 e o codigo: C6876

4.3.2 - seja garantido o atendimento na pré-escola para crianças de 4 a 5 anos de idade, em cumprimento ao art. 208, IV, da Constituição, e à parte inicial da Meta 1 da Lei nº 13.005/2014 (Plano Nacional de Educação – PNE); e

4.3.3 - adote as medidas necessárias para cumprimento das Metas do Saneamento Básico, diante do que dispõe o art. 11-B da Lei nº 11.445/2007, incluído pelo Novo Marco Legal do Saneamento (Lei nº 14.026/2020).

4.4 - RECOMENDAÇÃO ao Poder Executivo que, após o trânsito em julgado, divulgue a prestação de contas e o respectivo parecer prévio, inclusive em meios eletrônicos de acesso público, conforme estabelece o art. 48 da Lei de Responsabilidade Fiscal.

4.5 - DAR CIÊNCIA do inteiro teor deste processo à Câmara de Vereadores, para os fins do disposto no art. 113, § 3º, da Constituição Estadual, SOLICITANDO-LHE que comunique ao Tribunal de Contas o resultado do julgamento das contas, conforme prescreve o art. 59 da Lei Complementar Estadual nº 202/2000, com a remessa de cópia do ato, acompanhado da ata da sessão de julgamento.

4.6 - DAR CIÊNCIA do Parecer Prévio e respectivo Voto, do Relatório Técnico da DGO e do Parecer do MPC/SC ao chefe do Poder Executivo municipal, bem como ao Órgão Central do Sistema de Controle Interno do Poder Executivo e ao Conselho Municipal de Educação, este para fins de análise dos seguintes pontos: a) cumprimento dos limites atinentes ao ensino e ao FUNDEB, b) pareceres do Conselho do FUNDEB e da Alimentação Escolar e c) monitoramento das Metas 1, 2 e 7 do Plano Nacional de Educação.

Florianópolis, 20 de Outubro de 2023.

(assinado digitalmente)

ADERSON FLORES

Conselheiro Relator

Disponibilizado para Janaina Fabris Dal Pont - 007.270.129-32 em 11/11/2024 - 08:34:01

Esse documento foi assinado digitalmente por Aderson Flores em 08/11/2023 11:57.
Para verificar a autenticidade acesse http://salavirtual.tce.sc.gov.br e informe o numero do processo: 2300183271 e o codigo: C6876

TRIBUNAL DE CONTAS DO ESTADO DE SANTA CATARINA
SECRETARIA GERAL

Processo n.: @PCP 23/00183271
Assunto: Prestação de Contas do Prefeito referente ao exercício de 2022
Responsável: Éder Mattos
Unidade Gestora: Prefeitura Municipal de Meleiro
Unidade Técnica: DGO
Parecer Prévio n.: 89/2023

O **TRIBUNAL DE CONTAS DO ESTADO DE SANTA CATARINA**, reunido nesta data, em Sessão Ordinária, com fulcro nos arts. 31 da Constituição Federal, 113 da Constituição do Estado e 1º e 50 da Lei Complementar (estadual) n. 202/2000, tendo examinado e discutido a matéria, acolhe o Relatório e a Proposta de Parecer Prévio do Relator, aprovando-os, e:

1. EMITE PARECER PRÉVIO recomendando à Câmara de Vereadores a ***APROVAÇÃO*** das contas prestadas pelo Prefeito Municipal de Meleiro referentes ao exercício de 2022.

2. Recomenda ao Chefe do Poder Executivo que:

2.1. adote providências para prevenção e correção das seguintes restrições consignadas no ***Relatório DGO n. 223/2023***:

2.1.1. Ausência de disponibilização em meios eletrônicos de acesso público, no prazo estabelecido, de informações pormenorizadas sobre o lançamento da receita, de modo a garantir a transparência da gestão fiscal, em descumprimento ao estabelecido no art. 48-A, II, da Lei Complementar n. 101/2000, alterada pela Lei Complementar n. 131/2009; e

2.1.2. Atraso na remessa da Prestação de Contas do Prefeito, caracterizando afronta ao art. 51 da Lei Complementar (estadual) n. 202/2000 c/c o art. 7º da Instrução Normativa n. TC-20/2015;

2.2. após o trânsito em julgado, divulgue a prestação de contas e o respectivo parecer prévio, inclusive em meios eletrônicos de acesso público, conforme estabelece o art. 48 da Lei de Responsabilidade Fiscal.

3. Recomenda ao Governo Municipal que:

3.1. sejam adotadas providências tendentes a garantir o alcance da meta estabelecida para o atendimento em creche, observado o disposto no Plano Municipal de Educação e na parte final da Meta 1 da Lei n. 13.005/2014 (Plano Nacional de Educação – PNE);

3.2. seja garantido o atendimento na pré-escola para crianças de 4 a 5 anos de idade, em cumprimento ao art. 208, IV, da Constituição e à parte inicial da Meta 1 da Lei n. 13.005/2014 (Plano Nacional de Educação – PNE); e

3.3. adote as medidas necessárias para cumprimento das Metas do Saneamento Básico, diante do que dispõe o art. 11-B da Lei n. 11.445/2007, incluído pelo Novo Marco Legal do Saneamento (Lei n. 14.026/2020).

4. Determina a ciência do inteiro teor deste processo à Câmara de Vereadores de Meleiro, para os fins do disposto no art. 113, § 3°, da Constituição Estadual, solicitando-lhe que comunique ao Tribunal de Contas o resultado do julgamento das contas, conforme prescreve o art. 59 da Lei

Disponibilizado para Janaina Fabris Dal Pont - 007.270.129-32 em 11/11/2024 - 08:34:22

Esse documento foi assinado digitalmente por Aderson Flores em 08/11/2023 17:10 e outros.
Para verificar a autenticidade acesse http://salavirtual.tce.sc.gov.br e informe o numero do processo: 2300183271 e o codigo: E25F7

Complementar (estadual) n. 202/2000, com a remessa de cópia do ato, acompanhado da ata da sessão de julgamento.

5. Determina a ciência deste Parecer Prévio, do Relatório e Voto do Relator e do ***Relatório DGO n. 223/2023*** que o fundamentam, bem como do ***Parecer MPC/CF n. 2642/2023***:

5.1. ao Chefe do Poder Executivo Municipal de Meleiro;

5.2. ao Órgão Central do Sistema de Controle Interno daquele Poder; e

5.3. ao Conselho Municipal de Educação de Meleiro, para fins de análise dos seguintes pontos: ***a)*** cumprimento dos limites atinentes ao ensino e ao FUNDEB; ***b)*** pareceres do Conselho do FUNDEB e da Alimentação Escolar; e ***c)*** monitoramento das Metas 1, 2 e 7 do Plano Nacional de Educação.

Ata n.: 42/2023
Data da Sessão: 01/11/2023 - Ordinária - Virtual
Especificação do quórum: José Nei Alberton Ascari, Adircélio de Moraes Ferreira Júnior, Wilson Rogério Wan-Dall, Luiz Roberto Herbst, Luiz Eduardo Cherem, Aderson Flores e Gerson dos Santos Sicca (art. 86, *caput*, da LCE n. 202/2000)
Representante do Ministério Público junto ao Tribunal de Contas/SC: Diogo Roberto Ringenberg
Conselheiros-Substitutos presentes: Cleber Muniz Gavi e Sabrina Nunes Iocken

JOSÉ NEI ALBERTON ASCARI
Presidente (art. 91, I, da LCE n. 202/2000)

ADERSON FLORES
Relator

Fui presente: DIOGO ROBERTO RINGENBERG
Procurador-Geral do Ministério Público junto ao Tribunal de Contas/SC

Disponibilizado para Janaina Fabris Dal Pont - 007.270.129-32 em 11/11/2024 - 08:34:22

Esse documento foi assinado digitalmente por Aderson Flores em 08/11/2023 17:10 e outros.
Para verificar a autenticidade acesse http://salavirtual.tce.sc.gov.br e informe o numero do processo: 2300183271 e o codigo: E25F7